



ÅRSREGNSKAPET FOR REGNSKAPSÅRET 2024 - GENERELL INFORMASJON

Enheten

Organisasjonsnummer: 987 622 415
Organisasjonsform: Aksjeselskap
Foretaksnavn: NORTH MURRAY AS
Forretningsadresse: Henrik Ibsens gate 100
0255 OSLO

Regnskapsår

Årsregnskapets periode: 01.01.2024 - 31.12.2024

Konsern

Morselskap i konsern: Ja
Konsernregnskap lagt ved: Nei

Regnskapsregler

Regler for små foretak benyttet: Ja
Benyttet ved utarbeidelsen av årsregnskapet til selskapet: Regnskapslovens alminnelige regler

Årsregnskapet fastsatt av kompetent organ

Bekreftet av representant for selskapet: Gert W. Munthe
Dato for fastsettelse av årsregnskapet: 28.10.2025

Grunnlag for avgivelse

År 2024: Årsregnskapet er elektronisk innlevert
År 2023: Tall er hentet fra elektronisk innlevert årsregnskap fra 2024

Det er ikke krav til at årsregnskapet m.v. som sendes til Regnskapsregisteret er undertegnet. Kontrollen på at dette er utført ligger hos revisor/enhetens øverste organ. Sikkerheten ivaretas ved at innsender har rolle/rettighet for innsending av årsregnskapet via Altinn, og ved at det bekreftes at årsregnskapet er fastsatt av kompetent organ.

Brønnøysundregistrene, 13.11.2025



Resultatregnskap

Beløp i: NOK	Note	2024	2023
RESULTATREGNSKAP			
Kostnader			
Lønnskostnad	1	3 780 906	3 537 397
Avskrivning av driftsmidler	2	34 497	43 782
Annen driftskostnad		3 299 815	4 843 287
Sum kostnader		7 115 219	8 424 466
Driftsresultat		-7 115 219	-8 424 466
Finansinntekter og finanskostnader			
Inntekt på investering i datterselskap			182 680 114
Inntekt på investering i tilknyttet selskap			3 500 000
Annen renteinntekt	3	2 586 227	1 720 887
Annen finansinntekt		5 821	
Sum finansinntekter		2 592 047	187 901 002
Nedskrivning av andre finansielle anleggsmidler			
Rentekostnad til foretak i samme konsern	3		8 752 545
Annen rentekostnad	3	3 511 319	14 622 782
Annen finanskostnad		375 006	33 496 893
Sum finanskostnader		3 886 325	56 872 219
Netto finans		-1 294 278	131 028 783
Resultat før skattekostnad		-8 409 496	122 604 317
Skattekostnad på resultat			3 778 893
Årsresultat	4	-8 409 496	118 825 424
Årsresultat etter minoritetsinteresser		-8 409 496	118 825 424
Totalresultat		-8 409 496	118 825 424
Overføringer og disponeringer			
Udekket tap			19 289 100
Avsatt til annen egenkapital		-8 409 496	99 536 323



Resultatregnskap

Beløp i: NOK	Note	2024	2023
Sum overføringer og disponeringer		-8 409 496	118 825 424



Balanse

Beløp i: NOK	Note	2024	2023
BALANSE - EIENDELER			
Anleggsmidler			
Immaterielle eiendeler			
Varige driftsmidler			
Driftsløsøre, inventar o.a. utstyr	2	14 108 438	14 565 576
Sum varige driftsmidler		14 108 438	14 565 576
Finansielle anleggsmidler			
Investering i datterselskap		30 000	30 000
Investering i annet foretak i samme konsern	5		
Investeringer i tilknyttet selskap	5	109 315 719	111 815 719
Lån til tilknyttet selskap og felles kontrollert virksomhet	3	22 299 365	19 762 013
Investeringer i aksjer og andeler		3 423	1 743 885
Andre langsiktige fordringer	6	489 125	461 825
Sum finansielle anleggsmidler		132 137 633	133 813 443
Sum anleggsmidler		146 246 071	148 379 018
Omløpsmidler			
Varer			
Fordringer			
Andre kortsiktige fordringer	3	759 955	
Konsernfordringer	3	96 631	67 134
Sum fordringer		856 586	67 134
Investeringer			
Aksjer og andeler i foretak i samme konsern	5		
Bankinnskudd, kontanter og lignende			
Bankinnskudd, kontanter o.l.		1 222 110	13 531 378
Sum bankinnskudd, kontanter og lignende		1 222 110	13 531 378
Sum omløpsmidler		2 078 696	13 598 512



Balanse

Beløp i: NOK	Note	2024	2023
SUM EIENDELER		148 324 767	161 977 530
BALANSE - EGENKAPITAL OG GJELD			
Egenkapital			
Innskutt egenkapital			
Aksjekapital		1 300 000	1 300 000
Overkurs		478 769	478 769
Sum innskutt egenkapital		1 778 769	1 778 769
Opptjent egenkapital			
Annen egenkapital		77 315 266	99 536 323
Sum opptjent egenkapital		77 315 266	99 536 323
Sum egenkapital	4	79 094 035	101 315 092
Gjeld			
Langsiktig gjeld			
Annen langsiktig gjeld			
Langsiktig konserngjeld	3		
Sum langsiktig gjeld		0	0
Kortsiktig gjeld			
Leverandørgjeld		147 620	652 129
Skyldig offentlige avgifter		517 849	189 481
Annen kortsiktig gjeld	3	68 565 263	59 820 828
Sum kortsiktig gjeld		69 230 732	60 662 438
Sum gjeld		69 230 732	60 662 438
SUM EGENKAPITAL OG GJELD		148 324 767	161 977 530



Brønnøysundregistrene

ÅRSREGNSKAP FOR REGNSKAPSÅRET 2024 - GENERELL INFORMASJON

Journalnummer: 2025 762391

Enheten

Organisasjonsnummer: 987 622 415
Organisasjonsform: Aksjeselskap
Foretaksnavn: NORTH MURRAY AS
Forretningsadresse: Henrik Ibsens gate 100
0255 OSLO

Regnskapsår

Årsregnskapets periode: 01.01.2024 - 31.12.2024

Konsern

Morselskap i konsern: Ja
Konsernregnskap lagt ved: Nei

Regnskapsregler

Regler for små foretak benyttet: Ja
Benyttet ved utarbeidelsen av
årsregnskapet til selskapet: Regnskapslovens alminnelige regler

Årsregnskapet fastsatt av kompetent organ

Bekreftet av representant for selskapet: Gert W. Munthe
Dato for fastsettelse av årsregnskapet: 28.10.2025

Revisjon

Årsregnskapet er utarbeidet av ekstern
autorisert regnskapsfører: Ja
Ekstern autorisert regnskapsfører har i
løpet av regnskapsåret bistått ved den
løpende regnskapsføringen eller utført
andre tjenester for selskapet enn å
utarbeide årsregnskapet: Ja

Grunnlag for avgivelse

År 2024: Årsregnskap er elektronisk innlevert.
År 2023: Tall er hentet fra elektronisk innlevert årsregnskap fra 2024.

Det er ikke krav til at årsregnskapet m.v. som sendes til Regnskapsregisteret er undertegnet. Kontrollen på at dette er utført ligger hos revisor/enhetens øverste organ. Sikkerheten ivaretas ved at innsender har rolle/rettighet for innsending av årsregnskapet via Altinn, og ved at det bekreftes at årsregnskapet er fastsatt av kompetent organ.

Brønnøysundregistrene, 12.11.2025

Brønnøysundregistrene
Postadresse: Postboks 900, 8910 Brønnøysund
Telefon: 75 00 75 00
E-post: firmapost@brreg.no Internett: www.brreg.no
Organisasjonsnummer: 974 760 673



Organisasjonsnr: 987 622 415
NORTH MURRAY AS

RESULTATREGNSKAP

Beløp i: NOK	Note	2024	2023
RESULTATREGNSKAP			
Kostnader			
Lønnskostnad	1	3 780 906	3 537 397
Avskrivning av driftsmidler	2	34 497	43 782
Annen driftskostnad		3 299 815	4 843 287
Sum kostnader		7 115 219	8 424 466
Driftsresultat		-7 115 219	-8 424 466
Finansinntekter og finanskostnader			
Inntekt på investering i datterselskap			182 680 114
Inntekt på investering i tilknyttet selskap			3 500 000
Annen renteinntekt	3	2 586 227	1 720 887
Annen finansinntekt		5 821	
Sum finansinntekter		2 592 047	187 901 002
Nedskrivning av andre finansielle anleggsmidler			
Rentekostnad til foretak i samme konsern	3		8 752 545
Annen rentekostnad	3	3 511 319	14 622 782
Annen finanskostnad		375 006	33 496 893
Sum finanskostnader		3 886 325	56 872 219
Netto finans		-1 294 278	131 028 783
Resultat før skattekostnad		-8 409 496	122 604 317
Skattekostnad på resultat			3 778 893
Årsresultat	4	-8 409 496	118 825 424
Årsresultat etter minoritetsinteresser		-8 409 496	118 825 424
Totalresultat		-8 409 496	118 825 424
Overføringer og disponeringer			
Udekket tap			19 289 100
Avsatt til annen egenkapital		-8 409 496	99 536 323
Sum overføringer og disponeringer		-8 409 496	118 825 424



Organisasjonsnr: 987 622 415
NORTH MURRAY AS

BALANSE

Beløp i: NOK	Note	2024	2023
BALANSE - EIENDELER			
Anleggsmidler			
Immaterielle eiendeler			
Varige driftsmidler			
Driftsløsøre, inventar o. a. utstyr 2			
		14 108 438	14 565 576
Sum varige driftsmidler		14 108 438	14 565 576
Finansielle anleggsmidler			
Investering i datterselskap			
		30 000	30 000
Investering i annet foretak i samme konsern 5			
Investeringer i tilknyttet selskap 5			
		109 315 719	111 815 719
Lån til tilknyttet selskap og felles kontrollert virksomhet 3			
		22 299 365	19 762 013
Investeringer i aksjer og andeler			
		3 423	1 743 885
Andre langsiktige fordringer 6			
		489 125	461 825
Sum finansielle anleggsmidler		132 137 633	133 813 443
Sum anleggsmidler		146 246 071	148 379 018
Omløpsmidler			
Varer			
Fordringer			
Andre kortsiktige fordringer 3			
		759 955	
Konsernfordringer 3			
		96 631	67 134
Sum fordringer		856 586	67 134
Investeringer			
Aksjer og andeler i foretak i samme konsern 5			
Bankinnskudd, kontanter og lignende			
Bankinnskudd, kontanter o. l.			
		1 222 110	13 531 378
Sum bankinnskudd, kontanter og lignende		1 222 110	13 531 378
Sum omløpsmidler		2 078 696	13 598 512



SUM EIENDELER		148 324 767	161 977 530
BALANSE - EGENKAPITAL OG GJELD			
Egenkapital			
Innskutt egenkapital			
Aksjekapital		1 300 000	1 300 000
Overkurs		478 769	478 769
Sum innskutt egenkapital		1 778 769	1 778 769
Opptjent egenkapital			
Annen egenkapital		77 315 266	99 536 323
Sum opptjent egenkapital		77 315 266	99 536 323
Sum egenkapital	4	79 094 035	101 315 092
Gjeld			
Langsiktig gjeld			
Annen langsiktig gjeld			
Langsiktig konserngjeld	3		
Sum langsiktig gjeld		0	0
Kortsiktig gjeld			
Leverandørgjeld		147 620	652 129
Skyldig offentlige avgifter		517 849	189 481
Annen kortsiktig gjeld	3	68 565 263	59 820 828
Sum kortsiktig gjeld		69 230 732	60 662 438
Sum gjeld		69 230 732	60 662 438
SUM EGENKAPITAL OG GJELD		148 324 767	161 977 530



Organisasjonsnr: 987 622 415
NORTH MURRAY AS

NOTEOPPLYSNINGER - SELSKAP - alle poster oppgitt i hele tall

Note

Antall årsverk i regnskapsåret
2.00

Sum Beløp

Balanseført verdi 31.12. Varige driftsmidler Immaterielle eiend.

Konsernregnskap

Morselskapet sitt navn

Forretningskontor for morselskapet

Begrunnelse for at datterselskap er utelatt fra konsolideringen

Samlet beløp - tilknyttet selskap Årets Fjorårets

Samlet beløp - foretak i samme konsern Årets Fjorårets

Samlet beløp - foretak i samme konsern Årets Fjorårets

Samlet beløp - felles kontrollert virksomhet Årets Fjorårets

Pantstillelse Beløp

Beholdning av egne aksjer Antall Pålydende Andel av aksjek.



DocuSign Envelope ID: 70C18B35-A7C5-4E0F-8CCE-3E3AEA3E0963

Årsregnskap 2024 North Murray AS

Utarbeidet av:



Org.nr.: 987 622 415



DocuSign Envelope ID: 70C18B35-A7C5-4E0F-8CCE-3E3AEA3E0963

RESULTATREGNSKAP

NORTH MURRAY AS

DRIFTSINNEKTER OG DRIFTSKOSTNADER	Note	2024	2023
Lønnskostnad	1	-3 780 906	-3 537 397
Avskrivning av driftsmidler	2	-34 497	-43 782
Annen driftskostnad		-3 299 815	-4 843 287
Sum driftskostnader		-7 115 219	-8 424 466
Driftsresultat		-7 115 219	-8 424 466
FINANSINNEKTER OG FINANSKOSTNADER			
Inntekt på investering i datterselskap		0	182 680 114
Inntekt på investering i tilknyttet selskap		0	3 500 000
Annen renteinntekt	3	2 586 227	1 720 887
Annen finansinntekt		5 821	0
Rentekostnad til foretak i samme konsern	3	0	-8 752 545
Annen rentekostnad	3	-3 511 319	-14 622 782
Annen finanskostnad		-375 006	-33 496 893
Resultat av finansposter		-1 294 278	131 028 783
Resultat før skattekostnad		-8 409 496	122 604 317
Skattekostnad på resultat		0	3 778 893
Årsresultat	4	-8 409 496	118 825 424
OVERFØRINGER			
Avsatt til dekning av tidligere udekket tap		0	19 289 100
Avsatt til annen egenkapital		-8 409 496	99 536 323
Sum overføringer		-8 409 496	118 825 424

NORTH MURRAY AS

SIDE 2



DocuSign Envelope ID: 70C18B35-A7C5-4E0F-8CCE-3E3AEA3E0963

BALANSE			
NORTH MURRAY AS			
EIENDELER	Note	2024	2023
ANLEGGSMIDLER			
IMMATERIELLE EIENDELER			
VARIGE DRIFTSMIDLER			
Driftsløsøre, inventar o.a. utstyr	2	14 108 438	14 565 576
Sum varige driftsmidler		14 108 438	14 565 576
FINANSIELLE ANLEGGSMIDLER			
Investeringer i datterselskap		30 000	30 000
Investeringer i tilknyttet selskap	5	109 315 719	111 815 719
Lån til tilknyttet selskap	3	22 299 365	19 762 013
Investeringer i aksjer og andeler		3 423	1 743 885
Andre langsiktige fordringer	6	489 125	461 825
Sum finansielle anleggsmidler		132 137 633	133 813 443
Sum anleggsmidler		146 246 071	148 379 018
OMLØPSMIDLER			
FORDRINGER			
Andre kortsiktige fordringer	3	759 955	0
Konsernfordringer	3	96 631	67 134
Sum fordringer		856 586	67 134
INVESTERINGER			
Bankinnskudd, kontanter o.l.		1 222 110	13 531 378
Sum omløpsmidler		2 078 696	13 598 512
Sum eiendeler		148 324 767	161 977 530

NORTH MURRAY AS

SIDE 3



DocuSign Envelope ID: 70C18B35-A7C5-4E0F-8CCE-3E3AEA3E0963

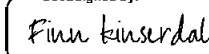
BALANSE

NORTH MURRAY AS

EGENKAPITAL OG GJELD	Note	2024	2023
EGENKAPITAL			
INNSKUTT EGENKAPITAL			
Aksjekapital		1 300 000	1 300 000
Overkurs		478 769	478 769
Sum innskutt egenkapital		1 778 769	1 778 769
OPPTJENT EGENKAPITAL			
Annen egenkapital		77 315 266	99 536 323
Sum opptjent egenkapital		77 315 266	99 536 323
Sum egenkapital	4	79 094 035	101 315 092
GJELD			
AVSETNING FOR FORPLIKTELSER			
ANNEN LANGSIKTIG GJELD			
KORTSIKTIG GJELD			
Leverandørgjeld		147 620	652 129
Skyldig offentlige avgifter		517 849	189 481
Annen kortsiktig gjeld	3	68 565 263	59 820 828
Sum kortsiktig gjeld		69 230 732	60 662 438
Sum gjeld		69 230 732	60 662 438
Sum egenkapital og gjeld		148 324 767	161 977 530

Oslo, 28.10.2025

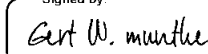
DocuSigned by:


7697A9F99F3F498...

Finn Kinserdal

Styremedlem

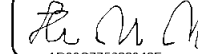
Signed by:


92845D884A85499

Gert Wilhelm Munthe

Styreleder/daglig leder

Signed by:


AD62C7750866942E...

Maria Helena Nyblom Munthe

Styremedlem



DocuSign Envelope ID: 70C18B35-A7C5-4E0F-8CCE-3E3AEA3E0963

Regnskapsprinsipper

Årsregnskapet er satt opp i samsvar med regnskapsloven og NRS 8 - God regnskapsskikk for små foretak.

HOVEDREGEL FOR VURDERING OG KLASIFISERING AV EIENDELER OG GJELD

Eiendeler bestemt til varig eie eller bruk er klassifisert som anleggsmidler. Andre eiendeler er klassifisert som omløpsmidler. Fordringer som skal tilbakebetales innen et år er klassifisert som omløpsmidler. Ved klassifisering av kortsiktig og langsiktig gjeld er tilsvarende kriterier lagt til grunn.

Omløpsmidler vurderes til laveste av anskaffelseskost og virkelig verdi.

Anleggsmidler vurderes til anskaffelseskost, men nedskrives til gjenvinnbart beløp dersom dette er lavere enn bokført verdi, og verdifallet forventes ikke å være forbigående. Anleggsmidler med begrenset økonomisk levetid avskrives planmessig.

SKATT

Skattekostnaden sammenstilles med regnskapsmessig resultat før skatt. Skatt knyttet til egenkapitaltransaksjoner, for eksempel konsernbidrag, føres mot egenkapitalen.

Skattekostnaden består av betalbar skatt (skatt på årets direkte skattepliktige inntekt) og endring i netto utsatt skatt. Skattekostnaden fordeles på ordinært resultat og virkning av prinsippendring og korrigerende feil i henhold til skattegrunnlaget. Utsatt skatt og skattefordel er presentert netto. Netto utsatt skattefordel balanseføres i den grad det er sannsynlig at denne kan bli utnyttet.

AKSJER OG ANDELER I TILKNYTTET SELSKAP OG DATTERSELSKAP

Investeringer i datterselskaper vurderes etter kostmetoden. Investeringene blir nedskrevet til virkelig verdi dersom verdifallet ikke er forbigående og det må anses nødvendig etter god regnskapsskikk. Mottatt utbytte og konsernbidrag fra datterselskap er inntektsført som annen finansinntekt. Tilsvarende gjelder for investeringer i tilknyttede selskap.

ANDRE AKSJER OG ANDELER KLASIFISERT SOM ANLEGGSMIDLER

Aksjer og investeringer i ansvarlige selskaper og kommandittselskaper hvor selskapet ikke har betydelig innflytelse, er vurdert etter kostmetoden. Investeringene nedskrives til virkelig verdi ved verdifall som forventes ikke å være forbigående. Mottatt utbytte fra selskapene inntektsføres som annen finansinntekt.

KLASIFISERING OG VURDERING AV OMLØPSMIDLER

Omløpsmidler og kortsiktig gjeld omfatter normalt poster som forfaller til betaling innen ett år etter balansedagen, samt poster som knytter seg til varekretsløpet. Omløpsmidler vurderes til laveste verdi av anskaffelseskost og virkelig verdi.

AKSJER I DATTERSELSKAP OG TILKNYTTETE SELSKAPER

Investeringer i datterselskap og tilknyttede selskaper er vurdert til anskaffelseskost. Det foretas nedskrivingsvurdering ved indikasjon på verdifall.

FORDRINGER

Kundefordringer og andre fordringer oppføres til pålydende etter fradrag for avsetning til forventet tap. Avsetning til tap gjøres på grunnlag av en individuell vurdering av de enkelte fordringene.

BANKINNSKUDD, KONTANTER OG LIGNENDE

Bankinnskudd, kontanter ol. inkluderer kontanter, bankinnskudd og andre betalingsmidler med forfallsdato som er kortere enn tre måneder fra anskaffelse.

PENSJONER

Selskapet har en innskuddsplan og betaler innskudd til et forsikringselskap. Selskapet har ingen ytterligere



DocuSign Envelope ID: 70C18B35-A7C5-4E0F-8CCE-3E3AEA3E0963

betalingsforpliktelse etter at innskuddene er betalt. Innskuddene regnskapsføres som lønnskostnad. Eventuelle forskuddsbetalte innskudd balanseføres som eiendel (pensjonsmidler) inntil midler fra innskuddsfondet anvendes til å dekke periodens ordinære innskudd.

INNETEKTER

Ved tjenestesalg:

Inntekt regnskapsføres når den er opptjent, altså når krav på vederlag oppstår. Dette skjer når tjenesten ytes, i takt med at arbeidet utføres. Inntektene regnskapsføres med verdien av vederlaget på transaksjonstidspunktet.

KOSTNADER

Kostnader regnskapsføres som hovedregel i samme periode som tilhørende inntekt. I de tilfeller det ikke er en klar sammenheng mellom utgifter og inntekter fastsettes fordelingen etter skjønnsmessige kriterier. Øvrige unntak fra sammenstillingsprinsippet er angitt der det er aktuelt.

Note 1 Lønnskostnader og antall årsverk

LØNSSKOSTNADER

	2024	2023
Lønn og styrehonorar	2 841 660	2 810 962
Arbeidsgiveravgift	580 499	446 118
Pensjonskostnader	399 207	275 000
Andre ytelser	-40 460	5 317
Sum	3 780 906	3 537 397

Selskapet har i 2024 sysselsatt 2 årsverk.



DocuSign Envelope ID: 70C18B35-A7C5-4E0F-8CCE-3E3AEA3E0963

Note 2 Varige driftsmidler

	Driftsmidler	Inventar	Totalt
Anskaffelseskost 01.01.2024	14 390 449	175 126	14 565 576
Tilgang kjøpte driftsmidler	0	0	0
Avgang solgte driftsmidler	-420 000	-2 640	-422 640
Anskaffelseskost 31.12.2024	13 970 449	172 486	14 142 936
Årets avskrivninger	0	34 497	34 497
Bokført verdi 31.12.2024	13 970 449	137 989	14 108 438
Avskrivningssats		20 %	
Avskrivningsplan	Avskrives ikke	Saldo	

Note 3 Mellomværende med selskap i samme konsern m.v.

	Kundefordringer		Andre fordringer	
	2024	2023	2024	2023
Foretak i samme konsern	0	0	96 631	67 134
Tilknyttet selskap	0	0	22 299 365	18 762 013
Sum	0	0	22 395 996	18 829 147

Selskapet har bokført renter med MNOK 2,5 fra Adnuntius AS.

	2024	2023	2024	2023
Andre nærstående	64 506 827	60 463 240	0	0
Sum	64 506 827	60 463 240	0	0

Selskapet har bokført renter med MNOK 3,5 til andre nærstående.

Note 4 Egenkapital

	Aksjekapital	Overkurs	Annen innskutt egenkapital	Annen egenkapital	Sum egenkapital
Pr. 31.12.2023	1 300 000	478 769	0	99 536 323	101 315 092
Årets resultat				-8 409 496	-8 409 496
Tilleggsutbytte				-13 811 561	-13 811 561
Pr 31.12.2024	1 300 000	478 769	0	77 315 266	79 094 035



DocuSign Envelope ID: 70C18B35-A7C5-4E0F-8CCE-3E3AEA3E0963

Note 5 Datterselskap, TS og FKV

	Kontor- kommune	Eier- andel	Stemme- andel	Anskaffelses kost	Balanseført verdi
DS/FKV/TS					
Adnuntius AS	Henrik Ibsens gate 100, 0301 Oslo	64,12%	50,00%	56 054 560	56 054 560
Amicoat AS	Hagaløkkenvei en 26, 1383 Asker	30,92%	30,92%	53 261 159	53 261 159
Sum				109 315 719	109 315 719

Ingen aksjonær kan stemme for mer enn 50% av stemmene ved selskapets generalforsamling på Adnuntius.

Note 6 Fordringer med forfall senere enn ett år

	2024	2023
Lån knyttet til investeringer i aksjer	489 125	461 825
Sum bokført verdi andre fordringer	489 125	461 825



Årsregnskap 2024 North Murray AS

Utarbeidet av:

**HÆGLAND &
SVANBERG**

Org.nr.: 987 622 415



RESULTATREGNSKAP

NORTH MURRAY AS

DRIFTSINNEKTER OG DRIFTSKOSTNADER	Note	2024	2023
Lønnskostnad	1	-3 780 906	-3 537 397
Avskrivning av driftsmidler	2	-34 497	-43 782
Annen driftskostnad		-3 299 815	-4 843 287
Sum driftskostnader		-7 115 219	-8 424 466
Driftsresultat		-7 115 219	-8 424 466
FINANSINNEKTER OG FINANSKOSTNADER			
Inntekt på investering i datterselskap		0	182 680 114
Inntekt på investering i tilknyttet selskap		0	3 500 000
Annen renteinntekt	3	2 586 227	1 720 887
Annen finansinntekt		5 821	0
Rentekostnad til foretak i samme konsern	3	0	-8 752 545
Annen rentekostnad	3	-3 511 319	-14 622 782
Annen finanskostnad		-375 006	-33 496 893
Resultat av finansposter		-1 294 278	131 028 783
Resultat før skattekostnad		-8 409 496	122 604 317
Skattekostnad på resultat		0	3 778 893
Årsresultat	4	-8 409 496	118 825 424
OVERFØRINGER			
Avsatt til dekning av tidligere udekket tap		0	19 289 100
Avsatt til annen egenkapital		-8 409 496	99 536 323
Sum overføringer		-8 409 496	118 825 424



BALANSE

NORTH MURRAY AS

EIENDELER	Note	2024	2023
ANLEGGSMIDLER			
IMMATERIELLE EIENDELER			
VARIGE DRIFTSMIDLER			
Driftsløsøre, inventar o.a. utstyr	2	14 108 438	14 565 576
Sum varige driftsmidler		14 108 438	14 565 576
FINANSIELLE ANLEGGSMIDLER			
Investeringer i datterselskap		30 000	30 000
Investeringer i tilknyttet selskap	5	109 315 719	111 815 719
Lån til tilknyttet selskap	3	22 299 365	19 762 013
Investeringer i aksjer og andeler		3 423	1 743 885
Andre langsiktige fordringer	6	489 125	461 825
Sum finansielle anleggsmidler		132 137 633	133 813 443
Sum anleggsmidler		146 246 071	148 379 018
OMLØPSMIDLER			
FORDRINGER			
Andre kortsiktige fordringer	3	759 955	0
Konsernfordringer	3	96 631	67 134
Sum fordringer		856 586	67 134
INVESTERINGER			
Bankinnskudd, kontanter o.l.		1 222 110	13 531 378
Sum omløpsmidler		2 078 696	13 598 512
Sum eiendeler		148 324 767	161 977 530



BALANSE

NORTH MURRAY AS

EGENKAPITAL OG GJELD	Note	2024	2023
EGENKAPITAL			
INNSKUTT EGENKAPITAL			
Aksjekapital		1 300 000	1 300 000
Overkurs		478 769	478 769
Sum innskutt egenkapital		1 778 769	1 778 769
OPPTJENT EGENKAPITAL			
Annen egenkapital		77 315 266	99 536 323
Sum opptjent egenkapital		77 315 266	99 536 323
Sum egenkapital	4	79 094 035	101 315 092
GJELD			
AVSETNING FOR FORPLIKTELSER			
ANNEN LANGSIKTIG GJELD			
KORTSIKTIG GJELD			
Leverandørgjeld		147 620	652 129
Skyldig offentlige avgifter		517 849	189 481
Annen kortsiktig gjeld	3	68 565 263	59 820 828
Sum kortsiktig gjeld		69 230 732	60 662 438
Sum gjeld		69 230 732	60 662 438
Sum egenkapital og gjeld		148 324 767	161 977 530

Oslo, 28.10.2025

Finn Kinserdal
Styremedlem

Gert Wilhelm Munthe
Styreleder/daglig leder

Maria Helena Nyblom Munthe
Styremedlem



Regnskapsprinsipper

Årsregnskapet er satt opp i samsvar med regnskapsloven og NRS 8 - God regnskapsskikk for små foretak.

HOVEDREGEL FOR VURDERING OG KLASIFISERING AV EIENDELER OG GJELD

Eiendeler bestemt til varig eie eller bruk er klassifisert som anleggsmidler. Andre eiendeler er klassifisert som omløpsmidler. Fordringer som skal tilbakebetales innen et år er klassifisert som omløpsmidler. Ved klassifisering av kortsiktig og langsiktig gjeld er tilsvarende kriterier lagt til grunn.

Omløpsmidler vurderes til laveste av anskaffelseskost og virkelig verdi.

Anleggsmidler vurderes til anskaffelseskost, men nedskrives til gjenvinnbart beløp dersom dette er lavere enn bokført verdi, og verdifallet forventes ikke å være forbigående. Anleggsmidler med begrenset økonomisk levetid avskrives planmessig.

SKATT

Skattekostnaden sammenstilles med regnskapsmessig resultat før skatt. Skatt knyttet til egenkapitaltransaksjoner, for eksempel konsernbidrag, føres mot egenkapitalen.

Skattekostnaden består av betalbar skatt (skatt på årets direkte skattepliktige inntekt) og endring i netto utsatt skatt. Skattekostnaden fordeles på ordinært resultat og virkning av prinsippendring og korrigerende feil i henhold til skattegrunnlaget. Utsatt skatt og skattefordel er presentert netto. Netto utsatt skattefordel balanseføres i den grad det er sannsynlig at denne kan bli utnyttet.

AKSJER OG ANDELER I TILKNYTTET SELSKAP OG DATTERSELSKAP

Investeringer i datterselskaper vurderes etter kostmetoden. Investeringene blir nedskrevet til virkelig verdi dersom verdifallet ikke er forbigående og det må anses nødvendig etter god regnskapsskikk. Mottatt utbytte og konsernbidrag fra datterselskap er inntektsført som annen finansinntekt. Tilsvarende gjelder for investeringer i tilknyttede selskap.

ANDRE AKSJER OG ANDELER KLASIFISERT SOM ANLEGGSMIDLER

Aksjer og investeringer i ansvarlige selskaper og kommandittselskaper hvor selskapet ikke har betydelig innflytelse, er vurdert etter kostmetoden. Investeringene nedskrives til virkelig verdi ved verdifall som forventes ikke å være forbigående. Mottatt utbytte fra selskapene inntektsføres som annen finansinntekt.

KLASIFISERING OG VURDERING AV OMLØPSMIDLER

Omløpsmidler og kortsiktig gjeld omfatter normalt poster som forfaller til betaling innen ett år etter balansedagen, samt poster som knytter seg til varekretsløpet. Omløpsmidler vurderes til laveste verdi av anskaffelseskost og virkelig verdi.

AKSJER I DATTERSELSKAP OG TILKNYTTEDE SELSKAPER

Investeringer i datterselskap og tilknyttede selskaper er vurdert til anskaffelseskost. Det foretas nedskrivingsvurdering ved indikasjon på verdifall.

FORDRINGER

Kundefordringer og andre fordringer oppføres til pålydende etter fradrag for avsetning til forventet tap. Avsetning til tap gjøres på grunnlag av en individuell vurdering av de enkelte fordringene.

BANKINNSKUD, KONTANTER OG LIGNENDE

Bankinnskudd, kontanter ol. inkluderer kontanter, bankinnskudd og andre betalingsmidler med forfallsdato som er kortere enn tre måneder fra anskaffelse.

PENSJONER

Selskapet har en innskuddsplan og betaler innskudd til et forsikringselskap. Selskapet har ingen ytterligere



betalingsforpliktelse etter at innskuddene er betalt. Innskuddene regnskapsføres som lønnskostnad. Eventuelle forskuddsbetalte innskudd balanseføres som eiendel (pensjonsmidler) inntil midler fra innskuddsfondet anvendes til å dekke periodens ordinære innskudd.

INNETEKTER

Ved tjenestesalg:

Inntekt regnskapsføres når den er opptjent, altså når krav på vederlag oppstår. Dette skjer når tjenesten ytes, i takt med at arbeidet utføres. Inntektene regnskapsføres med verdien av vederlaget på transaksjonstidspunktet.

KOSTNADER

Kostnader regnskapsføres som hovedregel i samme periode som tilhørende inntekt. I de tilfeller det ikke er en klar sammenheng mellom utgifter og inntekter fastsettes fordelingen etter skjønnsmessige kriterier. Øvrige unntak fra sammenstillingsprinsippet er angitt der det er aktuelt.

Note 1 Lønnskostnader og antall årsverk

LØNSKOSTNADER

	2024	2023
Lønn og styrehonorar	2 841 660	2 810 962
Arbeidsgiveravgift	580 499	446 118
Pensjonskostnader	399 207	275 000
Andre ytelser	-40 460	5 317
Sum	3 780 906	3 537 397

Selskapet har i 2024 sysselsatt 2 årsverk.



Note 2 Varige driftsmidler

	Driftsmidler	Inventar	Totalt
Anskaffelseskost 01.01.2024	14 390 449	175 126	14 565 576
Tilgang kjøpte driftsmidler	0	0	0
Avgang solgte driftsmidler	-420 000	-2 640	-422 640
Anskaffelseskost 31.12.2024	13 970 449	172 486	14 142 936
Årets avskrivninger	0	34 497	34 497
Bokført verdi 31.12.2024	13 970 449	137 989	14 108 438
Avskrivningssats		20 %	
Avskrivningsplan	Avskrives ikke	Saldo	

Note 3 Mellomværende med selskap i samme konsern m.v.

	Kundefordringer		Andre fordringer	
	2024	2023	2024	2023
Foretak i samme konsern	0	0	96 631	67 134
Tilknyttet selskap	0	0	22 299 365	18 762 013
Sum	0	0	22 395 996	18 829 147

Selskapet har bokført renter med MNOK 2,5 fra Adnuntius AS.

	2024	2023	2024	2023
Andre nærstående	64 506 827	60 463 240	0	0
Sum	64 506 827	60 463 240	0	0

Selskapet har bokført renter med MNOK 3,5 til andre nærstående.

Note 4 Egenkapital

	Aksjekapital	Overkurs	Annen innskutt egenkapital	Annen egenkapital	Sum egenkapital
Pr. 31.12.2023	1 300 000	478 769	0	99 536 323	101 315 092
Årets resultat				-8 409 496	-8 409 496
Tilleggsutbytte				-13 811 561	-13 811 561
Pr 31.12.2024	1 300 000	478 769	0	77 315 266	79 094 035



Note 5 Datterselskap, TS og FKV

	Kontor- kommune	Eier- andel	Stemme- andel	Anskaffelses kost	Balanseført verdi
DS/FKV/TS					
Adnuntius AS	Henrik Ibsens gate 100, 0301 Oslo	64,12%	50,00%	56 054 560	56 054 560
Amicoat AS	Hagaløkkenvei en 26, 1383 Asker	30,92%	30,92%	53 261 159	53 261 159
Sum				109 315 719	109 315 719

Ingen aksjonær kan stemme for mer enn 50% av stemmene ved selskapets generalforsamling på Adnuntius.

Note 6 Fordringer med forfall senere enn ett år

	2024	2023
Lån knyttet til investeringer i aksjer	489 125	461 825
Sum bokført verdi andre fordringer	489 125	461 825



Til generalforsamlingen i
North Murray AS

BHL AS
Elias Smiths vei 24
1337 Sandvika

Org. nr.: 935 650 798

Telefon: 46 90 26 47
E-post: lot@bhl.no
Internett: www.bhl.no

Medlemmer av
Den norske Revisorforening

Ansvarlig revisor:
Leif Ove Tautra

UAVHENGIG REVISORS BERETNING

Konklusjon

Vi har revidert North Murray AS' årsregnskap som viser et underskudd på kr 8 409 496. Årsregnskapet består av balanse per 31. desember 2024, resultatregnskap for regnskapsåret avsluttet per denne datoen og noter til årsregnskapet, herunder et sammendrag av viktige regnskapsprinsipper.

Etter vår mening

- oppfyller årsregnskapet gjeldende lovkrav, og
- gir årsregnskapet et rettviseende bilde av selskapets finansielle stilling per 31. desember 2024 og av dets resultat for regnskapsåret avsluttet per denne datoen i samsvar med regnskapslovens regler og god regnskapsskikk i Norge.

Grunnlag for konklusjonen

Vi har gjennomført revisjonen i samsvar med International Standards on Auditing (ISA-ene). Våre oppgaver og plikter i henhold til disse standardene er beskrevet nedenfor under Revisors oppgaver og plikter ved revisjonen av årsregnskapet. Vi er uavhengige av selskapet i samsvar med kravene i relevante lover og forskrifter i Norge og International Code of Ethics for Professional Accountants (inkludert internasjonale uavhengighetsstandarder) utstedt av the International Ethics Standards Board for Accountants (IESBA-reglene), og vi har overholdt våre øvrige etiske forpliktelser i samsvar med disse kravene. Innhentet revisjonsbevis er etter vår vurdering tilstrekkelig og hensiktsmessig som grunnlag for vår konklusjon.

Ledelsens ansvar for årsregnskapet

Styret og daglig leder (ledelsen) er ansvarlig for å utarbeide årsregnskapet og for at det gir et rettviseende bilde i samsvar med regnskapslovens regler og god regnskapsskikk i Norge. Ledelsen er også ansvarlig for slik intern kontroll som den finner nødvendig for å kunne utarbeide et årsregnskap som ikke inneholder vesentlig feilinformasjon, verken som følge av misligheter eller utilsiktede feil.

Ved utarbeidelsen av årsregnskapet må ledelsen ta standpunkt til selskapets evne til fortsatt drift og opplyse om forhold av betydning for fortsatt drift. Forutsetningen om fortsatt drift skal legges til grunn for årsregnskapet så lenge det ikke er sannsynlig at virksomheten vil bli avviklet.



Revisors oppgaver og plikter ved revisjonen av årsregnskapet

Vårt mål er å oppnå betryggende sikkerhet for at årsregnskapet som helhet ikke inneholder vesentlig feilinformasjon, verken som følge av misligheter eller utilsiktede feil, og å avgi en revisjonsberetning som inneholder vår konklusjon. Betryggende sikkerhet er en høy grad av sikkerhet, men ingen garanti for at en revisjon utført i samsvar med ISA-ene, alltid vil avdekke vesentlig feilinformasjon som eksisterer. Feilinformasjon kan oppstå som følge av misligheter eller utilsiktede feil. Feilinformasjon er å anse som vesentlig dersom den enkeltvis eller samlet med rimelighet kan forventes å påvirke økonomiske beslutninger som brukerne foretar, på grunnlag av årsregnskapet.

For videre beskrivelse av revisors oppgaver og plikter vises det til <https://www.revisorforeningen.no/revisjonsberetninger>

Sandvika, 28. Oktober 2025
BHL AS

Denne beretningen er elektronisk signert.

LeifOve Tautra
Statsautorisert revisor



Elektronisk signatur

Signert av

Tautra, Leif Ove

(Identitet bekreftet med BankID (NO))



Dato og tid (UTC+01:00) Central European Time (Berlin) (DD.MM.YYYY HH:MM:SS)

05.11.2025 11:30:45

Signaturmetode

BankID (NO)