



ÅRSREGNSKAPET FOR REGNSKAPSÅRET 2021 - GENERELL INFORMASJON

Enheten

Organisasjonsnummer:	976 575 687
Organisasjonsform:	Aksjeselskap
Foretaksnavn:	PER EKTVEDT HOLDING AS
Forretningsadresse:	Industriveien 4 3174 REVETAL

Regnskapsår

Årsregnskapets periode:	01.01.2021 - 31.12.2021
-------------------------	-------------------------

Konsern

Mørselskap i konsern:	Ja
Konsernregnskap lagt ved:	Ja

Regnskapsregler

Regler for små foretak benyttet:	Nei
Benyttet ved utarbeidelsen av årsregnskapet til selskapet:	Regnskapslovens alminnelige regler
Benyttet ved utarbeidelsen av årsregnskapet til konsernet:	Regnskapslovens alminnelige regler

Årsregnskapet fastsatt av kompetent organ

Bekreftet av representant for selskapet:	Hans Ektvedt
Dato for fastsettelse av årsregnskapet:	30.06.2022

Grunnlag for avgivelse

År 2021: Årsregnskapet er elektronisk innlevert
År 2020: Tall er hentet fra elektronisk innlevert årsregnskap fra 2021

Det er ikke krav til at årsregnskapet m.v. som sendes til Regnskapsregisteret er undertegnet. Kontrollen på at dette er utført ligger hos revisor/enhetens øverste organ. Sikkerheten ivaretas ved at innsender har rolle/rettighet for innsending av årsregnskapet via Altinn, og ved at det bekreftes at årsregnskapet er fastsatt av kompetent organ.

Brønnøysundregistrene, 15.08.2023



Resultatregnskap

Beløp i: NOK	Note	2021	2020
RESULTATREGNSKAP			
Kostnader			
Varekostnad		1 856	
Lønnskostnad	4		
Annen driftskostnad		327 082	536 274
Sum kostnader		328 939	536 274
Driftsresultat		-328 939	-536 274
Finansinntekter og finanskostnader			
Inntekt på investering i datterselskap		10 192 000	8 000 000
Renteinntekt fra foretak i samme konsern		33 000	566 179
Annen renteinntekt		161 217	215 386
Annen finansinntekt		21 125	
Sum finansinntekter		10 407 342	8 781 565
Annen rentekostnad		175 823	47 291
Annen finanskostnad		1 500	
Sum finanskostnader		177 323	47 291
Netto finans		10 230 019	8 734 274
Ordinært resultat før skattekostnad		9 901 080	8 198 000
Skattekostnad på ordinært resultat	6	-64 002	43 478
Ordinært resultat etter skattekostnad		9 965 082	8 154 522
Årsresultat	8	9 965 082	8 154 522
Årsresultat etter minoritetsinteresser		9 965 082	8 154 522
Totalresultat		9 965 082	8 154 522
Overføringer og disponeringer			
Ordinært utbytte		2 000 000	6 000 000
Avsatt til annen egenkapital		7 965 082	2 154 522
Sum overføringer og disponeringer		9 965 082	8 154 522



Resultatregnskap

Beløp i: NOK	Note	2021	2020
---------------------	-------------	-------------	-------------



Balanse

Beløp i: NOK	Note	2021	2020
BALANSE - EIENDELER			
Anleggsmidler			
Immaterielle eiendeler			
Utsatt skattefordel	6	64 002	
Sum immaterielle eiendeler		64 002	
Finansielle anleggsmidler			
Investering i datterselskap	2	11 078 172	10 578 172
Investering i annet foretak i samme konsern	2		
Lån til foretak i samme konsern	5, 7	29 333 619	30 158 619
Investeringer i tilknyttet selskap	2	722 400	722 400
Lån til tilknyttet selskap og felles kontrollert virksomhet	5	100 000	
Investeringer i aksjer og andeler	3	1 019 097	1 242 493
Obligasjoner	3	1 208 500	1 762 500
Andre langsiktige fordringer	5, 7	310 126	319 656
Sum finansielle anleggsmidler		43 771 914	44 783 840
Sum anleggsmidler		43 835 916	44 783 840
Omløpsmidler			
Varer			
Fordringer			
Kundefordringer	5		
Andre kortsiktige fordringer		95 998	95 270
Konsernfordringer	5	10 292 105	8 381 818
Sum fordringer		10 388 103	8 477 088
Investeringer			
Aksjer og andeler i foretak i samme konsern	2		
Bankinnskudd, kontanter og lignende			
Bankinnskudd, kontanter o.l.		8 084 814	6 426 486
Sum bankinnskudd, kontanter og lignende		8 084 814	6 426 486
Sum omløpsmidler		18 472 917	14 903 574



Balanse

Beløp i: NOK	Note	2021	2020
SUM EIENDELER		62 308 833	59 687 414
BALANSE - EGENKAPITAL OG GJELD			
Egenkapital			
Innskutt egenkapital			
Aksjekapital	8, 9	200 000	200 000
Beholdning av egne aksjer	8, 9		
Overkurs	8		
Annen innskutt egenkapital	8		
Sum innskutt egenkapital		200 000	200 000
Opptjent egenkapital			
Fond for vurderingsforskjeller	8		
Annen egenkapital	8	42 744 164	41 279 082
Udekket tap	8		
Sum opptjent egenkapital		42 744 164	41 279 082
Sum egenkapital	8	42 944 164	41 479 082
Gjeld			
Langsiktig gjeld			
Utsatt skatt	6		
Annen langsiktig gjeld			
Gjeld til kredittinstitusjoner	7	4 333 333	5 250 000
Øvrig langsiktig gjeld	5, 7		
Sum annen langsiktig gjeld		4 333 333	5 250 000
Sum langsiktig gjeld		4 333 333	5 250 000
Kortsiktig gjeld			
Gjeld til kredittinstitusjoner		5 602 603	5 578 745
Leverandørgjeld		58 161	50 933
Betalbar skatt	6		43 478
Utbytte		2 000 000	6 000 000
Kortsiktig konserngjeld	5	1 082 176	582 176



Balanse

Beløp i: NOK	Note	2021	2020
Annen kortsiktig gjeld		6 288 395	703 000
Sum kortsiktig gjeld		15 031 336	12 958 332
Sum gjeld		19 364 669	18 208 332
SUM EGENKAPITAL OG GJELD		62 308 833	59 687 414



Konsernets resultatregnskap

Beløp i: NOK	Note	2021	2020
RESULTATREGNSKAP			
Inntekter			
Salgsinntekt	6	194 051 524	158 175 937
Annen driftsinntekt		10 073 009	8 983 728
Sum inntekter		204 124 533	167 159 664
Kostnader			
Varekostnad	6	78 748 381	55 585 130
Lønnskostnad	8	81 933 393	71 862 150
Avskrivning av driftsmidler og immaterielle eiendeler	2, 12	4 198 776	4 432 205
Annen driftskostnad	8	21 738 477	22 298 494
Sum kostnader		186 619 027	154 177 980
Driftsresultat		17 505 506	12 981 685
Finansinntekter og finanskostnader			
Inntekt på investering i tilknyttet selskap		74 457	75 060
Annen renteinntekt		183 857	255 032
Annen finansinntekt		57 675	6 250
Sum finansinntekter		315 989	336 342
Annen rentekostnad		999 917	1 020 374
Annen finanskostnad		26 640	31 552
Sum finanskostnader		1 026 557	1 051 925
Netto finans		-710 567	-715 583
Ordinært resultat før skattekostnad		16 794 939	12 266 101
Skattekostnad på ordinært resultat	9	3 823 278	2 877 543
Ordinært resultat etter skattekostnad		12 971 661	9 388 558
Årsresultat	10	12 971 661	9 388 558
Minoritetsinteresser		865 873	117 688
Årsresultat etter minoritetsinteresser		12 105 788	9 270 870



Konsernets resultatregnskap

Beløp i: NOK	Note	2021	2020
Totalresultat		12 105 788	9 270 870
Overføringer og disponeringer			
Avsatt til fond for vurderingsforskjeller		74 357	75 060
Ordinært utbytte		2 408 000	6 000 000
Avsatt til annen egenkapital		9 623 431	3 195 810
Sum overføringer og disponeringer		12 105 788	9 270 870



Konsernets balanse

Beløp i: NOK	Note	2021	2020
BALANSE - EIENDELER			
Anleggsmidler			
Immaterielle eiendeler			
Utsatt skattefordel	9		
Goodwill	12	2 767 263	3 689 684
Sum immaterielle eiendeler		2 767 263	3 689 684
Varige driftsmidler			
Tomter, bygninger o.a. fast eiendom	2	79 944 931	81 110 516
Maskiner og anlegg	2		72 379
Skip og flytende installasjoner	2		
Driftsløsøre, inventar o.a. utstyr	2	3 020 438	3 720 757
Sum varige driftsmidler	2	82 965 368	84 903 652
Finansielle anleggsmidler			
Investering i datterselskap	3		
Investering i annet foretak i samme konsern	3		
Investeringer i tilknyttet selskap	3	1 442 740	1 368 383
Lån til tilknyttet selskap og felles kontrollert virksomhet		100 000	
Investeringer i aksjer og andeler		1 044 097	1 322 493
Obligasjoner		1 208 500	1 762 500
Andre langsiktige fordringer	5	688 149	741 597
Sum finansielle anleggsmidler		4 483 486	5 194 973
Sum anleggsmidler		90 216 117	93 788 309
Omløpsmidler			
Varer			
Sum varer		7 282 568	6 501 077
Fordringer			
Kundefordringer	4, 6	36 441 090	27 770 997
Andre kortsiktige fordringer	4, 5	4 826 827	4 726 550
Sum fordringer	5	41 267 917	32 497 547
Investeringer			



Konsernets balanse

Beløp i: NOK	Note	2021	2020
Markedsbaserte aksjer		5 000	5 000
Sum investeringer		5 000	5 000
Bankinnskudd, kontanter og lignende			
Bankinnskudd, kontanter o.l.	7	20 385 983	20 169 767
Sum bankinnskudd, kontanter og lignende		20 385 983	20 169 767
Sum omløpsmidler		68 941 469	59 173 391
SUM EIENDELER		159 157 585	152 961 700

BALANSE - EGENKAPITAL OG GJELD

Egenkapital

Innskutt egenkapital

Aksjekapital	10, 11	200 000	200 000
Beholdning av egne aksjer	10, 11		
Overkurs	10		
Sum innskutt egenkapital		200 000	200 000

Opptjent egenkapital

Fond for vurderingsforskjeller	10	720 340	645 983
Annen egenkapital	10	75 716 903	72 183 472
Sum opptjent egenkapital		76 437 243	72 829 455

Minoritetsinteresser	10	662 986	207 113
----------------------	----	---------	---------

Sum egenkapital	10	77 300 229	73 236 568
------------------------	----	-------------------	-------------------

Gjeld

Langsiktig gjeld

Utsatt skatt	9	5 502 314	4 874 968
Sum avsetninger for forpliktelser		5 502 314	4 874 968


Annen langsiktig gjeld

Gjeld til kredittinstitusjoner	5	23 086 084	26 133 689
Øvrig langsiktig gjeld	4, 5		658 500
Sum annen langsiktig gjeld		23 086 084	26 792 189



Konsernets balanse

Beløp i: NOK	Note	2021	2020
Sum langsiktig gjeld		28 588 398	31 667 157
Kortsiktig gjeld			
Gjeld til kredittinstitusjoner		8 483 096	9 196 252
Leverandørgjeld	4	8 966 742	8 340 785
Betalbar skatt	9	3 206 002	3 369 566
Skyldig offentlige avgifter		12 006 426	10 184 112
Utbytte		2 408 000	6 000 000
Annen kortsiktig gjeld	4, 6	18 198 693	10 967 260
Sum kortsiktig gjeld		53 268 959	48 057 975
Sum gjeld		81 857 357	79 725 133
SUM EGENKAPITAL OG GJELD		159 157 585	152 961 700



ÅSVANG & CO
STATSAUTORISERTE
REVISORER

Til generalforsamlingen i Per Ektvedt Holding AS

Uavhengig revisors beretning

Konklusjon

Vi har revidert årsregnskapet til Per Ektvedt Holding AS som viser et overskudd for selskapsregnskapet på kr. 9 965 082 og et overskudd for konsernregnskapet på kr. 12 971 661 og etter vår mening:

- selskapsregnskapet, som består av balanse per 31. desember 2021, resultatregnskap og kontantstrømoppstilling for regnskapsåret avsluttet per denne datoen og noter til årsregnskapet, herunder et sammendrag av viktige regnskapsprinsipper, og
- konsernregnskapet, som består av balanse per 31. desember 2021, resultatregnskap og kontantstrømoppstilling for regnskapsåret avsluttet per denne datoen og noter til årsregnskapet, herunder et sammendrag av viktige regnskapsprinsipper.

Etter vår mening

- oppfyller årsregnskapet gjeldende lovkrav,
- gir selskapsregnskapet et rettviseende bilde av selskapets finansielle stilling per 31. desember 2021 og av dets resultat og kontantstrømmer for regnskapsåret avsluttet per denne datoen i samsvar med regnskapslovens regler og god regnskapsskikk i Norge, og
- gir konsernregnskapet et rettviseende bilde av konsernets finansielle stilling per 31. desember 2021 og av dets resultater og kontantstrømmer for regnskapsåret avsluttet per denne datoen i samsvar med regnskapslovens regler og god regnskapsskikk i Norge.

Grunnlag for konklusjonen

Vi har gjennomført revisjonen i samsvar med de internasjonale revisjonsstandardene International Standards on Auditing (ISA-ene). Våre oppgaver og plikter i henhold til disse standardene er beskrevet nedenfor under "Revisors oppgaver og plikter ved revisjonen av årsregnskapet". Vi er uavhengige av selskapet og konsernet slik det kreves i lov, forskrift og International Code of Ethics for Professional Accountants (inkludert internasjonale uavhengighetsstandarder) utstedt av the International Ethics Standards Board for Accountants (IESBA-reglene), og vi har overholdt våre øvrige etiske forpliktelser i samsvar med disse kravene. Innhentet revisjonsbevis er etter vår vurdering tilstrekkelig og hensiktsmessig som grunnlag for vår konklusjon.

Adresse Revisjonsfirmaet Åsvang & Co AS Munkegaten 3 Postboks 334 3101 Tønsberg	Telefon 33 30 00 80 E-post revisjonsfirmaet@asvang.no	Foretaksnummer 987 679 026 MVA Hjemmeside www.aasvang.no	Medlemmer av Den norske Revisorforening
--	--	---	---

side 1 av 2



Øvrig informasjon

Styret og daglig leder (ledelsen) er ansvarlige for informasjonen i årsberetningen. Vår konklusjon om årsregnskapet ovenfor dekker ikke informasjonen i årsberetningen.

I forbindelse med revisjonen av årsregnskapet er det vår oppgave å lese årsberetningen. Formålet er å vurdere hvorvidt det foreligger vesentlig inkonsistens mellom årsberetningen og årsregnskapet og den kunnskap vi har opparbeidet oss under revisjonen av årsregnskapet, eller hvorvidt informasjon i årsberetningen ellers fremstår som vesentlig feil. Vi har plikt til å rapportere dersom årsberetningen fremstår som vesentlig feil. Vi har ingenting å rapportere i så henseende.

Basert på kunnskapen vi har opparbeidet oss i revisjonen, mener vi at årsberetningen

- er konsistent med årsregnskapet og
- inneholder de opplysninger som skal gis i henhold til gjeldende lovkrav.

Vår uttalelse om årsberetningen gjelder tilsvarende for redegjørelse om samfunnsansvar.

Ledelsens ansvar for årsregnskapet

Ledelsen er ansvarlig for å utarbeide årsregnskapet og for at det gir et rettviseende bilde i samsvar med regnskapslovens regler og god regnskapsskikk i Norge. Ledelsen er også ansvarlig for slik intern kontroll som den finner nødvendig for å kunne utarbeide et årsregnskap som ikke inneholder vesentlig feilinformasjon, verken som følge av misligheter eller utilsiktede feil.

Ved utarbeidelsen av årsregnskapet må ledelsen ta standpunkt til selskapets og konsernets evne til fortsatt drift og opplyse om forhold av betydning for fortsatt drift. Forutsetningen om fortsatt drift skal legges til grunn for årsregnskapet så lenge det ikke er sannsynlig at virksomheten vil bli avviklet.

Revisors oppgaver og plikter ved revisjonen av årsregnskapet

Vårt mål er å oppnå betryggende sikkerhet for at årsregnskapet som helhet ikke inneholder vesentlig feilinformasjon, verken som følge av misligheter eller utilsiktede feil, og å avgi en revisjonsberetning som inneholder vår konklusjon. Betryggende sikkerhet er en høy grad av sikkerhet, men ingen garanti for at en revisjon utført i samsvar med ISA-ene, alltid vil avdekke vesentlig feilinformasjon som eksisterer. Feilinformasjon kan oppstå som følge av misligheter eller utilsiktede feil. Feilinformasjon blir vurdert som vesentlig dersom den enkeltvis eller samlet med rimelighet kan forventes å påvirke økonomiske beslutninger som brukerne foretar basert på årsregnskapet.

For videre beskrivelse av revisors oppgaver og plikter vises det til:
<https://revisorforeningen.no/revisjonsberetninger>

Revisjonsfirmaet Åsvang & Co AS

Hans Petter Johannessen
statsautorisert revisor
(elektronisk signert)



	BankID Signing Marius Ektvedt 2022-07-29
	BankID Signing Hans Ektvedt 2022-07-29
	BankID Signing Elin Hvidsten Ektvedt 2022-07-29
	BankID Signing Anders August Ektvedt 2022-07-29



Årsregnskap 2021

Per Ektvedt Holding AS

Resultatregnskap
Balanse
Kontantstrøm
Noter til regnskapet



Org.nr.: 976 575 687





RESULTATREGNSKAP

Per Ektvedt Holding AS

 BankID Signing
Marius Ektvedt
2022-07-29

 BankID Signing
Hans Ektvedt
2022-07-29

 BankID Signing
Elin Hvidsten Ektvedt
2022-07-29

 BankID Signing
Anders August Ektvedt
2022-07-29

DRIFTSINTEKTER OG DRIFTSKOSTNADER	Note	2021	2020
Varekostnad		1 856	0
Annen driftskostnad		327 082	536 274
Sum driftskostnader		328 939	536 274
Driftsresultat		-328 939	-536 274
FINANSINTEKTER OG FINANSKOSTNADER			
Inntekt på investering i datterselskap		10 192 000	8 000 000
Renteinntekt fra foretak i samme konsern		33 000	566 179
Annen renteinntekt		161 217	215 386
Annen finansinntekt		21 125	0
Annen rentekostnad		175 823	47 291
Annen finanskostnad		1 500	0
Resultat av finansposter		10 230 019	8 734 274
Ordinært resultat før skattekostnad		9 901 080	8 198 000
Skattekostnad på ordinært resultat	6	-64 002	43 478
Ordinært resultat		9 965 082	8 154 522
Årsresultat	8	9 965 082	8 154 522
OVERFØRINGER			
Avsatt til utbytte		2 000 000	6 000 000
Avsatt til annen egenkapital		7 965 082	2 154 522
Sum overføringer		9 965 082	8 154 522





BALANSE

Per Ektvedt Holding AS

 BankID Signing
Marius Ektvedt
2022-07-29

 BankID Signing
Hans Ektvedt
2022-07-29

 BankID Signing
Elin Hvidsten Ektvedt
2022-07-29

 BankID Signing
Anders August Ektvedt
2022-07-29

EIENDELER	Note	2021	2020
ANLEGGSMIDLER			
Utsatt skattefordel	6	64 002	0
Sum immaterielle eiendeler		64 002	0
FINANSIELLE ANLEGGSMIDLER			
Investeringer i datterselskap	2	11 078 172	10 578 172
Lån til foretak i samme konsern	5, 7	29 333 619	30 158 619
Investeringer i tilknyttet selskap	2	722 400	722 400
Lån til tilknyttet selskap og felles kontrollert virksomhet	5	100 000	0
Investeringer i aksjer og andeler	3	1 019 097	1 242 493
Obligasjoner	3	1 208 500	1 762 500
Andre langsiktige fordringer	5, 7	310 126	319 656
Sum finansielle anleggsmidler		43 771 914	44 783 840
Sum anleggsmidler		43 835 916	44 783 840
OMLØPSMIDLER			
FORDRINGER			
Andre kortsiktige fordringer		95 998	95 270
Konsernfordringer	5	10 292 105	8 381 818
Sum fordringer		10 388 103	8 477 088
Bankinnskudd, kontanter o.l.		8 084 814	6 426 486
Sum omløpsmidler		18 472 917	14 903 574
Sum eiendeler		62 308 833	59 687 414



BankID Signing
Marius Ektvedt
2022-07-29

BankID Signing
Hans Ektvedt
2022-07-29

BankID Signing
Elin Hvidsten Ektvedt
2022-07-29

BankID Signing
Anders August Ektvedt
2022-07-29

BALANSE			
Per Ektvedt Holding AS			
EGENKAPITAL OG GJELD	Note	2021	
EGENKAPITAL			
INNSKUTT EGENKAPITAL			
Aksjekapital	8, 9	200 000	200 000
Sum innskutt egenkapital		200 000	200 000
OPPTJENT EGENKAPITAL			
Annen egenkapital	8	42 744 164	41 279 082
Sum opptjent egenkapital		42 744 164	41 279 082
Sum egenkapital	8	42 944 164	41 479 082
GJELD			
Gjeld til kredittinstitusjoner	7	4 333 333	5 250 000
Sum annen langsiktig gjeld		4 333 333	5 250 000
KORTSIKTIG GJELD			
Gjeld til kredittinstitusjoner		5 602 603	5 578 745
Leverandørgjeld		58 161	50 933
Betalbar skatt	6	0	43 478
Utbytte		2 000 000	6 000 000
Konserngjeld	5	1 082 176	582 176
Annen kortsiktig gjeld		6 288 395	703 000
Sum kortsiktig gjeld		15 031 336	12 958 332
Sum gjeld		19 364 669	18 208 332
Sum egenkapital og gjeld		62 308 833	59 687 414

RevetaI, 30.06.2022
Styret i Per Ektvedt Holding AS

Hans Ektvedt
Styreleder/daglig leder

Elin Hvidsten Ektvedt
Styremedlem

Anders August Ektvedt
Styremedlem


Marius Ektvedt
Styremedlem



 BankID Signing
Marius Ektvedt
2022-07-29

 BankID Signing
Hans Ektvedt
2022-07-29

 BankID Signing
Elin Hvidsten Ektvedt
2022-07-29

 BankID Signing
Anders August Ektvedt
2022-07-29

INDIREKTE KONTANTSTRØM

Per Ektvedt Holding AS

	Note	2021	
KONTANTSTRØMMER FRA OPERASJONELLE AKTIVITETER			
Resultat før skattekostnad		9 901 080	8 198 000
Periodens betalte skatt		-43 478	-24 592
Endring i leverandørgjeld		7 228	39 678
Endring i andre tidsavgrensningsposter		4 908 910	-1 270 011
Netto kontantstrøm fra operasjonelle aktiviteter		14 773 741	6 943 075
KONTANTSTRØMMER FRA INVESTERINGSAKTIVITETER			
Utbetalinger ved kjøp av aksjer og andeler i andre foret		-500 000	-4 740 790
Innbetalinger ved salg av andre investeringer		777 396	10 000
Netto kontantstrøm fra investeringsaktiviteter		277 396	-4 730 790
KONTANTSTRØMMER FRA FINANSIERINGSAKTIVITETER			
Innbetalinger ved opptak av ny langsiktig gjeld		0	5 250 000
Utbetalinger ved nedbetaling av langsiktig gjeld		-916 667	0
Netto endring i kassekreditt		23 858	5 143
Utbetalinger av utbytte		-12 500 000	-4 797 000
Netto kontantstrøm fra finansieringsaktiviteter		-13 392 809	458 143
Netto endring i kontanter og kontantekvivalenter		1 658 328	2 670 428
Beh. av kont. og kontantekvivalenter ved per. begynnel		6 426 486	3 756 058
Beh. av kont. og kontantekvivalenter ved per. slutt		8 084 814	6 426 486




NOTER TIL ÅRSREGNSKAPET 2021

 BankID Signing
Marius Ektvedt
2022-07-29

 BankID Signing
Hans Ektvedt
2022-07-29

 BankID Signing
Elin Hvidsten Ektvedt
2022-07-29

 BankID Signing
Anders August Ektvedt
2022-07-29

Note 1 Regnskapsprinsipper

Årsregnskapet er satt opp i samsvar med regnskapslovens bestemmelser og god regnskapsskikk.

SKATT

Skattekostnaden i resultatregnskapet omfatter både periodens betalbare skatt og endring i utsatt skatt. Utsatt skatt er beregnet med 22 % på grunnlag av de midlertidige forskjeller som eksisterer mellom regnskapsmessige og skattemessige verdier, samt ligningsmessig underskudd til fremføring ved utgangen av regnskapsåret. Skatteøkende og skattereduserende midlertidige forskjeller som reverserer eller kan reverseres i samme periode er utlignet og nettoført. Netto utsatt skattefordel balanseføres i den grad det er sannsynlig at denne kan bli utnyttet.

KLASSIFISERING OG VURDERING AV ANLEGGSMIDLER

Anleggsmidler omfatter eiendeler bestemt til varig eie og bruk. Anleggsmidler er vurdert til anskaffelseskost, fratrukket avskrivninger og nedskrivninger.

KLASSIFISERING OG VURDERING AV OMLØPSMIDLER

Omløpsmidler og kortsiktig gjeld omfatter normalt poster som forfaller til betaling innen ett år etter balansedagen. Omløpsmidler vurderes til laveste verdi av anskaffelseskost og virkelig verdi. Kortsiktig gjeld balanseføres til nominelt beløp på transaksjonstidspunktet.

DATTERSELSKAP OG TILKNYTTET SELSKAP

Datterselskap og tilknyttede selskaper vurderes etter kostmetoden i selskapsregnskapet. Investeringen er vurdert til anskaffelseskost for aksjene med mindre nedskrivning har vært nødvendig.

Utbytte, konsernbidrag og andre utdelinger fra datterselskap er inntektsført samme år som det er avsatt i givers regnskap. Overstiger utbytte / konsernbidraget andelen av opptjent resultat etter anskaffelsestidspunktet, representerer den overskytende del tilbakebetaling av investert kapital, og utdelingene er fratrukket investeringens verdi i balansen til morselskapet.

FORDRINGER

Kundefordringer og andre fordringer oppføres til pålydende.

KONTANTSTRØMOPPSTILLING


Kontantstrømoppstillingen er utarbeidet etter den indirekte metoden. Kontanter og kontantekvivalenter omfatter kontanter, bankinnskudd og andre kortsiktige, likvide plasseringer.




NOTER TIL ÅRSREGNSKAPET 2021

 BankID Signing
Marius Ektvedt
2022-07-29

 BankID Signing
Hans Ektvedt
2022-07-29

 BankID Signing
Elin Hvidsten Ektvedt
2022-07-29

 BankID Signing
Anders August Ektvedt
2022-07-29

Note 2 Datterselskap, TS og FKV

	Kontor- kommune	Eier- andel	Anskaffelses kost	Andel egenkapital	Andel resultat
DS/FKV/TS					
B Tre Eiendom AS	Tønsberg	33,3%	722 400	1 456 563	74 357
Nilsen Elektro AS	Horten	100,0%	250 000	4 529 782	2 645 234
PEC Eiendom AS	Tønsberg	100,0%	50 000	23 667 987	1 774 918
PEC Elektriker'n AS	Tønsberg	100,0%	150 000	2 811 158	2 255 279
PEC Elektro Tønsberg AS	Tønsberg	100,0%	2 500 000	4 651 328	2 805 003
PEC Rørlegger AS	Tønsberg	100,0%	100 000	67 078	-286 380
Pec Elektro Sandefjord AS	Sandefjord	100,0%	100 000	4 602 263	2 740 704
Stokke Rørhandel AS		59,2%	4 680 000	956 748	1 249 532
Sum			8 552 400	42 742 906	13 258 647

Note 3 Langsiktige verdipapirer

	Anskaffelses kost	Balanseført verdi
ANLEGGSMIDLER		
Nordea Bank AB, Diverse Fonds	252 500	252 500
Nordea Bank Finland 19/24	703 500	703 500
Nordea Bank Finland 19/25	505 000	505 000
Nrp Eiendom 2018 Invest AS	485 000	485 000
Nrp Eiendom 2020 Invest AS	514 994	514 994
Sum	2 460 994	2 460 994

Note 4 Lønnskostnader

Per Ektvedt Holding AS har ikke hatt lønns- eller personalkostnader i 2021 og det foreligger heller ingen slike forpliktelser.

Note 5 Mellomværende med selskap i samme konsern m.v.

	Kundefordringer		Andre fordringer	
	2021	2020	2021	2020
Foretak i samme konsern	10 292 105	8 381 818	29 333 619	30 158 619
Sum	10 292 105	8 381 818	29 333 619	30 158 619

PER EKTVEDT HOLDING AS

SIDE 7



NOTER TIL ÅRSREGNSKAPET 2021

 BankID Signing
Marius Ektvedt
2022-07-29

 BankID Signing
Hans Ektvedt
2022-07-29

 BankID Signing
Elin Hvidsten Ektvedt
2022-07-29

 BankID Signing
Anders August Ektvedt
2022-07-29

	Leverandørgjeld		Annen kortsiktig gjeld	
	2021	2020	2021	2020
Foretak i samme konsern	0	0	1 082 176	582 176
Sum	0	0	1 082 176	582 176

Selskapet har kausjonsansvar med kr. 7 mill ovenfor PEC Eiendom AS og andre garantier med totalt kr. 21,65 mill overfor døtre. Selskapet har også solidaransvar overfor IGI for garantier som er stillet på vegne av Stokke Rørhandel AS.

Note 6 Skatt

Årets skattekostnad	2021	2020
Resultatført skatt på ordinært resultat:		
Betalbar skatt	0	43 478
Endring i utsatt skattefordel	-64 002	0
Skattekostnad ordinært resultat	-64 002	43 478
Skattepliktig inntekt:		
Ordinært resultat før skatt	9 901 080	8 198 000
Permanente forskjeller	-10 192 000	-8 000 372
Skattepliktig inntekt	-290 920	197 628
Betalbar skatt i balansen:		
Betalbar skatt på årets resultat	0	43 478
Sum betalbar skatt i balansen	0	43 478

Skatteeffekten av midlertidige forskjeller og underskudd til fremføring som har gitt opphav til utsatt skatt og utsatte skattefordeler, spesifisert på typer av midlertidige forskjeller


	2021	2020	Endring
Akkumulert fremførbart underskudd	-290 920	0	290 920
Grunnlag for utsatt skattefordel	-290 920	0	290 920
Utsatt skattefordel (22 %)	-64 002	0	64 002




NOTER TIL ÅRSREGNSKAPET 2021

 BankID Signing
Marius Ektvedt
2022-07-29

 BankID Signing
Hans Ektvedt
2022-07-29

 BankID Signing
Elin Hvidsten Ektvedt
2022-07-29

 BankID Signing
Anders August Ektvedt
2022-07-29

Note 7 Fordringer og gjeld

	2021	2020
Fordringer med forfall senere enn ett år		
Andre langsiktige fordringer	29 333 619	30 158 619
Sum	29 333 619	30 158 619

Langsiktig gjeld med forfall senere enn 5 år

Selskapet har ikke langsiktig gjeld med forfall senere enn 5 år.

Note 8 Egenkapital

	Aksjekapital	Annen egenkapital	Sum egenkapital
Pr. 31.12.2020	200 000	41 279 082	41 479 082
Pr 01.01.2021	200 000	41 279 082	41 479 082
Årets resultat		9 965 082	9 965 082
Utbytte		-2 000 000	-2 000 000
Tilleggsutbytte		-6 500 000	-6 500 000
Pr. 31.12.2021	200 000	42 744 164	42 944 164

Note 9 Aksjonærer

AKSJEKAPITALEN I PER EKTVEDT HOLDING AS PR. 31.12 BESTÅR AV:

	Antall	Pålydende	Bokført
Ordinære aksjer	200	1 000,0	200 000
Sum	200		200 000

EIERSTRUKTUR

Aksjonærer i % pr. 31.12:

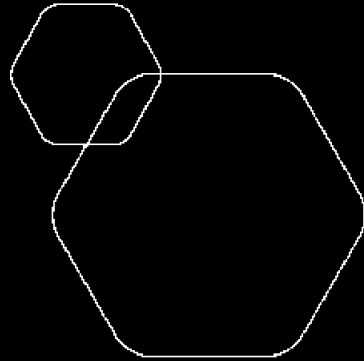
	Ordinære	Eierandel	Stemmeandel
Hans Ektvedt	200	100,0	100,0

AKSJER OG OPSJONER EIET AV MEDLEMMER I STYRET OG DAGLIG LEDER:

Navn	Verv	Ordinære
Hans Ektvedt	Styreleder/daglig leder	200
Totalt antall aksjer		200



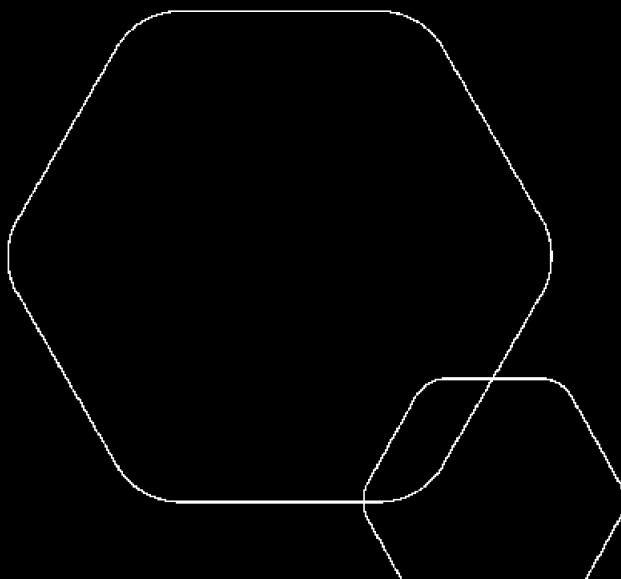
	BankID Signing Marius Ektvedt 2022-07-29
	BankID Signing Hans Ektvedt 2022-07-29
	BankID Signing Elin Hvidsten Ektvedt 2022-07-29
	BankID Signing Anders August Ektvedt 2022-07-29



Årsregnskap 2021

Per Ektvedt Holding AS

Konsernregnskap



Org.nr.: 976 575 687



Årsberetning 2021 – Per Ektvedt Holding AS / PEC Konsern

Virksomhetens art og tilholdssted

Per Ektvedt Holding AS eies av Hans Ektvedt med 100 %.

Selskapet deltar ved aksjeeie eller andre former for eierskap i andre selskaper.

Per Ektvedt Holding AS har eierinteresser i følgende selskap pr 31.12.21;

- PEC Elektro Tønsberg AS 100 %
- PEC Elektro Sandefjord AS 100 %
- PEC Elektriker'n AS 100 %
- Nilsen Elektro AS 100 %
- PEC Rørlegger AS 100 %
- PEC Eiendom AS 100 %
- Stokke Rørhandel AS 59 %
- B Tre Eiendom AS 33 %

Selskapets virksomheter foregår hovedsakelig i Vestfold.

Konsernet har lokalisert sine kontorer i Horten, Revetal, Tønsberg og Sandefjord.

Hovedkontoret ligger på Revetal i Tønsberg kommune.

Redegjørelse for årsregnskapet

Konsern

Omsetningen har økt fra NOK 167 159 664 i 2020 til NOK 204 124 533 i 2021.

Driftsresultatet har økt fra NOK 12 981 685 i 2020 til NOK 17 505 506 i 2021.

Morselskap

Årsresultatet for 2021 ble på NOK 12 971 661. Resultatet for 2020 ble på NOK 9 388 558.

Fremtidig utvikling

Markedsutviklingen de neste årene er noe usikker.

Konsernet vil ha økt fokus på å effektivisere driften gjennom digitalisering av prosjektstyring, regnskap, lønn og innkjøp.

Vi har også stor tro på videre utvikling av vår satsning på rørleggervirksomheten. Synergieffekten med våre elektroselskaper er i en spennende utvikling.

PEC Eiendom AS består i dag av følgende eiendommer:

- Kilengaten 1 5.100 m²
- Kilengaten 2 1.200 m²
- Kilengaten 7 (tomt) 4.420 m²
- Halfdan Wilhelmsens Alle 48 2.000 m²
- Grønnligata 21A(1.etg) 400 m²
- Industriveien 4(0.etg og 1.etg) 300 m²

Over 80% av disponibelt areal er utleid.

Etter flere år med systematiske oppgraderinger fremstår alle eiendommene i god forfatning.

Finansiell risiko

Risikoen for tap på fordringer er vurdert som lav, men en økning kan ventes på grunn av endring i markedsforholdene.

Selskapet vurderer likviditeten i selskapet som god, men vi har økende fokus på forfalte fordringer.



Fortsatt drift

I samsvar med regnskapsloven § 3-3a bekreftes det at forutsetningene om fortsatt drift er til stede. Konsernet er i en sunn økonomisk og finansiell stilling.

Resultatdisponering

Styret foreslår følgende disponering av årsresultatet i:

- Per Ektvedt Holding AS:

Avsatt til utbytte	NOK 2 000 000
Annen egenkapital	NOK 7 965 082
Totalt disponert	NOK 9 965 082

- PEC Konsern AS:

Avsatt til fond for vurderingsforskjeller	NOK 74 357
Avsatt til utbytte	NOK 2 408 000
Annen egenkapital	NOK 9 623 431
Totalt disponert	NOK 12 105 788

Forslaget er begrunnet i eiernes ønske om å styrke kapitalstrukturen i selskapet.

Arbeidsmiljø

Antall ansatte og sykefravær i konsernet består av følgende:

- PEC Elektro Tønsberg AS 33 ansatte 7,6 % sykefravær
- PEC Elektro Sandefjord AS 31 ansatte 6,2 % sykefravær
- PEC Elektriker'n AS 14 ansatte 1,7 % sykefravær
- Nilsen Elektro AS 24 ansatte 6,9 % sykefravær
- PEC Rørlegger AS 5 ansatte 6,0 % sykefravær
- PEC Eiendom AS 3 ansatte 1,0 % sykefravær
- Stokke Rørhandel AS 16 ansatte 3,2 % sykefravær
- B Tre Eiendom AS 0 ansatte 0 % sykefravær

Bedriftene i PEC konsernet har inngått avtale med E2 Helse.

Denne avtalen har eksistert over flere år og skal utfylle vårt lokale HMS arbeid.

Samarbeidet med de ansattes organisasjoner har vært konstruktivt og bidratt positivt til driften.



Likestilling og diskriminering

Konsernet har som mål å være en arbeidsplass der det råder full likestilling mellom kvinner og menn.

I 2021 var det ansatt 4 kvinner i PEC-konsernet.

Ytre miljø

Bedriftene i PEC-konsernet jobber aktivt med å innføre positive miljøtiltak.

PEC har som målsetning at alle bedriftene vi er majoritetseiere av, skal være miljøfyrtårn.

Følgende bedrifter er registrert som miljøfyrtårn:

- PEC Elektro Tønsberg AS
- PEC Elektro Sandefjord AS
- PEC Elektriker'n AS
- Nilsen Elektro AS

Forsikring for styrets medlemmer og daglig leder

Det er ikke tegnet forsikring for styremedlemmenes og daglig leders mulige ansvar overfor foretaket.

Revetal, 31.06.2022

Hans Ektvedt
Daglig leder / Styreleder

Elin Ektvedt
Styremedlem

Marius Ektvedt
Styremedlem

Anders August Ektvedt
Styremedlem



RESULTATREGNSKAP - MOR/KONSERN					
Per Ektvedt Holding AS Konsernregnskap					
2021	Morselskap 2020		Note	Konsern 2021	2020
DRIFTSINNEKTER OG DRIFTSKOSTNADER					
0	0	Salgsinntekt	6	194 051 524	158 175 937
0	0	Annen driftsinntekt		10 073 009	8 983 728
0	0	Sum driftsinntekter		204 124 533	167 159 664
1 856	0	Varekostnad	6	78 748 381	55 585 130
0	0	Lønnskostnad	8	81 933 393	71 862 150
0	0	Avskrivning av driftsmidler og immaterielle	2, 12	4 198 776	4 432 205
327 082	536 274	Annen driftskostnad	8	21 738 477	22 298 494
328 939	536 274	Sum driftskostnader		186 619 027	154 177 980
-328 939	-536 274	Driftsresultat		17 505 506	12 981 685
FINANSINNEKTER OG FINANSKOSTNADER					
10 192 000	8 000 000	Inntekt på investering i datterselskap		0	0
0	0	Inntekt på investering i tilknyttet selskap		74 457	75 060
33 000	566 179	Renteinntekt fra foretak i samme konsern		0	0
161 217	215 386	Annen renteinntekt		183 857	255 032
21 125	0	Annen finansinntekt		57 675	6 250
175 823	47 291	Annen rentekostnad		999 917	1 020 374
1 500	0	Annen finanskostnad		26 640	31 552
10 230 019	8 734 274	Resultat av finansposter		-710 567	-715 583
9 901 080	8 198 000	Ordinært resultat før skattekostnad		16 794 939	12 266 101
-64 002	43 478	Skattekostnad på ordinært resultat	9	3 823 278	2 877 543
9 965 082	8 154 522	Ordinært resultat		12 971 661	9 388 558
9 965 082	8 154 522	Årsresultat	10	12 971 661	9 388 558
0	0	Minoritetens andel		865 873	117 688
9 965 082	8 154 522	Majoritetens andel		12 105 788	9 270 870
OVERFØRINGER					
0	0	Avsatt til fond for vurderingsforskjeller		74 357	75 060
2 000 000	6 000 000	Avsatt til utbytte		2 408 000	6 000 000
7 965 082	2 154 522	Avsatt til annen egenkapital		9 623 431	3 195 810
9 965 082	8 154 522	Sum disponert		12 105 788	9 270 870



BALANSE - MOR/KONSERN					
Per Ektvedt Holding AS Konsernregnskap					
2021	Morselskap 2020		Note	Konsern 2021	2020
EIENDELER					
ANLEGGSMIDLER					
64 002	0	Utsatt skattefordel	9	0	0
0	0	Goodwill	12	2 767 263	3 689 684
64 002	0	Sum immaterielle eiendeler		2 767 263	3 689 684
VARIGE DRIFTSMIDLER					
0	0	Tomter, bygninger o.a. fast eiendom	2	79 944 931	81 110 516
0	0	Maskiner og anlegg	2	0	72 379
0	0	Driftsløsøre, inventar o.a. utstyr	2	3 020 438	3 720 757
0	0	Sum varige driftsmidler	2	82 965 368	84 903 652
FINANSIELLE ANLEGGSMIDLER					
11 078 172	10 578 172	Investeringer i datterselskap	3	0	0
29 333 619	30 158 619	Lån til foretak i samme konsern		0	0
722 400	722 400	Investeringer i tilknyttet selskap	3	1 442 740	1 368 383
310 126	319 656	Andre langsiktige fordringer	5	688 149	741 597
100 000	0	Lån til tilknyttet selskap og felles kontroller		100 000	0
1 019 097	1 242 493	Investeringer i aksjer og andeler		1 044 097	1 322 493
1 208 500	1 762 500	Obligasjoner		1 208 500	1 762 500
43 771 914	44 783 840	Sum finansielle anleggsmidler		4 483 486	5 194 973
43 835 916	44 783 840	Sum anleggsmidler		90 216 117	93 788 309
OMLØPSMIDLER					
0	0	Lager av varer og annen beholdning		7 282 568	6 501 077
FORDRINGER					
0	0	Kundefordringer	4, 6	36 441 090	27 770 997
10 388 103	8 477 088	Andre kortsiktige fordringer	4, 5	4 826 827	4 726 550
10 388 103	8 477 088	Sum fordringer	5	41 267 917	32 497 547
0	0	Markedsbaserte aksjer		5 000	5 000
0	0	Sum investeringer		5 000	5 000
8 084 814	6 426 486	Bankinnskudd, kontanter o.l.	7	20 385 983	20 169 767
18 472 917	14 903 574	Sum omløpsmidler		68 941 469	59 173 391
62 308 833	59 687 414	Sum eiendeler		159 157 585	152 961 700



BALANSE - MOR/KONSERN					
Per Ektvedt Holding AS Konsernregnskap					
2021	Morselskap 2020		Note	Konsern 2021	2020
EGENKAPITAL OG GJELD					
INNSKUTT EGENKAPITAL					
200 000	200 000	Aksjekapital	10, 11	200 000	200 000
200 000	200 000	Sum innskutt egenkapital		200 000	200 000
OPPTJENT EGENKAPITAL					
0	0	Fond for vurderingsforskjeller	10	720 340	645 983
42 744 164	41 279 082	Annen egenkapital	10	75 716 903	72 183 472
0	0	Minoritetsinteresser	10	662 986	207 113
42 744 164	41 279 082	Sum opptjent egenkapital		76 437 243	72 829 455
42 944 164	41 479 082	Sum egenkapital	10	77 300 229	73 236 568
GJELD					
AVSETNING FOR FORPLIKTELSE					
0	0	Utsatt skatt	9	5 502 314	4 874 968
0	0	Sum avsetning for forpliktelser		5 502 314	4 874 968
ANNEN LANGSIKTIG GJELD					
4 333 333	5 250 000	Gjeld til kredittinstitusjoner	5	23 086 084	26 133 689
0	0	Øvrig langsiktig gjeld	4, 5	0	658 500
4 333 333	5 250 000	Sum annen langsiktig gjeld		23 086 084	26 792 189
KORTSIKTIG GJELD					
5 602 603	5 578 745	Gjeld til kredittinstitusjoner		8 483 096	9 196 252
58 161	50 933	Leverandørgjeld	4	8 966 742	8 340 785
0	43 478	Betalbar skatt	9	3 206 002	3 369 566
0	0	Skyldig offentlige avgifter		12 006 426	10 184 112
2 000 000	6 000 000	Utbytte		2 408 000	6 000 000
7 370 571	1 285 176	Annen kortsiktig gjeld	4, 6	18 198 693	10 967 260
15 031 336	12 958 332	Sum kortsiktig gjeld		53 268 959	48 057 975
19 364 669	18 208 332	Sum gjeld		81 857 357	79 725 133
62 308 833	59 687 414	Sum egenkapital og gjeld		159 157 585	152 961 700

Revetal, 30.06.2022
Styret i Per Ektvedt Holding AS

Elin Hvidsten Ektvedt
Styremedlem

Marius Ektvedt
Styremedlem

Anders August Ektvedt
Styremedlem

Hans Ektvedt
Styreleder



INDIREKTE KONTANTSTRØM					
Per Ektvedt Holding AS Konsernregnskap					
Morselskap			Note	Konsern	
2021	2020			2021	2020
		Kontantstrømpoppstilling (NRS - Indirekte modell) NRS Indirekte metode			
KONTANTSTRØMMER FRA OPERASJONELLE AKTIVITETER					
9 901 080	8 198 000	Resultat før skattekostnad		16 794 939	12 266 101
43 478	24 592	Periodens betalte skatt		3 369 566	1 730 214
0	0	Tap/gevinst ved salg av anleggsmidler		-356 066	-322 513
0	0	Ordinære avskrivninger		4 198 776	4 432 205
0	0	Endring i varelager		-781 491	-2 352 142
0	0	Endring i kundefordringer		-8 670 093	-2 711 370
7 228	39 678	Endring i leverandørgjeld		625 957	2 095 149
4 908 910	-1 270 011	Endring i andre tidsavgrensingsposter		9 675 027	1 080 316
14 773 741	6 943 074	Netto kontantstrøm fra operasjonelle aktiv		18 117 482	12 757 533
KONTANTSTRØMMER FRA INVESTERINGSAKTIVITETER					
0	0	Innbetalinger ved salg av varige driftsmidler		1 323 394	453 681
0	0	Utbetalinger ved kjøp av varige driftsmidler		2 305 399	5 129 458
500 000	4 740 790	Utbetalinger ved kjøp av aksjer og andeler i		0	4 770 790
777 396	10 000	Innbetalinger ved salg av andre investeringe		0	0
277 396	-4 730 790	Netto kontantstrøm fra investeringsaktivit		-982 005	-9 446 567
KONTANTSTRØMMER FRA FINANSIERINGSAKTIVITETER					
0	5 250 000	Innbetalinger ved opptak av ny langsiktig gje		0	3 706 764
916 667	0	Utbetalinger ved nedbetaling av langsiktig g.		3 706 105	0
23 858	5 143	Netto endring i kassekreditt		-713 156	2 182 653
0	0	Egenkapital ved kjøp av datterselskap		0	218 110
12 500 000	4 797 000	Utbetalinger av utbytte		12 500 000	5 500 000
-13 392 809	458 143	Netto kontantstrøm fra finansieringsaktivit		-16 919 261	607 527
1 658 328	2 670 427	Netto endring i kontanter og kontantekvival		216 216	3 918 493
6 426 486	3 756 058	Beh. av kont. og kontantekvivalenter ved pe		20 169 767	16 251 274
8 084 814	6 426 485	Beh. av kont. og kontantekvivalenter ved p		20 385 983	20 169 767



NOTER TIL KONSERNREGNSKAPET 2021

Note 1 Regnskapsprinsipper

Årsregnskapet er satt opp i samsvar med regnskapsloven og god regnskapsskikk.

Konsolideringsprinsipper

Konsernregnskapet omfatter morselskapet Per Ektvedt Holding AS og alle selskaper hvor morselskapet har bestemmende innflytelse. Konsernregnskapet viser disse enhetene som en felles økonomisk enhet.

Konserninterne poster som aksjer i datterselskaper, konserninterne fordringer og gjeld, samt øvrige transaksjoner mellom konsernselskapene er eliminert.

Konsernregnskapet er utarbeidet etter ensartede prinsipper ved at datterselskapene følger de samme prinsipper som morselskapet.

Datterselskaper innarbeides i konsernet fra overtakelsestidspunkt og frem til 31.12. Tilsvarende for datterselskap som selges i løpet av året.

Salgsinntekter

Inntektsføring ved salg av varer skjer på leveringstidspunktet. Tjenester inntektsføres i takt med utførelsen.

Klassifisering og vurdering av balanseposter

Omløpsmidler og kortsiktig gjeld omfatter poster som forfaller til betaling innen ett år etter anskaffelsestidspunktet, samt poster som knytter seg til varekretsløpet. Øvrige poster er klassifisert som anleggsmiddel/langsiktig gjeld.

Omløpsmidler vurderes til laveste av anskaffelseskost og virkelig verdi. Kortsiktig gjeld balanseføres til nominelt beløp på opptakstidspunktet

Anleggsmidler vurderes til anskaffelseskost, men nedskrives til virkelig verdi ved verdifall som ikke forventes å være forbigående. Langsiktig gjeld balanseføres til nominelt beløp på etableringstidspunktet.

Fordringer

Kundefordringer og andre fordringer er oppført i balansen til pålydende etter fradrag for avsetning til forventet tap. Avsetning til tap gjøres på grunnlag av individuelle vurderinger av de enkelte fordringene. I tillegg gjøres det for øvrige kundefordringer en uspesifisert avsetning for å dekke antatt tap.

Varebeholdninger

Lager av innkjøpte varer er verdsatt til laveste av anskaffelseskost etter FIFO-prinsippet og virkelig verdi. Det foretas nedskrivning for påregnelig ukurans.

Anleggskontrakter

For prosjekter foretas det løpende inntektsføring i takt med utførelsen av arbeidet (fullføringsgrad), basert på forventet sluttresultat. Fullføringsgraden beregnes ut fra forholdet mellom påløpte prosjektkostnader og totalt estimerte prosjektkostnader. Som prosjektkostnader regnes direkte materialer, lønnskostnader og indirekte kostnader som kan fordeles. Administrative kostnader regnes ikke som prosjektkostnader. Hvis forventede totale prosjektkostnader overstiger forventede inntekter, blir totalt forventet tap på prosjektet kostnadsført.

Kortsiktige plasseringer

PER EKTVEDT HOLDING AS

SIDE 9



NOTER TIL KONSERNREGNSKAPET 2021

Kortsiktige plasseringer (aksjer og andeler vurdert som omløpsmidler) vurderes til laveste av gjennomsnittlig anskaffelseskost og virkelig verdi på balansedagen. Mottatt utbytte og andre utdelinger fra selskapene inntektsføres som annen finansinntekt.

Varige driftsmidler

Varige driftsmidler balanseføres og avskrives over driftsmidlets forventede levetid. Direkte vedlikehold av driftsmidler kostnadsføres løpende under driftskostnader, mens påkostninger eller forbedringer tillegges driftsmidlets kostpris og avskrives i takt med driftsmidlet.

Pensjoner

Konsernet er pliktig til å ha tjenstepensjonsordning etter lov om obligatorisk tjenstepensjon. Konsernets pensjonsordninger tilfredsstiller kravene i denne lov.

Skatt

Skattekostnaden i resultatregnskapet omfatter både periodens betalbare skatt og endring i utsatt skatt. Utsatt skatt er beregnet med 22 % på grunnlag av de midlertidige forskjeller som eksisterer mellom regnskapsmessige og skattemessige verdier, samt skattemessig underskudd til fremføring ved utgangen av regnskapsåret. Skatteøkende og skattereduserende midlertidige forskjeller som reverserer eller kan reversere i samme periode er utlignet. Netto utsatt skattefordel balanseføres i den grad det er sannsynlig at denne kan bli nyttegjørt. I den grad konsernbidrag ikke er resultatført er skatteeffekten av konsernbidraget ført direkte mot investering i balansen.

Anleggsaksjer

Anleggsaksjer er verdsatt til laveste verdi av historisk kostpris og virkelig verdi.

Garantier og reklamasjoner

Avsetningen er ført opp under Annen kortsiktig gjeld og er estimert med utgangspunkt i historiske tall for garantiarbeider. Garantikostnadene/reklamasjoner ved salg vurderes til antatt kostnad for slikt arbeid.

Note 2 Anleggsmidler

Konsern	Bygninger og tomter	Driftsløsøre og inventar ol.	Sum
Anskaffelseskost 01.01.2021	107 686 835	11 505 594	119 192 429
Tilgang	972 714	1 332 685	2 305 399
Avgang	0	-1 529 747	-1 529 747
Anskaffelseskost 31.12.2021	108 659 549	11 308 532	119 968 081
Akkumulerte avskrivninger 01.01.2021	26 576 319	7 150 038	33 726 357
Årets avskrivning	2 138 300	1 138 055	3 276 355
Akkumulerte avskrivninger 31.12.2021	28 714 619	8 288 093	37 002 712
Bokført verdi per 31.12.2021	79 944 930	3 020 439	82 965 369
Avskrivningssatser	5-66 år	3-10 år	



NOTER TIL KONSERNREGNSKAPET 2021

Note 3 Datterselskap, tilknyttet selskap m.v.

	Ervervet	Forretningskontor	Eierandel
Nilsen Elektro AS	2000	Horten	100 %
PEC Eiendom AS	1996	Tønsberg	100 %
PEC Elektriker`n AS	2010	Tønsberg	100 %
PEC Elektro Sandefjord AS	2007	Tønsberg	100 %
PEC Elektro Tønsberg AS	1996	Tønsberg	100 %
PEC Rørlegger AS	2018	Tønsberg	100 %
B Tre Eiendom AS	2009	Revetal	33 %
Stokke Rørhandel AS	2020	Stokke	59 %

Investeringen i samtlige datterselskaper og det tilknyttede selskapet B Tre Eiendom AS vurderes etter kostmetoden i selskapsregnskapet. I konsernregnskapet vurderes aksjene i B Tre Eiendom AS etter egenkapitalmetoden.

Investeringer etter egenkapitalmetoden (konsernregnskapet)

	B Tre Eiendom AS
Balanseført egenkapital på kjøpstidspunktet	722 400
Merverdi	0
Goodwill	0
Anskaffelseskost	722 400

Beregning av årets resultat

Andel av årets resultat	74 357
Avskrivninger merverdi	0
Avskrivninger goodwill	0
Årets resultatandel	74 357

Beregning av balanseført verdi 31.12.2021

Inngående balanse 1.1.2021	722 400
Tidligere resultat i eierperioden	645 983
Årets resultatandel	74 357
Utgående balanse pr 31.12.2021	1 442 740



NOTER TIL KONSERNREGNSKAPET 2021

Investering etter kostmetoden AS (Selskapsregnskapet)

Selskapets navn	Aksjekapital	Antall aksjer	Balansført verdi	Egenkapital	Resultat 2021
Nilsen Elektro	250 000	2 500	2 827 382	4 529 782	2 645 234
PEC Eiendom AS	200 000	4	150 000	23 667 987	1 774 918
PEC Elektriker`n AS	100 000	100	150 000	2 811 158	2 255 279
PEC Elektro Sandefjord AS	100 000	100	110 000	4 602 263	2 740 704
PEC Elektro Tønsberg AS	2 500 000	2 500	2 500 000	4 651 328	2 805 003
PEC Rørlegger AS	100 000	100	600 000	67 078	-286 380
Stokke Rørhandel AS	360 000	3 600	4 740 790	1 617 038	2 111 885

Note 4 Mellomværende med selskap i samme konsern m.v.

Per Ektvedt Holding AS har kausjonsansvar med kr. 7 mill ovenfor PEC Eiendom AS og andre garantier med totalt kr. 21,65 mill overfor døtre. Selskapet har også solidaransvar overfor IGI for garantier som er stillet på vegne av Stokke Rørhandel AS. For detaljert oversikt over mellomværende i morselskapet, Per Ektvedt Holding AS, vises det til noter i selskapsregnskapet.

Note 5 Fordringer og gjeld

	Konsern		Per Ektvedt Holding AS	
	2021	2020	2021	2020
Fordringer med forfall senere enn ett år				
Andre langsiktige fordringer	688 149	741 597	29 643 745	30 478 275
Sum	688 149	741 597	29 643 745	30 478 275
Langsiktig gjeld med forfall senere enn 5 år				
Gjeld til kredittinstitusjoner	4 427 250	9 644 250	0	0
Sum	4 427 250	9 644 250	0	0
Gjeld sikret ved pant:				
Langsiktig gjeld til kredittinstitusjoner	18 752 751	20 846 751	0	0
Sum	18 752 751	20 846 751	0	0
Pantsatte eiendeler:				
Kundefordringer	23 649 775	19 139 518	0	0
Varer	2 277 969	3 532 641	0	0
Driftsløsøre	0	960 093	0	0
Tomter og bygninger	78 176 589	79 342 174		
Sum	104 104 333	102 974 426	0	0

PER EKTVEDT HOLDING AS

SIDE 12



NOTER TIL KONSERNREGNSKAPET 2021

Konsernet har etablert konsernkontoordning. PEC Eiendom AS, PEC Elektriker`n AS, PEC Elektro Tønsberg AS, PEC Elektro Sandefjord AS og Nilsen Elektro AS har kausjonsansvar med kr. 6,4 mill overfor Per Ektvedt Holding AS. I tillegg har PEC Eiendom AS, PEC Elektriker`n AS, PEC Elektro Tønsberg AS og PEC Elektro Sandefjord AS stillet øvrige garantier med kr. 5 mill overfor Per Ektvedt Holding AS.

Pantsatte eiendeler i PEC Eiendom AS er stilt som sikkerhet for gjeld i Per Ektvedt Holding AS.

Note 6 Langsiktige tilvirkningskontrakter

Resultat på prosjekter under utførelse	Konsern		Per Ektvedt Holding AS	
	2021	2020	2021	2020
Inntekter på prosjekter under utførelse	34 816 204	21 965 983	0	0
Kostnader på prosjekter under utførelse	25 932 746	16 321 781	0	0
Sum estimert kontraktsfortjeneste pr 31.12	8 883 458	5 644 202	0	0
Inkludert i kundefordringer				
Opptjent , ikke fakturerte inntekter	4 537 879	4 711 940	0	0
Inkludert i kortsiktig gjeld				
Forskuddsfakturert produksjon	470 169	25 397	0	0

Note 7 Bankinnskudd, kontanter o.l.

	Konsern		Per Ektvedt Holding AS	
	2021	2020	2021	2020
Bundne bankinnskudd	2 980 313	2 605 586	0	0
Øvrige bankinnskudd	17 405 670	17 564 182	8 084 814	6 426 486
Sum bankinnskudd	20 385 983	20 169 768	8 084 814	6 426 486

Note 8 Lønnskostnader, antall ansatte, godtgjørelser, lån til ansatte m.m.

Spesifikasjon av lønnskostnader	Konsern		Per Ektvedt Holding AS	
	2021	2020	2021	2020
Lønn	67 606 441	59 605 972	0	0
Arbeidsgiveravgift	9 953 421	8 317 023	0	0
Pensjonskostnader	2 259 150	2 110 374	0	0
Andre lønnsrelaterte ytelser	2 114 380	1 828 783	0	0
Sum lønnskostnader	81 933 392	71 862 152	0	0

Antall årsverk **120** **113**

PER EKTVEDT HOLDING AS

SIDE 13



NOTER TIL KONSERNREGNSKAPET 2021

Honorar til revisor fordelt på tjenestetype	2021	2020
Lovpålagt revisjon	426 710	404 195
Skatterådgivning inkl. bistand med skattemelding	251 795	216 540
Samlet honorar til revisor	678 505	620 735

Note 9 Skatt

Konsern

Årets skattekostnad	2021	2020
Resultatført skatt på ordinært resultat:		
Betalbar skatt	3 206 002	3 369 566
For mye/lite avsatt tidligere år	-10 070	
Endring i utsatt skatt	627 346	-492 023
Skattekostnad ordinært resultat	3 823 278	2 877 543
Skattepliktig inntekt:		
Ordinært resultat før skatt	27 835 003	12 191 041
Permanente forskjeller	-10 227 616	980 236
Endring i midlertidige forskjeller	-3 422 201	3 280 018
Anvendelse av fremførbart underskudd	0	-1 135 086
Skattepliktig inntekt	14 185 186	15 316 209
Betalbar skatt i balansen:		
Betalbar skatt på årets resultat	3 206 002	3 369 566
Sum betalbar skatt i balansen	3 206 002	3 369 566

Skatteeffekten av midlertidige forskjeller og underskudd til fremføring som har gitt opphav til utsatt skatt og utsatte skattefordeler, spesifisert på typer av midlertidige forskjeller:

	2021	2020	Endring
Varige driftsmidler	18 430 652	18 638 972	208 320
Tilvirkningskontrakter	8 883 458	5 527 773	-3 355 685
Varebeholdning	-134 072	-253 027	-118 955
Fordringer	-665 431	-821 314	-155 883
Avsetninger mv	-420 000	-420 000	0
Gevinst- og tapskonto	0	183 082	-183 082
Sum	26 094 607	22 855 486	-3 605 285
Akkumulert fremførbart underskudd	-1 084 089	-696 541	1 780 630
Grunnlag for utsatt skatt	25 010 518	22 158 945	2 851 573
Utsatt skatt (22 % / 23 %)	5 502 314	4 874 968	627 346



NOTER TIL KONSERNREGNSKAPET 2021

Per Ektvedt Holding AS

Årets skattekostnad	2021	2020
Resultatført skatt på ordinært resultat:		
Betalbar skatt	0	43 478
Endring i utsatt skatt	-64 002	0
Skattekostnad ordinært resultat	-64 002	43 478
Skattepliktig inntekt:		
Ordinært resultat før skatt	9 901 080	8 198 000
Permanente forskjeller	-10 192 000	-8 000 372
Skattepliktig inntekt	-290 920	197 628
Betalbar skatt i balansen:		
Betalbar skatt på årets resultat	0	43 478
Sum betalbar skatt i balansen	0	43 478

Note 10 Egenkapital

Konsern

	Aksjekapital	Fond for vurderingsforskjeller	Annen egenkapital	Sum egenkapital
Pr. 31.12.2020	200 000	645 983	72 183 472	73 029 455
Pr 01.01.2021	200 000	645 983	72 183 472	73 029 455
Andel av årets resultat			12 105 788	12 105 788
Overført FFV		74 357		
Utbytte			-8 500 000	-8 500 000
Elimineringsdifferanser			2 000	2 000
Pr. 31.12.2021	200 000	720 340	75 791 260	76 637 243
Minoritetens egenkapital		Aksjekapital	Annen egenkapital	Sum egenkapital
Pr. 31.12.2020		147 600	59 513	207 113
Pr 01.01.2021		147 600	59 513	207 113
Andel av årets resultat			865 873	865 873
Utbytte			-410 000	-410 000
Pr. 31.12.2021		147 600	515 386	662 986



NOTER TIL KONSERNREGNSKAPET 2021

Per Ektvedt Holding AS

	Aksjekapital	Annen egenkapital	Sum egenkapital
Pr. 31.12.2020	200 000	41 279 082	41 479 082
Pr 01.01.2021	200 000	41 279 082	41 479 082
Årets resultat		9 965 082	9 965 082
Utbytte		-2 000 000	-2 000 000
Tilleggsutbytte		-6 500 000	-6 500 000
Pr. 31.12.2021	200 000	42 744 164	42 944 164

Note 11 Aksjonærer

AKSJEKAPITALEN I PER EKTVEDT HOLDING AS PR. 31.12 BESTÅR AV:

	Antall	Pålydende	Bokført
Ordinære aksjer	200	1 000	200 000
Sum	200	1 000	200 000

EIERSTRUKTUR

De største aksjonærene i % pr. 31.12 var:

	Ordinære	Eierandel
Hans Ektvedt	200	100 %
Totalt antall aksjer	0	0 %

Note 12 Immatrielle eiendeler

Konsern

Goodwill knyttet til oppkjøp

	Oppkjøpsår	Avskrivningstid	Årets avskrivning	Balanseført verdi
Stokke Rørhandel AS	2020	5 år	922 421	2 767 263



BankID Signing
Hans Ektvedt
2022-07-29

Elimineringsposter

Konsern: Per Ektvedt Holding AS
Periode: 2021 - Årsoppgjør
Antall poster: 26
Antall linjer: 94

Manuelle poster	Beløp		Debet		Kredit
■ Postnr: 1					
Aksjer i datterselskaper	11 078 172,00			560 1	Investeringer i datterselskap Holding
Aksjekapital PEC Elektro Tønsberg	2 500 000,00	670 3	Aksjekapital Tønsberg		
Aksjekapital PEC Elektro Sandefjord	100 000,00	670 4	Aksjekapital Sandefjord		
Merverdi PEC Elektro Sandefjord	10 000,00	695 4	Annen egenkapital Sandefjord		
Aksjekapital PEC Eiendom	200 000,00	670 2	Aksjekapital Eiendom		
Merverdi PEC Eiendom	50 000,00			695 2	Annen egenkapital Eiendom
Aksjekapital Nilsen Elektro	250 000,00	670 5	Aksjekapital Nilsen		
Merverdi Nilsen Elektro	2 577 382,00	695 5	Annen egenkapital Nilsen		
Aksjekapital PEC Elektriker'n	100 000,00	670 6	Aksjekapital PEC Elektriker'n AS		
Overkurs PEC Elektriker'n	44 840,00	680 6	Overkurs PEC Elektriker'n AS		
Merverdi PEC Elektriker'n	5 160,00	695 6	Annen egenkapital PEC Elektriker'n AS		
Aksjekapital PEC Rørlegger	100 000,00	670 7	Aksjekapital PEC Rørlegger AS		
Konsernbidrag PEC Rørlegger	500 000,00	681 7	Annen innskutt egenkapital PEC Rørlegger AS		
Aksjekapital Stokke Rørhandel	360 000,00	670 8	Aksjekapital Stokke Rørhandel AS		
Rest investering Stokke Rørhandel ført mot	231 315,00			695 1	Annen egenkapital Holding
Goodwill v/oppkjøp Stokke Rørhandel	4 612 105,00	525 1	Goodwill Holding		
Akkumulert avskrivning goodwill 2020	922 421,00	695 1	Annen egenkapital Holding	525 1	Goodwill Holding
Årets avskrivning goodwill (5 år)	922 421,00	50 1	Avskrivning av driftsmidler og Holding	525 1	Goodwill Holding
Resultateffekt årets avskr. GW	922 421,00	695 1	Annen egenkapital Holding	320 1	Avsatt til annen egenkapital Holding
■ Postnr: 2					
Lån fra Holding til Eiendom	28 033 619,00	755 2	Øvrig langsiktig gjeld Eiendom	570 1	Lån til foretak i samme konsern Holding
Renter på lånet	0,00	105 1	Renteinntekt fra foretak i konsern Holding	140 2	Rentekostnad til foretak i konsern Eiendom

Utskriftsdato: 29.07.2022

1



■ Postnr: 3

Kundefordring Holding	100 105,00			618	Konsemfordringer Holding
- leverandørgjeld PEC Elektro Tønsberg	17 208,00	780	Leverandørgjeld Tønsberg	1	
- leverandørgjeld PEC Elektriker'n	23 340,00	780	Leverandørgjeld PEC Elektriker'n AS		
- leverandørgjeld Nilsen Elektro	7 122,00	780	Leverandørgjeld Nilsen		
- differanse Nilsen Elektro	0,00	780	Leverandørgjeld Nilsen		
- leverandørgjeld PEC Elektro Sandefjord	19 435,00	780	Leverandørgjeld Nilsen		
- leverandørgjeld Stokke Rørhandel	33 000,00	780	Leverandørgjeld Stokke Rørhandel AS		

■ Postnr: 4

Holding tilgode utbytte	10 192 000,00	90	Inntekt på investering i datter Holding	618	Konsemfordringer Holding
fra PEC Elektro Tønsberg	2 600 000,00	795	Utbytte Tønsberg	295	Avsatt til utbytte Tønsberg
fra PEC Elektro Sandefjord	2 500 000,00	795	Utbytte Sandefjord	295	Avsatt til utbytte Sandefjord
fra Nilsen Elektro	2 500 000,00	795	Utbytte Nilsen	295	Avsatt til utbytte Nilsen
fra PEC Elektriker'n	2 000 000,00	795	Utbytte PEC Elektriker'n AS	295	Avsatt til utbytte PEC Elektriker'n AS
fra Stokke Rørhandel	592 000,00	795	Utbytte Stokke Rørhandel AS	295	Avsatt til utbytte Stokke Rørhandel AS

■ Postnr: 5

Lån fra PEC Elektriker'n til PEC Holding	582 176,00	798	Konsemgjeld Holding	618	Konsemfordringer PEC Elektriker'n AS
--	------------	-----	---------------------	-----	--------------------------------------

■ Postnr: 6

Husleieinntekt PEC Eiendom	1 012 512,00	15	Annen driftsinntekt Eiendom		
Husleiekostnad PEC Elektro Tønsberg	529 692,00			70	Annen driftskostnad Tønsberg
Husleiekostnad Nilsen Elektro	273 232,00			70	Annen driftskostnad Nilsen
Husleiekostnad PEC Elektriker'n	209 588,00			70	Annen driftskostnad PEC Elektriker'n AS
Inntekt felleskostnader PEC Eiendom	93 265,00	15	Annen driftsinntekt Eiendom		
Felleskostnader PEC Elektriker'n	93 265,00			70	Annen driftskostnad PEC Elektriker'n AS
Felleskostnader PEC Elektro Tønsberg	0,00			70	Annen driftskostnad Tønsberg
Inntekter strøm PEC Eiendom	60 520,00	15	Annen driftsinntekt Eiendom		
Strøm PEC Elektriker'n	60 520,00			70	Annen driftskostnad PEC Elektriker'n AS
Strøm PEC Elektro Tønsberg	0,00			70	Annen driftskostnad Tønsberg
Strøm PEC Rørlegger	0,00			70	Annen driftskostnad PEC Rørlegger AS
Strøm Nilsen Elektro	0,00			70	Annen driftskostnad Nilsen
Felleskostnader Nilsen Elektro	0,00			70	Annen driftskostnad Nilsen

■ Postnr: 7

Andel adm. lønn i PEC Eiendom, belastet P	0,00	40	Lønnskostnad Tønsberg	40	Lønnskostnad Eiendom
---	------	----	-----------------------	----	----------------------

Utskriftsdato: 29.07.2022

2



■ Postnr: 8					
Internsalg ordre konsern	1 648 658,00	10 1	Salgsinntekt Holding	20 1	Varekostnad Holding
■ Postnr: 9					
Overført overkurs Eiendom	8 412 503,19	680 2	Overkurs Eiendom	695 2	Annen egenkapital Eiendom
■ Postnr: 10					
Overført annen innskutt egenkapital Eiend	5 959 735,93	681 2	Annen innskutt egenkapital Eiendom	695 2	Annen egenkapital Eiendom
Overført annen innskutt egenkapital Elektrik	131 166,72	681 6	Annen innskutt egenkapital PEC Elektriker`n AS	695 6	Annen egenkapital PEC Elektriker`n AS
Overført "udekket tap" konsern resultattrapp	286 380,17	330 7	Overført til udekket tap PEC Rørlegger AS	320 7	Avsatt til annen egenkapital PEC Rørlegger AS
Overført udekket tap PEC Rørlegger	1 013 438,90	695 7	Annen egenkapital PEC Rørlegger AS	700 7	Udekket tap PEC Rørlegger AS
Overført annen innskutt egenkapital PEC Rø	480 517,00	681 7	Annen innskutt egenkapital PEC Rørlegger AS	695 7	Annen egenkapital PEC Rørlegger AS
Overført "udekket tao" konsern resultattrapp	0,00	320 8	Avsatt til annen egenkapital Stokke Rørhandel AS	330 8	Overført til udekket tap Stokke Rørhandel AS
■ Postnr: 11					
Lån fra PEC Holding til PEC Rørlegger	1 300 000,00	755 7	Øvrig langsiktig gjeld PEC Rørlegger AS	570 1	Lån til foretak i samme konse Holding
■ Postnr: 12					
Kundefordring PEC Eiendom	37 046,00			610 2	Kundefordringer Eiendom
- leverandørgjeld PEC Elektriker`n	23 995,00	780 6	Leverandørgjeld PEC Elektriker`n AS		
- leverandørgjeld PEC Elektro Tønsberg	9 210,00	780 3	Leverandørgjeld Tønsberg		
- leverandørgjeld PEC Rørlegger	3 841,00	780 7	Leverandørgjeld PEC Rørlegger AS		
■ Postnr: 13					
Leverandørgjeld PEC Eiendom	57 520,75	780 2	Leverandørgjeld Eiendom		
- kundefordring PEC Elektro Tønsberg	3 015,90			610 3	Kundefordringer Tønsberg
- kundefordring PEC Rørlegger	54 504,85			610 7	Kundefordringer PEC Rørlegger AS
■ Postnr: 14					
Kundefordring PEC Elektro Tønsberg	5 502,50	780 6	Leverandørgjeld PEC Elektriker`n AS		
- leverandørgjeld PEC Eiendom	3 015,90			610 2	Kundefordringer Eiendom
- leverandørgjeld PEC Elektriker`n	2 486,60			610 2	Kundefordringer Eiendom
■ Postnr: 16					
Overført utsatt skattefordel	329 809,00	725 1	Utsatt skatt Holding	520 7	Utsatt skattefordel PEC Rørlegger AS
■ Postnr: 17					
Lån fra PEC Holding til Stokke Rørhandel	0,00	755 8	Øvrig langsiktig gjeld Stokke Rørhandel AS	570 1	Lån til foretak i samme konse Holding
Renter lån	33 000,00	105 1	Renteinntekt fra foretak i san Holding	145 8	Annen rentekostnad Stokke Rørhandel AS

**Postnr: 18**

Leverandørgjeld PEC Elektro Tønsberg	108 219,20	780	Leverandørgjeld Tønsberg		
- kundefordring Sandefjord	75 645,00	3		610	Kundefordringer Sandefjord
- kundefordring Holding	17 208,00			4	
- kundefordring Nilsen Elektro	15 366,20			610	Kundefordringer Holding
				1	
				610	Kundefordringer Nilsen
				5	

Postnr: 19

Leverandørgjeld Nilsen Elektro/kundefordring	881,00	780	Leverandørgjeld Nilsen	610	Kundefordringer PEC Elektriker'n AS
		5		6	

Postnr: 20

Leverandørgjeld PEC Elektriker'n	30 153,00	780	Leverandørgjeld PEC Elektriker'n AS		
- kundefordring PEC Holding	23 340,00	6		610	Kundefordringer Holding
- kundefordring PEC Rørlegger	6 813,00			1	
				610	Kundefordringer PEC Rørlegger AS
				7	

Postnr: 21

Minoritetens andel av egenkapital 01.01	207 113,00	695	Annen egenkapital Stokke Rørhandel AS	706	Minoritetsinteresser Stokke Rørhandel AS
		8		8	
Minoritetens andel årets resultat	865 873,00	282	Minoritetens andel Stokke Rørhandel AS	706	Minoritetsinteresser Stokke Rørhandel AS
		8		8	
Korrigering resultatdisponering pga minorite	865 873,00	695	Annen egenkapital Stokke Rørhandel AS	320	Avsatt til annen egenkapital Stokke Rørhandel AS
		8		8	
Minoritetens andel utbytte	410 000,00	706	Minoritetsinteresser Holding	695	Annen egenkapital Holding
		1		1	

Postnr: 22

Investering i tilknyttet selskap, B Tre Eiendo	0,00				
IB FFV	645 983,00	575	Investeringer i tilknyttet selsk Holding	690	Fond for vurderingsforskjeller Holding
		1		1	
Resultatandel B Tre Eiendom 2021	74 357,00	575	Investeringer i tilknyttet selsk Holding	100	Inntekt på investering i tilknytt Holding
		1		1	
Ovf FFV	74 357,00	290	Avsatt til fond for vurderingsf Holding	690	Fond for vurderingsforskjeller Holding
		1		1	

Postnr: 23

Konsernbidrag fra Holding til Rørlegger	500 000,00	798	Konserngjeld Holding	618	Konsernfordringer PEC Rørlegger AS
		1		7	

Postnr: 24

Kundefordring PEC Holding	52 435,00			610	Kundefordringer Holding
				1	
- leverandørgjeld PEC Sandefjord	19 435,00	780	Leverandørgjeld Sandefjord		
		4			
- leverandørgjeld Stokke Rørhandel	33 000,00	780	Leverandørgjeld Stokke Rørhandel AS		
		8			

Postnr: 25

Kundefordring PEC Sandefjord/leverandørg	9 384,00	780	Leverandørgjeld Stokke Rørhandel AS	610	Kundefordringer Sandefjord
		8		4	

Postnr: 26

Kundefordring Elektriker'n/leverandørgjeld	56 750,00	780	Leverandørgjeld Stokke Rørhandel AS	610	Kundefordringer PEC Elektriker'n AS
		8		6	

Postnr: 27

Leverandørgjeld PEC Rørlegger/Kundefordr	38 711,00	780	Leverandørgjeld PEC Rørlegger AS	610	Kundefordringer Stokke Rørhandel AS
		7		8	

Kontrollsum 0,00



Vi bekrefter herved at ovennevnte posteringer er utført på bakgrunn av instruks fra oss.

Revetal, 29.07.2022

.....
Hans Ektvedt