



ÅRSREGNSKAPET FOR REGNSKAPSÅRET 2020 - GENERELL INFORMASJON

Enheten

Organisasjonsnummer: 920 339 093
Organisasjonsform: Aksjeselskap
Foretaksnavn: ERLANDSSON TUBULAR MANAGEMENT AS
Forretningsadresse: Fougners vei 16
0571 OSLO

Regnskapsår

Årsregnskapets periode: 01.01.2020 - 31.12.2020

Konsern

Morselskap i konsern: Nei

Regnskapsregler

Regler for små foretak benyttet: Ja
Benyttet ved utarbeidelsen av årsregnskapet til selskapet: Regnskapslovens alminnelige regler

Årsregnskapet fastsatt av kompetent organ

Bekreftet av representant for selskapet: Johan Alf Erik Erlandsson
Dato for fastsettelse av årsregnskapet: 20.08.2021

Grunnlag for avgivelse

År 2020: Årsregnskapet er elektronisk innlevert
År 2019: Tall er hentet fra elektronisk innlevert årsregnskap fra 2020

Det er ikke krav til at årsregnskapet m.v. som sendes til Regnskapsregisteret er undertegnet. Kontrollen på at dette er utført ligger hos revisor/enhetens øverste organ. Sikkerheten ivaretas ved at innsender har rolle/rettighet for innsending av årsregnskapet via Altinn, og ved at det bekreftes at årsregnskapet er fastsatt av kompetent organ.

Brønnøysundregistrene, 05.07.2022



Resultatregnskap

Beløp i: NOK	Note	2020	2019
RESULTATREGNSKAP			
Inntekter			
Salgsinntekt		1 988 417	1 964 720
Sum inntekter		1 988 417	1 964 720
Kostnader			
Lønnskostnad	1	1 148 469	1 419 775
Avskrivning av driftsmidler og immaterielle eiendeler	3	6 473	6 538
Annen driftskostnad	1	165 784	248 951
Sum kostnader		1 320 726	1 675 265
Driftsresultat		667 691	289 455
Finansinntekter og finanskostnader			
Annen renteinntekt		82	127
Annen finansinntekt	4	450	
Verdiøkning markedsbaserte omløpsmidler			3 976
Sum finansinntekter		532	4 103
Annen rentekostnad		320	284
Annen finanskostnad	4		33
Sum finanskostnader		320	317
Netto finans		212	3 787
Ordinært resultat før skattekostnad		667 904	293 242
Skattekostnad på ordinært resultat	2	147 721	63 656
Ordinært resultat etter skattekostnad		520 183	229 586
Årsresultat	7	520 183	229 586
Årsresultat etter minoritetsinteresser		520 183	229 586
Totalresultat		520 183	229 586
Overføringer og disponeringer			



Resultatregnskap

Beløp i: NOK	Note	2020	2019
Avsatt til annen egenkapital		520 183	229 586
Sum overføringer og disponeringer		520 183	229 586



Balanse

Beløp i: NOK	Note	2020	2019
BALANSE - EIENDELER			
Anleggsmidler			
Immaterielle eiendeler			
Utsatt skattefordel	2		
Varige driftsmidler			
Tomter, bygninger o.a. fast eiendom	3		
Maskiner og anlegg	3		
Skip og flytende installasjoner	3		
Driftsløsøre, inventar o.a. utstyr	3	6 059	12 532
Sum varige driftsmidler	3	6 059	12 532
Finansielle anleggsmidler			
Investeringer i aksjer og andeler		100 000	100 000
Sum finansielle anleggsmidler		100 000	100 000
Sum anleggsmidler		106 059	112 532
Omløpsmidler			
Varer			
Fordringer			
Kundefordringer			38 214
Andre kortsiktige fordringer		97 693	96 177
Sum fordringer		97 693	134 391
Investeringer			
Aksjer og andeler i foretak i samme konsern	4	15 000	
Markedsbaserte aksjer	4	451 976	123 976
Markedsbaserte obligasjoner	4		
Andre markedsbaserte finansielle instrumenter	4		
Andre finansielle instrumenter	4		
Sum investeringer		466 976	123 976
Bankinnskudd, kontanter og lignende			
Bankinnskudd, kontanter o.l.	5	551 987	309 234



Balanse

Beløp i: NOK	Note	2020	2019
Sum bankinnskudd, kontanter og lignende		551 987	309 234
Sum omløpsmidler		1 116 656	567 601
SUM EIENDELER		1 222 715	680 132

BALANSE - EGENKAPITAL OG GJELD

Egenkapital

Innskutt egenkapital

Aksjekapital	6	30 000	30 000
Beholdning av egne aksjer	6		
Sum innskutt egenkapital		30 000	30 000

Opptjent egenkapital

Annen egenkapital	8	774 273	254 091
Sum opptjent egenkapital		774 273	254 091

Sum egenkapital

7	804 273	284 091
---	----------------	----------------

Gjeld

Langsiktig gjeld

Utsatt skatt	2	1 333	2 925
Sum avsetninger for forpliktelser		1 333	2 925

Annen langsiktig gjeld

Sum langsiktig gjeld		1 333	2 925
-----------------------------	--	--------------	--------------

Kortsiktig gjeld

Leverandørgjeld		25 805	28 046
Betalbar skatt	2	149 313	61 905
Skyldig offentlige avgifter		136 194	163 946
Annen kortsiktig gjeld		105 796	139 220
Sum kortsiktig gjeld		417 108	393 117

Sum gjeld

418 441	396 042
----------------	----------------



Balanse

Beløp i: NOK	Note	2020	2019
SUM EGENKAPITAL OG GJELD		1 222 715	680 132



Brønnøysundregistrene

ÅRSREGNSKAP FOR REGNSKAPSÅRET 2020 - GENERELL INFORMASJON

Journalnummer: 2021 675310

Enheten

Organisasjonsnummer: 920 339 093
Organisasjonsform: Aksjeselskap
Foretaksnavn: ERLANDSSON TUBULAR MANAGEMENT AS
Forretningsadresse: Fougners vei 16
0571 OSLO

Regnskapsår

Årsregnskapets periode: 01.01.2020 - 31.12.2020

Konsern

Morselskap i konsern: Nei

Regnskapsregler

Regler for små foretak benyttet: Ja
Benyttet ved utarbeidelsen av
årsregnskapet til selskapet: Regnskapslovens alminnelige regler

Årsregnskapet fastsatt av kompetent organ

Bekreftet av representant for selskapet: Johan Alf Erik Erlandsson
Dato for fastsettelse av årsregnskapet: 20.08.2021

Revisjon

Selskapet har besluttet at årsregnskapet
ikke skal revideres: Ja

Grunnlag for avgivelse

År 2020: Årsregnskap er elektronisk innlevert.
År 2019: Tall er hentet fra elektronisk innlevert årsregnskap fra 2020.

Det er ikke krav til at årsregnskapet m.v. som sendes til Regnskapsregisteret er undertegnet. Kontrollen på at dette er utført ligger hos revisor/enhetens øverste organ. Sikkerheten ivaretas ved at innsender har rolle/rettighet for innsending av årsregnskapet via Altinn, og ved at det bekreftes at årsregnskapet er fastsatt av kompetent organ.

Brønnøysundregistrene, 25.08.2021



Organisasjonsnr: 920 339 093
ERLANDSSON TUBULAR MANAGEMENT AS

RESULTATREGNSKAP

Beløp i: NOK	Note	2020	2019
RESULTATREGNSKAP			
Inntekter			
Salgsinntekt		1 988 417	1 964 720
Sum inntekter		1 988 417	1 964 720
Kostnader			
Lønnskostnad	1	1 148 469	1 419 775
Avskrivning av driftsmidler og immaterielle eiendeler	3	6 473	6 538
Annen driftskostnad	1	165 784	248 951
Sum kostnader		1 320 726	1 675 265
Driftsresultat		667 691	289 455
Finansinntekter og finanskostnader			
Annen renteinntekt		82	127
Annen finansinntekt	4	450	
Verdiøkning markedsbaserte omløpsmidler			3 976
Sum finansinntekter		532	4 103
Annen rentekostnad		320	284
Annen finanskostnad	4		33
Sum finanskostnader		320	317
Netto finans		212	3 787
Ordinært resultat før skattekostnad			
Skattekostnad på ordinært resultat		667 904	293 242
Skattekostnad på ordinært resultat	2	147 721	63 656
Ordinært resultat etter skattekostnad		520 183	229 586
Årsresultat	7	520 183	229 586
Årsresultat etter minoritetsinteresser		520 183	229 586
Totalresultat		520 183	229 586
Overføringer og disponeringer			
Avsatt til annen egenkapital		520 183	229 586
Sum overføringer og disponeringer		520 183	229 586





Organisasjonsnr: 920 339 093
ERLANDSSON TUBULAR MANAGEMENT AS

BALANSE

Beløp i: NOK	Note	2020	2019
BALANSE - EIENDELER			
Anleggsmidler			
Immaterielle eiendeler			
Utsatt skattefordel	2		
Varige driftsmidler			
Tomter, bygninger o.a. fast eiendom	3		
Maskiner og anlegg	3		
Skip og flytende installasjoner	3		
Driftsløsøre, inventar o. a. utstyr	3	6 059	12 532
Sum varige driftsmidler	3	6 059	12 532
Finansielle anleggsmidler			
Investeringer i aksjer og andeler		100 000	100 000
Sum finansielle anleggsmidler		100 000	100 000
Sum anleggsmidler		106 059	112 532
Omløpsmidler			
Varer			
Fordringer			
Kundefordringer			38 214
Andre kortsiktige fordringer		97 693	96 177
Sum fordringer		97 693	134 391
Investeringer			
Aksjer og andeler i foretak i samme konsern	4	15 000	
Markedsbaserte aksjer	4	451 976	123 976
Markedsbaserte obligasjoner	4		
Andre markedsbaserte finansielle instrumenter	4		
Andre finansielle instrumenter	4		
Sum investeringer		466 976	123 976
Bankinnskudd, kontanter og lignende			
Bankinnskudd, kontanter o. l.	5	551 987	309 234
Sum bankinnskudd, kontanter og lignende		551 987	309 234



Sum omløpsmidler		1 116 656	567 601
SUM EIENDELER		1 222 715	680 132
BALANSE - EGENKAPITAL OG GJELD			
Egenkapital			
Innskutt egenkapital			
Aksjekapital	6	30 000	30 000
Beholdning av egne aksjer	6		
Sum innskutt egenkapital		30 000	30 000
Opptjent egenkapital			
Annen egenkapital	8	774 273	254 091
Sum opptjent egenkapital		774 273	254 091
Sum egenkapital	7	804 273	284 091
Gjeld			
Langsiktig gjeld			
Utsatt skatt	2	1 333	2 925
Sum avsetninger for forpliktelser		1 333	2 925
Annen langsiktig gjeld			
Sum langsiktig gjeld		1 333	2 925
Kortsiktig gjeld			
Leverandørgjeld		25 805	28 046
Betalbar skatt	2	149 313	61 905
Skyldig offentlige avgifter		136 194	163 946
Annen kortsiktig gjeld		105 796	139 220
Sum kortsiktig gjeld		417 108	393 117
Sum gjeld		418 441	396 042
SUM EGENKAPITAL OG GJELD		1 222 715	680 132



Organisasjonsnr: 920 339 093
ERLANDSSON TUBULAR MANAGEMENT AS

NOTEOPPLYSNINGER - SELSKAP - alle poster oppgitt i hele tall

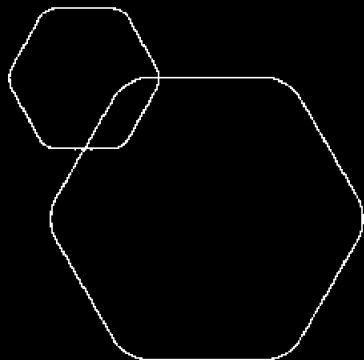
Note

Antall årsverk i regnskapsåret

Virksomheten har hatt følgende antall årsverk:
1.00



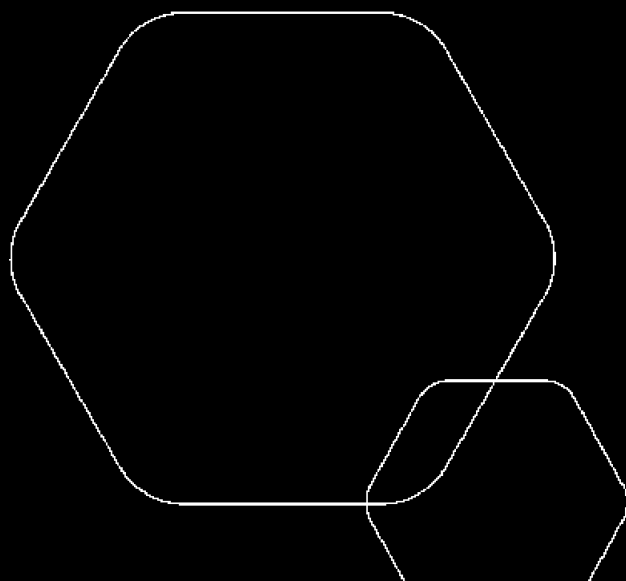
Legally signed by
Johan Erlandsson
22.08.2021



Årsregnskap 2020

Erlandsson Tubular Management AS

Resultatregnskap
Balanse
Noter til regnskapet



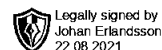
Org.nr.: 920 339 093



RESULTATREGNSKAP

ERLANDSSON TUBULAR MANAGEMENT AS

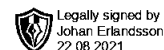
DRIFTSINNEKTER OG DRIFTSKOSTNADER	Note	2020	2019
Salgsinntekt		1 988 417	1 964 720
Sum driftsinntekter		1 988 417	1 964 720
Lønnskostnad	1	1 148 469	1 419 775
Avskrivning av driftsmidler og immaterielle eiendeler	3	6 473	6 538
Annen driftskostnad	1	165 784	248 951
Sum driftskostnader		1 320 726	1 675 265
Driftsresultat		667 691	289 455
FINANSINNEKTER OG FINANSKOSTNADER			
Renteinntekt fra tilknyttet selskap		0	127
Annen renteinntekt		82	0
Annen finansinntekt	4	450	0
Verdøkning markedsbaserte omløpsmidler		0	3 976
Rentekostnad til tilknyttet selskap		0	284
Annen rentekostnad		320	0
Annen finanskostnad	4	0	33
Resultat av finansposter		212	3 787
Ordinært resultat før skattekostnad		667 904	293 242
Skattekostnad på ordinært resultat	2	147 721	63 656
Ordinært resultat		520 183	229 586
EKSTRAORDINÆRE INNEKTER OG KOSTNADER			
Årsresultat	7	520 183	229 586
OVERFØRINGER			
Avsatt til annen egenkapital		520 183	229 586
Sum overføringer		520 183	229 586



BALANSE

ERLANDSSON TUBULAR MANAGEMENT AS

EIENDELER	Note	2020	2019
ANLEGGSMIDLER			
IMMATERIELLE EIENDELER			
VARIGE DRIFTSMIDLER			
Driftsløsøre, inventar o.a. utstyr	3	6 059	12 532
Sum varige driftsmidler	3	6 059	12 532
FINANSIELLE ANLEGGSMIDLER			
Investeringer i aksjer og andeler		100 000	100 000
Sum finansielle anleggsmidler		100 000	100 000
Sum anleggsmidler		106 059	112 532
OMLØPSMIDLER			
FORDRINGER			
Kundefordringer		0	38 214
Andre kortsiktige fordringer		97 693	96 177
Sum fordringer		97 693	134 391
INVESTERINGER			
Aksjer og andeler i foretak i samme konsern	4	15 000	0
Markedsbaserte aksjer	4	451 976	123 976
Sum investeringer		466 976	123 976
Bankinnskudd, kontanter o.l.	5	551 987	309 234
Sum omløpsmidler		1 116 656	567 601
Sum eiendeler		1 222 715	680 132



Legally signed by
Johan Erlandsson
22.08.2021

BALANSE

ERLANDSSON TUBULAR MANAGEMENT AS

EGENKAPITAL OG GJELD	Note	2020	2019
EGENKAPITAL			
INNSKUTT EGENKAPITAL			
Aksjekapital	6	30 000	30 000
Sum innskutt egenkapital		30 000	30 000
OPPTJENT EGENKAPITAL			
Annen egenkapital	8	774 273	254 091
Sum opptjent egenkapital		774 273	254 091
Sum egenkapital	7	804 273	284 091
GJELD			
AVSETNING FOR FORPLIKTELSER			
Utsatt skatt	2	1 333	2 925
Sum avsetning for forpliktelser		1 333	2 925
ANNEN LANGSIKTIG GJELD			
KORTSIKTIG GJELD			
Leverandørgjeld		25 805	28 046
Betalbar skatt	2	149 313	61 905
Skyldig offentlige avgifter		136 194	163 946
Annen kortsiktig gjeld		105 796	139 220
Sum kortsiktig gjeld		417 108	393 117
Sum gjeld		418 441	396 042
Sum egenkapital og gjeld		1 222 715	680 132

20.08.2021

Styret i Erlandsson Tubular Management AS

Johan Alf Erik Erlandsson
styreleder/daglig leder



Regnskapsprinsipper

Årsregnskapet er satt opp i samsvar med regnskapsloven og NRS 8 - God regnskapsskikk for små foretak.

DRIFTSINNETEKTER

Inntektsføring ved salg av varer skjer på leveringstidspunktet. Tjenester inntektsføres etter hvert som de leveres.

SKATT

Skattekostnaden i resultatregnskapet omfatter både periodens betalbare skatt og endring i utsatt skatt. Utsatt skatt er beregnet med 22 % på grunnlag av de midlertidige forskjeller som eksisterer mellom regnskapsmessige og skattemessige verdier, samt ligningsmessig underskudd til fremføring ved utgangen av regnskapsåret. Skatteøkende og skattereduserende midlertidige forskjeller som reverserer eller kan reverseres i samme periode er utlignet og nettoført.

KLASSIFISERING OG VURDERING AV ANLEGGSMIDLER

Anleggsmidler omfatter eiendeler bestemt til varig eie og bruk. Anleggsmidler er vurdert til anskaffelseskost. Varige driftsmidler balanseføres og avskrives over driftsmidlets økonomiske levetid. Avskrivningsperioden for fast eiendom anskaffet etter 2009 er dekomponert i en del som gjelder råbygget og en del som gjelder faste tekniske installasjoner. Varige driftsmidler nedskrives til gjenvinnbart beløp ved verdifall som forventes ikke å være forbigående. Gjenvinnbart beløp er det høyeste av netto salgsverdi og verdi i bruk. Verdi i bruk er nåverdi av fremtidige kontantstrømmer knyttet til eiendelen. Nedskrivningen reverseres når grunnlaget for nedskrivningen ikke lenger er til stede.

KLASSIFISERING OG VURDERING AV OMLØPSMIDLER

Omløpsmidler og kortsiktig gjeld omfatter normalt poster som forfaller til betaling innen ett år etter balansedagen, samt poster som knytter seg til varekretsløpet. Omløpsmidler vurderes til laveste verdi av anskaffelseskost og virkelig verdi.

FORDRINGER

Kundefordringer og andre fordringer oppføres til pålydende etter fradrag for avsetning til forventet tap. Avsetning til tap gjøres på grunnlag av en individuell vurdering av de enkelte fordringene.

Note 1 Lønnskostnader og ytelser, godtgjørelser til daglig leder, styret og revisor

LØNNSKOSTNADER

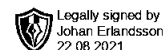
	2020	2019
Lønninger	920 190	1 157 430
Arbeidsgiveravgift	135 111	175 993
Pensjonskostnader	93 168	86 352
Sum	1 148 469	1 419 775

Selskapet har i 2020 sysselsatt 1 årsverk.

PENSJONSFORPLIKTELSE

Selskapet er ikke pliktig til å ha tjenstepensjonsordning etter lov om obligatorisk tjenstepensjon, men har allikevel valgt å ha det.

Selskapets pensjonsordninger tilfredsstiller kravene i denne lov.



YTELSER TIL LEDEDE PERSONER

	Daglig leder/Styret
Lønn	920 190
Pensjonskostnader	93 168
Sum	1 013 358

Ledende ansatte har ikke avtale om bonus eller aksjebasert avlønning.

REVISOR

Selskapet har valgt bort revisor

Note 2 Skatt

<u>Årets skattekostnad</u>	<u>2020</u>	<u>2019</u>
Resultatført skatt på ordinært resultat:		
Betalbar skatt	149 313	61 905
Endring i utsatt skatt	-1 592	1 751
Skattekostnad ordinært resultat	147 721	63 656
Skattepliktig inntekt:		
Ordinært resultat før skatt	667 904	293 242
Permanente forskjeller	3 554	-3 901
Endring i midlertidige forskjeller	7 237	-7 956
Skattepliktig inntekt	678 695	281 385
Betalbar skatt i balansen:		
Betalbar skatt på årets resultat	149 313	61 905
Sum betalbar skatt i balansen	149 313	61 905

Skatteeffekten av midlertidige forskjeller som har gitt opphav til utsatt skatt og utsatte skattefordeler, spesifisert på typer av midlertidige forskjeller

	<u>2020</u>	<u>2019</u>	<u>Endring</u>
Varige driftsmidler	6 059	12 532	6 473
Fordringer	0	764	764
Sum	6 059	13 296	7 237
Grunnlag for utsatt skatt	6 059	13 296	7 237
Utsatt skatt (22 %)	1 333	2 925	1 592



Note 3 Anleggsmidler

	Driftsløsøre, inventar ol.	Sum
Anskaffelseskost pr. 01.01.20	19 615	19 615
= Anskaffelseskost 31.12.20	19 615	19 615
Akkumulerte avskrivninger 31.12.20	13 556	13 556
= Bokført verdi 31.12.20	6 059	6 059
Årets ordinære avskrivninger	6 473	6 473
Økonomisk levetid	3 år	

Note 4 Verdipapirer

	Eier- andel	Anskaffelses kost	Balanseført verdi
OMLØPSMIDLER			
Aksjefond		108 000	118 454
Eljest Eventyr AS		15 000	15 000
JBS Sport AS		100 000	100 000
Portefølje RP5 FIF		337 140	384 335
Sum		560 140	617 789

Note 5 Bankinnskudd

Innestående midler på skattetrekkkonto (bundne midler) er på kr. 33 093.

Note 6 Aksjonærer

AKSJEKAPITALEN I ERLANDSSON TUBULAR MANAGEMENT AS PR. 31.12 BESTÅR AV:

	Antall	Pålydende	Bokført
Ordinære aksjer	300	100,0	30 000
Sum	300		30 000

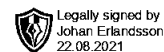
EIERSTRUKTUR

De største aksjonærene i % pr. 31.12 var:

	Ordinære	Eierandel	Stemmeandel
Johan Alf Erik Erlandsson	300	100,0	100,0

AKSJER OG OPSJONER EIET AV MEDLEMMER I STYRET OG DAGLIG LEDER:

Navn	Verv	Ordinære
Johan Alf Erik Erlandsson	styreleder/daglig leder	300
Totalt antall aksjer		300



Note 7 Egenkapital

	Aksjekapital	Overkurs	Annen Innskutt egenkapital	Annen egenkapital	Sum egenkapital
Pr. 31.12.2019	30 000	0	0	254 091	284 091
Årets resultat				520 183	520 183
Pr 31.12.2020	30 000	0	0	774 274	804 274

Note 8 Fortsatt drift

I mars 2020 ble hele landet påvirket av en pandemi og selskapet opplevde en redusert aktivitet i markedet sitt. Likevel har selskapet per august 2020 opplevd liten endring i salg av tjenester. Som før var tiltak har selskapet likevel funnet måter å redusere kostnader på for å stille sterkere økonomisk dersom pandemien vedvarer over tid. Eier tar ikke utbytte i 2020.

I samsvar med regnskapsloven §3-3 bekreftes det at forutsetningene om fortsatt drift er lagt til grunn ved utarbeidelse av regnskapet