



## ÅRSREGNSKAPET FOR REGNSKAPSÅRET 2021 - GENERELL INFORMASJON

### Enheten

Organisasjonsnummer: 915 314 031  
Organisasjonsform: Aksjeselskap  
Foretaksnavn: KRAN & TUNGBIL SERVICE AS  
Forretningsadresse: Hensmoveien 11  
3516 HØNEFOSS

### Regnskapsår

Årsregnskapets periode: 01.01.2021 - 31.12.2021

### Konsern

Morselskap i konsern: Nei

### Regnskapsregler

Regler for små foretak benyttet: Ja  
Benyttet ved utarbeidelsen av årsregnskapet til selskapet: Regnskapslovens alminnelige regler

### Årsregnskapet fastsatt av kompetent organ

Bekreftet av representant for selskapet: Lars Ulland Haugen  
Dato for fastsettelse av årsregnskapet: 21.03.2022

### Grunnlag for avgivelse

År 2021: Årsregnskapet er elektronisk innlevert  
År 2020: Tall er hentet fra elektronisk innlevert årsregnskap fra 2021

*Det er ikke krav til at årsregnskapet m.v. som sendes til Regnskapsregisteret er undertegnet. Kontrollen på at dette er utført ligger hos revisor/enhetens øverste organ. Sikkerheten ivaretas ved at innsender har rolle/rettighet for innsending av årsregnskapet via Altinn, og ved at det bekreftes at årsregnskapet er fastsatt av kompetent organ.*

Brønnøysundregistrene, 18.08.2023



## Resultatregnskap

Beløp i: NOK	Note	2021	2020
<b>RESULTATREGNSKAP</b>			
<b>Inntekter</b>			
Salgsinntekt		9 591 025	5 912 822
Annen driftsinntekt		-47 488	
<b>Sum inntekter</b>		<b>9 543 537</b>	<b>5 912 822</b>
<b>Kostnader</b>			
Varekostnad		3 826 184	2 456 863
Lønnskostnad	2	3 191 773	2 183 653
Avskrivning	4	107 688	52 009
Annen driftskostnad		1 632 131	1 386 199
<b>Sum kostnader</b>		<b>8 757 776</b>	<b>6 078 724</b>
<b>Driftsresultat</b>		<b>785 761</b>	<b>-165 902</b>
<b>Finansinntekter og finanskostnader</b>			
Annen finansinntekt		7 537	5 608
<b>Sum finansinntekter</b>		<b>7 537</b>	<b>5 608</b>
Annen finanskostnad		27 870	18 894
<b>Sum finanskostnader</b>		<b>27 870</b>	<b>18 894</b>
<b>Netto finans</b>		<b>-20 333</b>	<b>-13 287</b>
<b>Ordinært resultat før skattekostnad</b>		<b>765 429</b>	<b>-179 188</b>
Skattekostnad på ordinært resultat		107 625	26 605
<b>Ordinært resultat etter skattekostnad</b>		<b>657 804</b>	<b>-205 793</b>
<b>Årsresultat</b>		<b>657 804</b>	<b>-205 793</b>
<b>Overføringer og disponeringer</b>			
Udekket tap		282 732	
Overføringer annen egenkapital		375 072	-205 793
<b>Sum overføringer og disponeringer</b>		<b>657 804</b>	<b>-205 793</b>



### Balanse

Beløp i: NOK	Note	2021	2020
<b>BALANSE - EIENDELER</b>			
<b>Anleggsmidler</b>			
<b>Immaterielle eiendeler</b>			
Utsatt skattefordel		30 728	17 553
<b>Sum immaterielle eiendeler</b>		<b>30 728</b>	<b>17 553</b>
<b>Varige driftsmidler</b>			
Driftsløsøre, inventar, verktøy, kontormaskiner ol	4, 5	384 871	554 271
<b>Sum varige driftsmidler</b>		<b>384 871</b>	<b>554 271</b>
<b>Sum anleggsmidler</b>		<b>415 599</b>	<b>571 824</b>
<b>Omløpsmidler</b>			
<b>Varer</b>			
<b>Sum varer</b>		<b>1 123 551</b>	<b>745 011</b>
<b>Fordringer</b>			
Kundefordringer		806 537	235 789
Andre fordringer		121 307	37 834
<b>Sum fordringer</b>		<b>927 844</b>	<b>273 624</b>
<b>Bankinnskudd, kontanter og lignende</b>			
<b>Sum bankinnskudd, kontanter og lignende</b>	3	<b>325 248</b>	<b>227 279</b>
<b>Sum omløpsmidler</b>		<b>2 376 643</b>	<b>1 245 913</b>
<b>SUM EIENDELER</b>		<b>2 792 243</b>	<b>1 817 737</b>
<b>BALANSE - EGENKAPITAL OG GJELD</b>			
<b>Egenkapital</b>			
<b>Innskutt egenkapital</b>			
Aksjekapital		600 000	600 000
<b>Sum innskutt egenkapital</b>		<b>600 000</b>	<b>600 000</b>



## Balanse

<b>Beløp i: NOK</b>	<b>Note</b>	<b>2021</b>	<b>2020</b>
<b>Opptjent egenkapital</b>			
Udekket tap		375 071	-282 732
<b>Sum opptjent egenkapital</b>		<b>375 071</b>	<b>-282 732</b>
<b>Sum egenkapital</b>		<b>975 071</b>	<b>317 268</b>
<b>Gjeld</b>			
<b>Langsiktig gjeld</b>			
<b>Annen langsiktig gjeld</b>			
Gjeld til kredittinstitusjoner		267 985	333 232
<b>Sum annen langsiktig gjeld</b>		<b>267 985</b>	<b>333 232</b>
<b>Sum langsiktig gjeld</b>		<b>267 985</b>	<b>333 232</b>
<b>Kortsiktig gjeld</b>			
Leverandørgjeld		720 132	639 505
Betalbar skatt		120 800	
Skyldige offentlige avgifter	3	458 430	341 726
Annen kortsiktig gjeld		249 825	186 007
<b>Sum kortsiktig gjeld</b>		<b>1 549 187</b>	<b>1 167 238</b>
<b>Sum gjeld</b>		<b>1 817 172</b>	<b>1 500 470</b>
<b>SUM EGENKAPITAL OG GJELD</b>		<b>2 792 243</b>	<b>1 817 738</b>



## Brønnøysundregistrene

### ÅRSREGNSKAP FOR REGNSKAPSÅRET 2021 - GENERELL INFORMASJON

Journalnummer: 2022 550443

#### Enheten

Organisasjonsnummer: 915 314 031  
Organisasjonsform: Aksjeselskap  
Foretaksnavn: KRAN & TUNGBIL SERVICE AS  
Forretningsadresse: Hensmoveien 11  
3516 HØNEFOSS

#### Regnskapsår

Årsregnskapets periode: 01.01.2021 - 31.12.2021

#### Konsern

Morselskap i konsern: Nei

#### Regnskapsregler

Regler for små foretak benyttet: Ja  
Benyttet ved utarbeidelsen av  
årsregnskapet til selskapet: Regnskapslovens alminnelige regler

#### Årsregnskapet fastsatt av kompetent organ

Bekreftet av representant for selskapet: Lars Ulland Haugen  
Dato for fastsettelse av årsregnskapet: 21.03.2022

#### Revisjon

Selskapet har besluttet at årsregnskapet  
ikke skal revideres: Ja  
Årsregnskapet er utarbeidet av ekstern  
autorisert regnskapsfører: Ja  
Ekstern autorisert regnskapsfører har i  
løpet av regnskapsåret bistått ved den  
løpende regnskapsføringen eller utført  
andre tjenester for selskapet enn å  
utarbeide årsregnskapet: Ja

#### Grunnlag for avgivelse

År 2021: Årsregnskap er elektronisk innlevert.  
År 2020: Tall er hentet fra elektronisk innlevert årsregnskap fra 2021.

*Det er ikke krav til at årsregnskapet m.v. som sendes til Regnskapsregisteret er undertegnet. Kontrollen på at dette er utført ligger hos revisor/enhetens øverste organ. Sikkerheten ivaretas ved at innsender har rolle/rettighet for innsending av årsregnskapet via Altinn, og ved at det bekreftes at årsregnskapet er fastsatt av kompetent organ.*

Brønnøysundregistrene, 29.06.2022

---

Brønnøysundregistrene  
Postadresse: Postboks 900, 8910 Brønnøysund  
Telefon: 75 00 75 00  
E-post: firmapost@brreg.no Internett: www.brreg.no  
Organisasjonsnummer: 974 760 673



Organisasjonsnr: 915 314 031  
KRAN & TUNGBIL SERVICE AS

## RESULTATREGNSKAP

<b>Beløp i: NOK</b>	<b>Note</b>	<b>2021</b>	<b>2020</b>
<b>RESULTATREGNSKAP</b>			
<b>Inntekter</b>			
Salgsinntekt		9 591 025	5 912 822
Annen driftsinntekt		-47 488	
<b>Sum inntekter</b>		<b>9 543 537</b>	<b>5 912 822</b>
<b>Kostnader</b>			
Varekostnad		3 826 184	2 456 863
Lønnskostnad	2	3 191 773	2 183 653
Avskrivning	4	107 688	52 009
Annen driftskostnad		1 632 131	1 386 199
<b>Sum kostnader</b>		<b>8 757 776</b>	<b>6 078 724</b>
<b>Driftsresultat</b>		<b>785 761</b>	<b>-165 902</b>
<b>Finansinntekter og finanskostnader</b>			
Annen finansinntekt		7 537	5 608
<b>Sum finansinntekter</b>		<b>7 537</b>	<b>5 608</b>
Annen finanskostnad		27 870	18 894
<b>Sum finanskostnader</b>		<b>27 870</b>	<b>18 894</b>
<b>Netto finans</b>		<b>-20 333</b>	<b>-13 287</b>
<b>Ordinært resultat før skattekostnad</b>			
<b>Skattekostnad på ordinært resultat</b>		<b>765 429</b>	<b>-179 188</b>
Skattekostnad på ordinært resultat		107 625	26 605
<b>Ordinært resultat etter skattekostnad</b>		<b>657 804</b>	<b>-205 793</b>
<b>Årsresultat</b>		<b>657 804</b>	<b>-205 793</b>
<b>Overføringer og disponeringer</b>			
Udekket tap		282 732	
Overføringer annen egenkapital		375 072	-205 793
<b>Sum overføringer og disponeringer</b>		<b>657 804</b>	<b>-205 793</b>



Organisasjonsnr: 915 314 031  
KRAN & TUNGBIL SERVICE AS

## BALANSE

Beløp i: NOK Note 2021 2020

### BALANSE - EIENDELER

#### Anleggsmidler

##### Immaterielle eiendeler

Utsatt skattefordel	30 728	17 553
<b>Sum immaterielle eiendeler</b>	<b>30 728</b>	<b>17 553</b>

##### Varige driftsmidler

Driftsløsøre, inventar, verktøy, kontormaskiner ol 4, 5	384 871	554 271
<b>Sum varige driftsmidler</b>	<b>384 871</b>	<b>554 271</b>

<b>Sum anleggsmidler</b>	<b>415 599</b>	<b>571 824</b>
--------------------------	----------------	----------------

#### Omløpsmidler

##### Varer

<b>Sum varer</b>	<b>1 123 551</b>	<b>745 011</b>
------------------	------------------	----------------

##### Fordringer

Kundefordringer	806 537	235 789
Andre fordringer	121 307	37 834
<b>Sum fordringer</b>	<b>927 844</b>	<b>273 624</b>

##### Bankinnskudd, kontanter og lignende

Sum bankinnskudd, kontanter og lignende 3	325 248	227 279
----------------------------------------------	---------	---------

<b>Sum omløpsmidler</b>	<b>2 376 643</b>	<b>1 245 913</b>
-------------------------	------------------	------------------

<b>SUM EIENDELER</b>	<b>2 792 243</b>	<b>1 817 737</b>
----------------------	------------------	------------------

### BALANSE - EGENKAPITAL OG GJELD

#### Egenkapital

##### Innskutt egenkapital

Aksjekapital	600 000	600 000
<b>Sum innskutt egenkapital</b>	<b>600 000</b>	<b>600 000</b>

##### Opptjent egenkapital

Udekket tap	375 071	-282 732
<b>Sum opptjent egenkapital</b>	<b>375 071</b>	<b>-282 732</b>

<b>Sum egenkapital</b>	<b>975 071</b>	<b>317 268</b>
------------------------	----------------	----------------

#### Gjeld

##### Langsiktig gjeld

##### Annen langsiktig gjeld



Gjeld til		
kredittinstitusjoner	267 985	333 232
<b>Sum annen langsiktig gjeld</b>	<b>267 985</b>	<b>333 232</b>
<b>Sum langsiktig gjeld</b>	<b>267 985</b>	<b>333 232</b>
<b>Kortsiktig gjeld</b>		
Leverandørgjeld	720 132	639 505
Betalbar skatt	120 800	
Skyldige offentlige avgifter	458 430	341 726
Annen kortsiktig gjeld	249 825	186 007
<b>Sum kortsiktig gjeld</b>	<b>1 549 187</b>	<b>1 167 238</b>
<b>Sum gjeld</b>	<b>1 817 172</b>	<b>1 500 470</b>
<b>SUM EGENKAPITAL OG GJELD</b>	<b>2 792 243</b>	<b>1 817 738</b>



Organisasjonsnr: 915 314 031  
KRAN & TUNGBIL SERVICE AS

NOTEOPPLYSNINGER - SELSKAP - alle poster oppgitt i hele tall

**Note**

**Antall aksjer og aksjeeiere**

<u>Aksjeeiere - fritekst</u>	<u>Antall</u>	<u>Eierandel</u>	<u>Aksjeklasse</u>
<u>Sum</u>	<u>Sum antall</u>	<u>Sum eierandel</u>	

**Note**

2

**Lønn og ytelser**

<u>Lønn</u>	<u>Årets</u>	<u>Fjorårets</u>
	2707534.00	1859535.00
<u>Arbeidsgiveravgift</u>	<u>Årets</u>	<u>Fjorårets</u>
	390240.00	252710.00
<u>Pensjonskostnader</u>	<u>Årets</u>	<u>Fjorårets</u>
	45481.00	29973.00
<u>Andre ytelser</u>	<u>Årets</u>	<u>Fjorårets</u>
	48518.00	41434.00
<u>Sum lønnskostnader</u>	<u>Årets</u>	<u>Fjorårets</u>
	3191773.00	2183652.00

**Note**

**Ytelser til ledende personer**

Er det gitt ytelser til ledende person: Nei

**Ytelser til daglig leder**

<u>Ytelser</u>	<u>Lønn</u>	<u>Pensj.forpl.</u>	<u>Andre godtgj.</u>
----------------	-------------	---------------------	----------------------

**Note**

**Antall årsverk i regnskapsåret**

Virksomheten har hatt følgende antall årsverk:

4.20



**Note**

**Lån og sikkerhetsstillelse til ledende personer og aksjeeiere**

Er det gitt lån eller sikkerhetsstillelse til ledende personer: Nei

Omløpsmidler                      Startdato      Sluttdato      Endring

Skattemessig fremf.undersk. Startdato      Sluttdato      Endring

Kortsiktig gjeld                      Startdato      Sluttdato      Endring



**Kran & Tungbil Service AS**

**Org.nr: 915 314 031**

---

## **Årsrapport for 2021**

- Årsregnskap**
- Resultatregnskap**
- Balanse**
- Noter**



## Kran & Tungbil Service AS

Org.nr: 915 314 031

### Resultatregnskap 01.01-31.12

	Note	2021	2020
<b>Driftsinntekter</b>			
Salgsinntekt		9 591 025	5 912 822
Annen driftsinntekt		-47 488	0
Sum driftsinntekter		<u>9 543 537</u>	<u>5 912 822</u>
<b>Driftskostnader</b>			
Varekostnad		3 826 184	2 456 863
Lønnskostnad	2	3 191 773	2 183 653
Avskrivning	4	107 688	52 009
Annen driftskostnad		1 632 131	1 386 199
Sum driftskostnader		<u>8 757 776</u>	<u>6 078 724</u>
Driftsresultat		<u>785 761</u>	<u>-165 902</u>
<b>Finansinntekter og finanskostnader</b>			
Annen finansinntekt		7 537	5 608
Annen finanskostnad		27 870	18 894
Netto finansposter		<u>-20 333</u>	<u>-13 287</u>
Ordinært resultat før skattekostnad		<u>765 429</u>	<u>-179 188</u>
Skattekostnad på ordinært resultat		<u>107 625</u>	<u>26 605</u>
<b>Årsresultat</b>		<u>657 804</u>	<u>-205 793</u>
<b>Overføringer og disponeringer</b>			
Overføringer annen egenkapital		375 072	-205 793
Udekket tap		282 732	0
Sum disponert		<u>657 804</u>	<u>-205 793</u>



## Kran & Tungbil Service AS

Org.nr: 915 314 031

### Balanse pr. 31. desember

	Note	2021	2020
<b>Anleggsmidler</b>			
<i>Immaterielle eiendeler</i>			
Utsatt skattefordel		30 728	17 553
Sum immaterielle eiendeler		<u>30 728</u>	<u>17 553</u>
<i>Varige driftsmidler</i>			
Driftsløsøre, inventar, verktøy, kontormaskiner ol	4, 5	384 871	554 271
Sum varige driftsmidler		<u>384 871</u>	<u>554 271</u>
Sum anleggsmidler		<u>415 599</u>	<u>571 824</u>
<b>Omløpsmidler</b>			
Varer		<u>1 123 551</u>	<u>745 011</u>
<i>Fordringer</i>			
Kundefordringer		806 537	235 789
Andre fordringer		121 307	37 834
Sum fordringer		<u>927 844</u>	<u>273 624</u>
Bankinnskudd, kontanter og lignende	3	<u>325 248</u>	<u>227 279</u>
Sum omløpsmidler		<u>2 376 643</u>	<u>1 245 913</u>
Sum eiendeier		<u>2 792 243</u>	<u>1 817 737</u>




**Kran & Tungebil Service AS**

Org.nr: 915 314 031

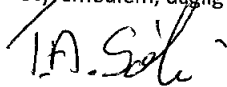
**Balanse pr. 31. desember**

	Note	2021	2020
<b>Egenkapital</b>			
<i>Innskutt egenkapital</i>			
Aksjekapital		600 000	600 000
Sum innskutt egenkapital		<u>600 000</u>	<u>600 000</u>
<i>Opptjent egenkapital</i>			
Udekket tap		375 071	-282 732
Sum opptjent egenkapital		<u>375 071</u>	<u>-282 732</u>
Sum egenkapital		<u>975 071</u>	<u>317 268</u>
<b>Gjeld</b>			
<i>Annen langsiktig gjeld</i>			
Gjeld til kredittinstitusjoner		267 985	333 232
Sum annen langsiktig gjeld		<u>267 985</u>	<u>333 232</u>
<i>Kortsiktig gjeld</i>			
Leverandørgjeld		720 132	639 505
Betalbar skatt		120 800	0
Skyldige offentlige avgifter	3	458 430	341 726
Annen kortsiktig gjeld		249 825	186 007
Sum kortsiktig gjeld		<u>1 549 187</u>	<u>1 167 238</u>
Sum gjeld		<u>1 817 172</u>	<u>1 500 470</u>
Sum egenkapital og gjeld		<u>2 792 243</u>	<u>1 817 738</u>


Hønefoss, . 21.03.2022

  
Henning Raastad  
Styremedlem

Tom Arild Haugerud Sørli  
Styremedlem, daglig leder



Jens Alfred Raastad  
Styreleder





## Kran & Tungbil Service AS

Org.nr: 915 314 031

### Noter til regnskapet for 2021

#### Note 1 - Regnskapsprinsipper

Årsregnskapet er satt opp i samsvar med regnskapslovens bestemmelser og god regnskapsskikk for små foretak.

##### *Salgsinntekter*

Inntektsføring ved salg av varer skjer på leveringstidspunktet. Tjenester inntektsføres i takt med utførelsen.

##### *Fordringer*

Kundefordringer og andre fordringer er oppført i balansen til pålydende etter fradrag for avsetning til forventet tap. Avsetning til tap gjøres på grunnlag av individuelle vurderinger av de enkelte fordringene.

##### *Varebeholdninger*

Lager av innkjøpte varer er verdsatt til laveste av anskaffelseskost og virkelig verdi. Anskaffelseskost vurderes etter FIFO- prinsippet.

##### *Varige driftsmidler*

Varige driftsmidler balanseføres og avskrives over driftsmidlets forventede økonomiske levetid. Direkte vedlikehold av driftsmidler kostnadsføres løpende under driftskostnader, mens påkostninger eller forbedringer tillegges driftsmidlets kostpris og avskrives i takt med driftsmidlet.

##### *Skatter*

Skattekostnaden i resultatregnskapet omfatter både periodens betalbare skatt og endring i utsatt skatt. Utsatt skatt er beregnet med 22% på grunnlag av de midlertidige forskjeller som eksisterer mellom regnskapsmessige og skattemessige verdier, samt ligningsmessig underskudd til fremføring ved utgangen av regnskapsåret. Skatteøkende og skattereduserende midlertidige forskjeller som reverserer eller kan reversere i samme periode er utlignet og nettoført. Netto utsatt skattefordel balanseføres ikke.

#### Note 2 - Lønnskostnader, antall ansatte og lån til ansatte

<i>Lønnskostnader</i>	<b>2021</b>	<b>2020</b>
Lønninger	2 707 534	1 859 535
Arbeidsgiveravgift	390 240	252 710
Pensjonskostnader	45 481	29 973
Andre ytelser	48 518	41 434
Sum	<u>3 191 773</u>	<u>2 183 652</u>

Selskapet har i regnskapsåret sysselsatt totalt 4,2 årsverk.

#### Note 3 - Bankinnskudd

Innestående på konto for forskuddstrekk utgjør kr	<b>2021</b>
	81 364

Skyldig skattetrekk pr 31-12-21 utgjør kr 119.499,-. For lite innestående på konto for forskuddstrekk er overført i januar 2022.



## Kran & Tungebil Service AS

Org.nr: 915 314 031

---

### Noter til regnskapet for 2021

#### Note 4 - Varige driftsmidler

	Inventar, utstyr	Varebiler m.v.	Sum
Anskaffelseskost 01.01.	924 329	24 400	948 729
Tilgang kjøpte driftsmidler	259 723	0	259 723
Avgang solgte driftsmidler	-363 889	0	-363 889
Anskaffelseskost 31.12.	820 163	24 400	844 563
Akk.avskrivning 31.12.	-444 012	-15 680	-459 692
Balanseført pr. 31.12.	376 151	8 720	384 871
Årets avskrivninger	102 888	4 800	107 688
Økonomisk levetid	5	5	
Avskrivningsplan	Lineær	Lineær	

#### Note 5 - Pant og garantier

Aksjonær Raastad Kran og Transport AS har stilt kausjon på kr 250.000,- som sikkerhet for selskapets lån.