



## ÅRSREGNSKAPET FOR REGNSKAPSÅRET 2025 - GENERELL INFORMASJON

### Enheten

Organisasjonsnummer: 918 305 092  
Organisasjonsform: Aksjeselskap  
Foretaksnavn: IDA INVEST AS  
Forretningsadresse: Slåbråtveien 29A  
1415 OPPEGÅRD

### Regnskapsår

Årsregnskapets periode: 01.01.2025 - 31.12.2025

### Konsern

Mørselskap i konsern: Ja  
Konsernregnskap lagt ved: Nei

### Regnskapsregler

Regler for små foretak benyttet: Ja  
Benyttet ved utarbeidelsen av årsregnskapet til selskapet: Regnskapslovens alminnelige regler

### Årsregnskapet fastsatt av kompetent organ

Bekreftet av representant for selskapet: ENGEBRETSEN KARL EINAR

Dato for fastsettelse av årsregnskapet: 27.04.2026

### Grunnlag for avgivelse

År 2025: Årsregnskapet er elektronisk innlevert  
År 2024: Tall er hentet fra elektronisk innlevert årsregnskap fra 2025

*Det er ikke krav til at årsregnskapet m.v. som sendes til Regnskapsregisteret er undertegnet. Kontrollen på at dette er utført ligger hos revisor/enhetens øverste organ. Sikkerheten ivaretas ved at innsender har rolle/rettighet for innsending av årsregnskapet via Altinn, og ved at det bekreftes at årsregnskapet er fastsatt av kompetent organ.*

Brønnøysundregistrene, 29.04.2026





### Resultatregnskap

Beløp i: NOK	Note	2025	2024
<b>RESULTATREGNSKAP</b>			
<b>Inntekter</b>			
Salgsinntekt		4 800	
<b>Sum inntekter</b>		<b>4 800</b>	
<b>Kostnader</b>			
Lønnskostnad	2	1 926	
Avskrivning av driftsmidler og immaterielle eiendeler	3	23 500	
Annen driftskostnad		162 499	21 865
<b>Sum kostnader</b>		<b>187 924</b>	<b>21 865</b>
<b>Driftsresultat</b>		<b>-183 124</b>	<b>-21 865</b>
<b>Finansinntekter og finanskostnader</b>			
Inntekt på investering i datterselskap	4	15 070 000	
Annen renteinntekt	4	18 091	10 642
Annen finansinntekt	4	448 138	588
Verdiøkning markedsbaserte omløpsmidler	4	320 098	109 268
<b>Sum finansinntekter</b>		<b>15 856 327</b>	<b>120 498</b>
Verdireduksjon markedsbaserte omløpsmidler	4	151 732	
Rentekostnad til foretak i samme konsern			4 950
Annen rentekostnad		42	1
Annen finanskostnad	4	47 187	53
<b>Sum finanskostnader</b>		<b>198 961</b>	<b>5 004</b>
<b>Netto finans</b>		<b>15 657 366</b>	<b>115 493</b>
<b>Resultat før skattekostnad</b>		<b>15 474 242</b>	<b>93 628</b>
Skattekostnad på resultat	5	9 426	
<b>Årsresultat</b>	6	<b>15 464 816</b>	<b>93 628</b>
<b>Årsresultat etter minoritetsinteresser</b>		<b>15 464 816</b>	<b>93 628</b>
<b>Totalresultat</b>		<b>15 464 816</b>	<b>93 628</b>



## Resultatregnskap

Beløp i: NOK	Note	2025	2024
<b>Overføringer og disponeringer</b>			
Avsatt til annen egenkapital	6	15 464 816	93 628
<b>Sum overføringer og disponeringer</b>		<b>15 464 816</b>	<b>93 628</b>



## Balanse

Beløp i: NOK	Note	2025	2024
<b>BALANSE - EIENDELER</b>			
<b>Anleggsmidler</b>			
<b>Immaterielle eiendeler</b>			
Utsatt skattefordel	5		
<b>Varige driftsmidler</b>			
Tomter, bygninger o.a. fast eiendom	3		
Maskiner og anlegg	3		
Skip og flytende installasjoner	3		
Driftsløsøre, inventar o.a. utstyr	3	211 500	
<b>Sum varige driftsmidler</b>	<b>3</b>	<b>211 500</b>	
<b>Finansielle anleggsmidler</b>			
Investering i datterselskap	4, 7	30 000	60 000
Investering i annet foretak i samme konsern	4, 7		
Lån til foretak i samme konsern	8		
Investeringer i aksjer og andeler	4	624 313	559 403
<b>Sum finansielle anleggsmidler</b>		<b>654 313</b>	<b>619 403</b>
<b>Sum anleggsmidler</b>		<b>865 813</b>	<b>619 403</b>
<b>Omløpsmidler</b>			
<b>Varer</b>			
<b>Fordringer</b>			
Kundefordringer	8		
Andre kortsiktige fordringer		8 835	
Konsernfordringer	8	10 000	
<b>Sum fordringer</b>		<b>18 835</b>	
<b>Investeringer</b>			
Aksjer og andeler i foretak i samme konsern	7		
Markedsbaserte aksjer	4	5 504 636	
<b>Sum investeringer</b>		<b>5 504 636</b>	
<b>Bankinnskudd, kontanter og lignende</b>			



## Balanse

Beløp i: NOK	Note	2025	2024
Bankinnskudd, kontanter o.l.		10 026 144	422 569
<b>Sum bankinnskudd, kontanter og lignende</b>		<b>10 026 144</b>	<b>422 569</b>
<b>Sum omløpsmidler</b>		<b>15 549 615</b>	<b>422 569</b>
<b>SUM EIENDELER</b>		<b>16 415 428</b>	<b>1 041 972</b>

## BALANSE - EGENKAPITAL OG GJELD

### Egenkapital

#### Innskutt egenkapital

Aksjekapital	9	50 000	50 000
Beholdning av egne aksjer	9		
Annen innskutt egenkapital			-5 569
<b>Sum innskutt egenkapital</b>		<b>50 000</b>	<b>44 431</b>

#### Opptjent egenkapital

Annen egenkapital	6	16 328 883	869 636
<b>Sum opptjent egenkapital</b>		<b>16 328 883</b>	<b>869 636</b>

#### Sum egenkapital

6, 9      **16 378 883**      **914 067**

### Gjeld

#### Langsiktig gjeld

Utsatt skatt	5	5 170	
<b>Sum avsetninger for forpliktelser</b>		<b>5 170</b>	

#### Annen langsiktig gjeld

Langsiktig konserngjeld	8		
<b>Sum langsiktig gjeld</b>		<b>5 170</b>	

#### Kortsiktig gjeld

Leverandørgjeld		598	1 320
Betalbar skatt	5	4 256	
Skyldig offentlige avgifter		-63	
Kortsiktig konserngjeld			126 584
Annen kortsiktig gjeld		26 584	



## Balanse

<b>Beløp i: NOK</b>	<b>Note</b>	<b>2025</b>	<b>2024</b>
Sum kortsiktig gjeld		31 375	127 904
Sum gjeld		36 545	127 904
<b>SUM EGENKAPITAL OG GJELD</b>		<b>16 415 428</b>	<b>1 041 972</b>



## Brønnøysundregistrene

### ÅRSREGNSKAP FOR REGNSKAPSÅRET 2025 - GENERELL INFORMASJON

Journalnummer: 2026 405553

#### Virksomheten

Organisasjonsnummer: 918 305 092  
Organisasjonsform: Aksjeselskap  
Foretaksnavn: IDA INVEST AS  
Forretningsadresse: Slåbråtveien 29A  
1415 OPPEGÅRD

#### Regnskapsår

Årsregnskapets periode: 01.01.2025 - 31.12.2025

#### Konsern

Morselskap i konsern: Ja  
Konsernregnskap lagt ved: Nei

#### Regnskapsregler

Regler for små foretak benyttet: Ja  
Benyttet ved utarbeidelsen av  
årsregnskapet: Regnskapslovens alminnelige regler

#### Årsregnskapet fastsatt av kompetent organ

Bekreftet av: ENGBRETSSEN KARL EINAR  
Dato for fastsettelse av årsregnskapet: 27.04.2026

#### Revisjon

Selskapet har besluttet at årsregnskapet  
ikke skal revideres: Ja  
Årsregnskapet er utarbeidet av ekstern  
autorisert regnskapsfører: Ja  
Ekstern autorisert regnskapsfører har i  
løpet av regnskapsåret bistått ved den  
løpende regnskapsføringen eller utført  
andre tjenester for selskapet enn å  
utarbeide årsregnskapet: Ja

#### Grunnlag for avgivelse

År 2025: Årsregnskap er elektronisk innlevert.  
År 2024: Tall er hentet fra elektronisk innlevert årsregnskap fra 2025.

*Virksomheten sitt øverste organ er ansvarlig for at årsregnskapet er signert.  
Det er mulig å levere årsregnskap uten signatur fordi sikkerheten for rett  
rapportering er ivarettatt ved at innsenderen har rolle/rettighet for innsending  
i Altinn. Navnet på representanten, som bekrefter at årsregnskapet er godkjent,  
er i tillegg oppgitt.*

Brønnøysundregistrene, 28.04.2026

---

Brønnøysundregistrene  
Postadresse: Postboks 900, 8910 Brønnøysund  
Telefon: 75 00 75 00  
E-post: firmapost@brreg.no Internett: www.brreg.no  
Organisasjonsnummer: 974 760 673



Organisasjonsnr: 918 305 092  
IDA INVEST AS

## RESULTATREGNSKAP

Beløp i: NOK	Note	2025	2024
<b>RESULTATREGNSKAP</b>			
<b>Inntekter</b>			
Salgsinntekt		4 800	
<b>Sum inntekter</b>		<b>4 800</b>	
<b>Kostnader</b>			
Lønnskostnad	2	1 926	
Avskrivning av driftsmidler og immaterielle eiendeler	3	23 500	
Annen driftskostnad		162 499	21 865
<b>Sum kostnader</b>		<b>187 924</b>	<b>21 865</b>
<b>Driftsresultat</b>		<b>-183 124</b>	<b>-21 865</b>
<b>Finansinntekter og finanskostnader</b>			
Inntekt på investering i datterselskap	4	15 070 000	
Annen renteinntekt	4	18 091	10 642
Annen finansinntekt	4	448 138	588
Verdiøkning markedsbaserte omløpsmidler	4	320 098	109 268
<b>Sum finansinntekter</b>		<b>15 856 327</b>	<b>120 498</b>
Verdireduksjon markedsbaserte omløpsmidler	4	151 732	
Rentekostnad til foretak i samme konsern			4 950
Annen rentekostnad		42	1
Annen finanskostnad	4	47 187	53
<b>Sum finanskostnader</b>		<b>198 961</b>	<b>5 004</b>
<b>Netto finans</b>		<b>15 657 366</b>	<b>115 493</b>
<b>Resultat før skattekostnad</b>		<b>15 474 242</b>	<b>93 628</b>
Skattekostnad på resultat	5	9 426	
<b>Årsresultat</b>	<b>6</b>	<b>15 464 816</b>	<b>93 628</b>
<b>Årsresultat etter minoritetsinteresser</b>		<b>15 464 816</b>	<b>93 628</b>
<b>Totalresultat</b>		<b>15 464 816</b>	<b>93 628</b>
<b>Overføringer og disponeringer</b>			
Avsatt til annen egenkapital	6	15 464 816	93 628



Sum overføringer og  
disponeringer

15 464 816

93 628



Organisasjonsnr: 918 305 092  
IDA INVEST AS

## BALANSE

Beløp i: NOK	Note	2025	2024
<b>BALANSE - EIENDELER</b>			
<b>Anleggsmidler</b>			
<b>Immaterielle eiendeler</b>			
Utsatt skattefordel	5		
<b>Varige driftsmidler</b>			
Tomter, bygninger o.a. fast eiendom	3		
Maskiner og anlegg	3		
Skip og flytende installasjoner	3		
Driftsløsøre, inventar o. a. utstyr	3	211 500	
<b>Sum varige driftsmidler</b>	<b>3</b>	<b>211 500</b>	
<b>Finansielle anleggsmidler</b>			
Investering i datterselskap	4, 7	30 000	60 000
Investering i annet foretak i samme konsern	4, 7		
Lån til foretak i samme konsern	8		
Investeringer i aksjer og andeler	4	624 313	559 403
<b>Sum finansielle anleggsmidler</b>		<b>654 313</b>	<b>619 403</b>
<b>Sum anleggsmidler</b>		<b>865 813</b>	<b>619 403</b>
<b>Omløpsmidler</b>			
<b>Varer</b>			
<b>Fordringer</b>			
Kundefordringer	8		
Andre kortsiktige fordringer		8 835	
Konsernfordringer	8	10 000	
<b>Sum fordringer</b>		<b>18 835</b>	
<b>Investeringer</b>			
Aksjer og andeler i foretak i samme konsern	7		
Markedsbaserte aksjer	4	5 504 636	
<b>Sum investeringer</b>		<b>5 504 636</b>	
<b>Bankinnskudd, kontanter og lignende</b>			
Bankinnskudd, kontanter o. l.		10 026 144	422 569
<b>Sum bankinnskudd, kontanter og lignende</b>		<b>10 026 144</b>	<b>422 569</b>



Sum omløpsmidler		15 549 615	422 569
<b>SUM EIENDELER</b>		<b>16 415 428</b>	<b>1 041 972</b>
<b>BALANSE - EGENKAPITAL OG GJELD</b>			
<b>Egenkapital</b>			
<b>Innskutt egenkapital</b>			
Aksjekapital	9	50 000	50 000
Beholdning av egne aksjer	9		
Annen innskutt egenkapital			-5 569
<b>Sum innskutt egenkapital</b>		<b>50 000</b>	<b>44 431</b>
<b>Opptjent egenkapital</b>			
Annen egenkapital	6	16 328 883	869 636
<b>Sum opptjent egenkapital</b>		<b>16 328 883</b>	<b>869 636</b>
<b>Sum egenkapital</b>	<b>6, 9</b>	<b>16 378 883</b>	<b>914 067</b>
<b>Gjeld</b>			
<b>Langsiktig gjeld</b>			
Utsatt skatt	5	5 170	
<b>Sum avsetninger for forpliktelser</b>		<b>5 170</b>	
<b>Annen langsiktig gjeld</b>			
Langsiktig konserngjeld	8		
<b>Sum langsiktig gjeld</b>		<b>5 170</b>	
<b>Kortsiktig gjeld</b>			
Leverandørgjeld		598	1 320
Betalbar skatt	5	4 256	
Skyldig offentlige avgifter		-63	
Kortsiktig konserngjeld			126 584
Annen kortsiktig gjeld		26 584	
<b>Sum kortsiktig gjeld</b>		<b>31 375</b>	<b>127 904</b>
<b>Sum gjeld</b>		<b>36 545</b>	<b>127 904</b>
<b>SUM EGENKAPITAL OG GJELD</b>		<b>16 415 428</b>	<b>1 041 972</b>



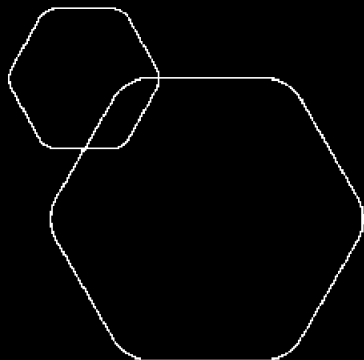
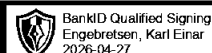
Organisasjonsnr: 918 305 092  
IDA INVEST AS

NOTEOPPLYSNINGER - SELSKAP

- alle poster oppgitt i hele tall

Note

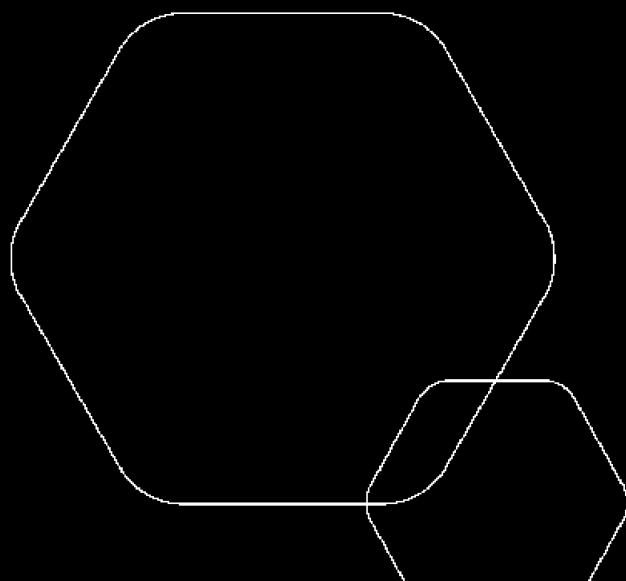
Antall årsverk i regnskapsåret  
0.25



# Årsregnskap 2025

## Ida Invest AS

Resultatregnskap  
Balanse  
Noter til regnskapet



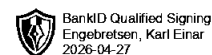
Org.nr.: 918 305 092



## RESULTATREGNSKAP

### IDA INVEST AS

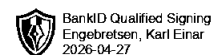
DRIFTSINNEKTER OG DRIFTSKOSTNADER	Note	2025	2024
Salgsinntekt		4 800	0
<b>Sum driftsinntekter</b>		<b>4 800</b>	<b>0</b>
Lønnskostnad	2	1 926	0
Avskrivning av driftsmidler og immaterielle eiendeler	3	23 500	0
Annen driftskostnad		162 499	21 865
<b>Sum driftskostnader</b>		<b>187 924</b>	<b>21 865</b>
<b>Driftsresultat</b>		<b>-183 124</b>	<b>-21 865</b>
<b>FINANSINNEKTER OG FINANSKOSTNADER</b>			
Inntekt på investering i datterselskap	4	15 070 000	0
Annen renteinntekt	4	18 091	10 642
Annen finansinntekt	4	448 138	588
Verdiøkning markedsbaserte omløpsmidler	4	320 098	109 268
Verdireduksjon markedsbaserte omløpsmidler	4	151 732	0
Rentekostnad til foretak i samme konsern		0	4 950
Annen rentekostnad		42	1
Annen finanskostnad	4	47 187	53
<b>Resultat av finansposter</b>		<b>15 657 366</b>	<b>115 493</b>
Resultat før skattekostnad		15 474 242	93 628
Skattekostnad på resultat	5	9 426	0
<b>Årsresultat</b>	<b>6</b>	<b>15 464 816</b>	<b>93 628</b>
<b>OVERFØRINGER</b>			
Avsatt til annen egenkapital	6	15 464 816	93 628
<b>Sum overføringer</b>		<b>15 464 816</b>	<b>93 628</b>



## BALANSE

### IDA INVEST AS

EIENDELER	Note	2025	2024
<b>ANLEGGSMIDLER</b>			
<b>VARIGE DRIFTSMIDLER</b>			
Driftsløsøre, inventar o.a. utstyr	3	211 500	0
<b>Sum varige driftsmidler</b>	<b>3</b>	<b>211 500</b>	<b>0</b>
<b>FINANSIELLE ANLEGGSMIDLER</b>			
Investeringer i datterselskap	4, 7	30 000	60 000
Investeringer i aksjer og andeler	4	624 313	559 403
<b>Sum finansielle anleggsmidler</b>		<b>654 313</b>	<b>619 403</b>
<b>Sum anleggsmidler</b>		<b>865 813</b>	<b>619 403</b>
<b>OMLØPSMIDLER</b>			
<b>FORDRINGER</b>			
Andre kortsiktige fordringer		8 835	0
Konsernfordringer	8	10 000	0
<b>Sum fordringer</b>		<b>18 835</b>	<b>0</b>
<b>INVESTERINGER</b>			
Markedsbaserte aksjer	4	5 504 636	0
<b>Sum investeringer</b>		<b>5 504 636</b>	<b>0</b>
Bankinnskudd, kontanter o.l.		10 026 144	422 569
<b>Sum omløpsmidler</b>		<b>15 549 615</b>	<b>422 569</b>
<b>Sum eiendeler</b>		<b>16 415 428</b>	<b>1 041 972</b>



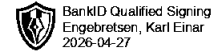
## BALANSE

### IDA INVEST AS

EGENKAPITAL OG GJELD	Note	2025	2024
<strong>EGENKAPITAL</strong>			
<strong>INNSKUTT EGENKAPITAL</strong>			
Aksjekapital	9	50 000	50 000
Annen innskutt egenkapital		0	-5 569
<strong>Sum innskutt egenkapital</strong>		<strong>50 000</strong>	<strong>44 431</strong>
<strong>OPPTJENT EGENKAPITAL</strong>			
Annen egenkapital	6	16 328 883	869 636
<strong>Sum opptjent egenkapital</strong>		<strong>16 328 883</strong>	<strong>869 636</strong>
<strong>Sum egenkapital</strong>	<strong>6, 9</strong>	<strong>16 378 883</strong>	<strong>914 067</strong>
<strong>GJELD</strong>			
<strong>AVSETNING FOR FORPLIKTELSE</strong>			
Utsatt skatt	5	5 170	0
<strong>KORTSIKTIG GJELD</strong>			
Leverandørgjeld		598	1 320
Betalbar skatt	5	4 256	0
Skyldig offentlige avgifter		-63	0
Konserngjeld		0	126 584
Annen kortsiktig gjeld		26 584	0
<strong>Sum kortsiktig gjeld</strong>		<strong>31 375</strong>	<strong>127 904</strong>
<strong>Sum gjeld</strong>		<strong>36 545</strong>	<strong>127 904</strong>
<strong>Sum egenkapital og gjeld</strong>		<strong>16 415 428</strong>	<strong>1 041 972</strong>

Styret i Ida Invest AS

ENGBRETSSEN KARL EINAR  
styreleder/daglig leder



## Regnskapsprinsipper

Årsregnskapet er satt opp i samsvar med regnskapsloven og NRS 8 - God regnskapsskikk for små foretak.

### DRIFTSINNTEKTER

Inntektsføring ved salg av varer skjer på leveringstidspunktet. Tjenester inntektsføres etter hvert som de leveres.

### SKATT

Skattekostnaden i resultatregnskapet omfatter både periodens betalbare skatt og endring i utsatt skatt. Utsatt skatt er beregnet med 22 % på grunnlag av de midlertidige forskjeller som eksisterer mellom regnskapsmessige og skattemessige verdier, samt ligningsmessig underskudd til fremføring ved utgangen av regnskapsåret. Skatteøkende og skattereduserende midlertidige forskjeller som reverserer eller kan reverseres i samme periode er utlignet og nettoført.

### KLASSIFISERING OG VURDERING AV ANLEGGSMIDLER

Anleggsmidler omfatter eiendeler bestemt til varig eie og bruk. Anleggsmidler er vurdert til anskaffelseskost. Varige driftsmidler balanseføres og avskrives over driftsmidlets økonomiske levetid. Avskrivningsperioden for fast eiendom anskaffet etter 2009 er dekomponert i en del som gjelder råbygget og en del som gjelder faste tekniske installasjoner. Varige driftsmidler nedskrives til gjenvinnbart beløp ved verdifall som forventes ikke å være forbigående. Gjenvinnbart beløp er det høyeste av netto salgsverdi og verdi i bruk. Verdi i bruk er nåverdi av fremtidige kontantstrømmer knyttet til eiendelen. Nedskrivningen reverseres når grunnlaget for nedskrivningen ikke lenger er til stede.

### KLASSIFISERING OG VURDERING AV OMLØPSMIDLER

Omløpsmidler og kortsiktig gjeld omfatter normalt poster som forfaller til betaling innen ett år etter balansedagen, samt poster som knytter seg til varekretsløpet. Omløpsmidler vurderes til laveste verdi av anskaffelseskost og virkelig verdi.

### AKSJER I DATTERSELSKAP

Investeringer i datterselskap er vurdert etter kostmetoden ettersom konsernet samlet ikke overstiger grensen for små foretak.

### FORDRINGER

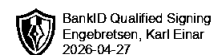
Kundefordringer og andre fordringer oppføres til pålydende etter fradrag for avsetning til forventet tap. Avsetning til tap gjøres på grunnlag av en individuell vurdering av de enkelte fordringene.

## Note 1 Virksomhetens art og lokalisering

Ida Invest AS er et selskap der virksomheten omfatter investeringer i aksjer og andeler, eller på annen måte gjøre seg interessert i andre selskaper- samt annen virksomhet som faller naturlig inn under dette.. Selskapet er lokalisert i Nordre Follo kommune.

## Note 2 Antall årsverk

Selskapet har i 2025 sysselsatt 0 årsverk.



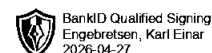
## Note 3 Anleggsmidler

	Driftsløsøre, inventar ol.	Sum
+ Tilgang kjøpte driftsmidler	235 000	235 000
= <b>Anskaffelseskost 31.12.25</b>	<b>235 000</b>	<b>235 000</b>
Akkumulerte avskrivninger 31.12.25	23 500	23 500
= <b>Bokført verdi 31.12.25</b>	<b>211 500</b>	<b>211 500</b>
Årets ordinære avskrivninger	23 500	23 500
Økonomisk levetid	5 år	

## Note 4 Langsiktige verdipapirer

	Anskaffelses kost	Markeds verdi	Balanseført verdi
Anleggsmidler	5 808 851	6 128 949	6 128 949

Tidligere datterselskap Nordlys Of Norway AS ble solgt i 2025.



## Note 5 Skatt

Årets skattekostnad	2025	2024
Resultatført skatt på ordinært resultat:		
Betalbar skatt	4 256	0
Endring i utsatt skatt	5 170	0
<b>Skattekostnad ordinært resultat</b>	<b>9 426</b>	<b>0</b>
Skattepliktig inntekt:		
Resultat før skatt	15 474 242	93 628
Permanente forskjeller	-15 371 267	-109 214
Endring i midlertidige forskjeller	-23 500	0
Anvendelse av fremførbart underskudd	-60 131	0
<b>Skattepliktig inntekt</b>	<b>19 344</b>	<b>-15 586</b>
Betalbar skatt i balansen:		
Betalbar skatt på årets resultat	4 256	0
<b>Sum betalbar skatt i balansen</b>	<b>4 256</b>	<b>0</b>

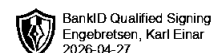
Skatteeffekten av midlertidige forskjeller som har gitt opphav til utsatt skatt og utsatte skattefordeler, spesifisert på typer av midlertidige forskjeller

	2025	2024	Endring
Varige driftsmidler	23 500	0	-23 500
<b>Sum</b>	<b>23 500</b>	<b>0</b>	<b>-23 500</b>
Akkumulert fremførbart underskudd	0	-60 131	-60 131
Inngår ikke i beregningen av utsatt skatt	0	60 131	60 131
<b>Grunnlag for utsatt skatt / skattefordel</b>	<b>23 500</b>	<b>0</b>	<b>-23 500</b>
<b>Utsatt skatt / skattefordel (22 %)</b>	<b>5 170</b>	<b>0</b>	<b>-5 170</b>

I henhold til God regnskapsskikk for små foretak balanseføres ikke utsatt skattefordel.

## Note 6 Egenkapital

	Aksjekapital	Overkurs	Annen Innskutt egenkapital	Annen egenkapital	Sum egenkapital
Pr. 31.12.2024	50 000	0	-5 569	869 636	914 067
Årets resultat				15 464 816	15 464 816
<b>Pr 31.12.2025</b>	<b>50 000</b>	<b>0</b>	<b>-5 569</b>	<b>16 334 452</b>	<b>16 378 883</b>



## Note 7 Datterselskaper

	Kontor-kommune	Eierandel	Anskaffelses kost	Andel egenkapital	Andel resultat
<b>DS/FKV/TS</b>					
Bretind Of Norway AS	Nordre Follo	100,0%	30 000	-84 682	-89 909
<b>Sum</b>			<b>30 000</b>	<b>-84 682</b>	<b>-89 909</b>

## Note 8 Mellomværende med selskap i samme konsern

	2025	2024
<b>Fordringer</b>		
Andre kortsiktige fordringer konsern	10 000	0
<b>Sum</b>	<b>10 000</b>	<b>0</b>
<b>Gjeld</b>		
Annen kortsiktig gjeld konsern	0	126 584
<b>Sum</b>	<b>0</b>	<b>126 584</b>

## Note 9 Aksjonærer

### AKSJEKAPITALEN I IDA INVEST AS PR. 31.12 BESTÅR AV:

	Antall	Pålydende	Bokført
Ordinære aksjer	100	500,0	50 000
<b>Sum</b>	<b>100</b>		<b>50 000</b>

### EIERSTRUKTUR

De største aksjonærene i % pr. 31.12 var:

	Ordinære	Eierandel	Stemmeandel
ENGBRETSSEN KARL EINAR	100	100,0	100,0

### AKSJER EIET AV MEDLEMMER I STYRET OG DAGLIG LEDER:

Navn	Verv	Ordinære
ENGBRETSSEN KARL EINAR	styreleder/daglig leder	100
<b>Totalt antall aksjer</b>		<b>100</b>