



ÅRSREGNSKAPET FOR REGNSKAPSÅRET 2023 - GENERELL INFORMASJON

Enheten

Organisasjonsnummer: 919 062 436
Organisasjonsform: Aksjeselskap
Foretaksnavn: INNHERRERD HÅNDVERKTJENESTER IHT AS
Forretningsadresse: Gamle Kongeveg 78B
7604 LEVANGER

Regnskapsår

Årsregnskapets periode: 01.01.2023 - 31.12.2023

Konsern

Morselskap i konsern: Nei

Regnskapsregler

Regler for små foretak benyttet: Ja
Benyttet ved utarbeidelsen av årsregnskapet til selskapet: Regnskapslovens alminnelige regler

Årsregnskapet fastsatt av kompetent organ

Bekreftet av representant for selskapet: Joachim Kvello
Dato for fastsettelse av årsregnskapet: 21.06.2024

Grunnlag for avgivelse

År 2023: Årsregnskapet er elektronisk innlevert
År 2022: Tall er hentet fra elektronisk innlevert årsregnskap fra 2023

Det er ikke krav til at årsregnskapet m.v. som sendes til Regnskapsregisteret er undertegnet. Kontrollen på at dette er utført ligger hos revisor/enhetens øverste organ. Sikkerheten ivaretas ved at innsender har rolle/rettighet for innsending av årsregnskapet via Altinn, og ved at det bekreftes at årsregnskapet er fastsatt av kompetent organ.

Brønnøysundregistrene, 01.08.2025



Resultatregnskap

Beløp i: NOK	Note	2023	2022
RESULTATREGNSKAP			
Inntekter			
Salgsinntekt		2 085 256	1 638 794
Annen driftsinntekt		-40 000	166 386
Sum inntekter		2 045 256	1 805 180
Kostnader			
Varekostnad		697 803	860 532
Lønnskostnad	1	943 905	1 131 648
Avskrivning av driftsmidler og immaterielle eiendeler		17 280	3 000
Annen driftskostnad		162 144	246 300
Sum kostnader		1 821 132	2 241 480
Driftsresultat		224 124	-436 300
Finansinntekter og finanskostnader			
Annen renteinntekt		55	
Annen finansinntekt			59
Sum finansinntekter		55	59
Annen rentekostnad			4
Sum finanskostnader			4
Netto finans		55	55
Ordinært resultat før skattekostnad		224 180	-436 245
Skattekostnad på resultat	2	-44 175	
Ordinært resultat etter skattekostnad		268 355	-436 245
Årsresultat	3	268 355	-436 245
Årsresultat etter minoritetsinteresser		268 355	-436 245
Totalresultat		268 355	-436 245
Overføringer og disponeringer			



Resultatregnskap

Beløp i: NOK	Note	2023	2022
Udekket tap		268 355	
Sum overføringer og disponeringer		268 355	



Balanse

Beløp i: NOK	Note	2023	2022
BALANSE - EIENDELER			
Anleggsmidler			
Immaterielle eiendeler			
Konsesjoner, patenter o.l.		-3	
Utsatt skattefordel	2	44 175	
Sum immaterielle eiendeler		44 172	
Varige driftsmidler			
Maskiner og anlegg		54 720	
Driftsløsøre, inventar o.a. utstyr			72 000
Sum varige driftsmidler		54 720	72 000
Finansielle anleggsmidler			
Andre langsiktige fordringer		164 691	176 491
Sum finansielle anleggsmidler		164 691	176 491
Sum anleggsmidler		263 583	248 491
Omløpsmidler			
Varer			
Sum varer		11 270	11 271
Fordringer			
Kundefordringer		58 794	
Andre kortsiktige fordringer			94 712
Sum fordringer		58 794	94 712
Bankinnskudd, kontanter og lignende			
Bankinnskudd, kontanter o.l.	4	252 974	109 251
Sum bankinnskudd, kontanter og lignende		252 974	109 251
Sum omløpsmidler		323 039	215 234
SUM EIENDELER		586 622	463 725



Balanse

Beløp i: NOK	Note	2023	2022
BALANSE - EGENKAPITAL OG GJELD			
Egenkapital			
Innskutt egenkapital			
Aksjekapital	5	30 000	30 000
Beholdning av egne aksjer	5		
Annen innskutt egenkapital			-472 153
Sum innskutt egenkapital		30 000	-442 153
Opptjent egenkapital			
Annen egenkapital	6		
Udekket tap		203 798	
Sum opptjent egenkapital		-203 798	
Sum egenkapital	3	-173 798	-442 153
Gjeld			
Langsiktig gjeld			
Utsatt skatt	2		
Annen langsiktig gjeld			
Langsiktig konserngjeld		294 457	
Øvrig langsiktig gjeld			186 657
Sum annen langsiktig gjeld		294 457	186 657
Sum langsiktig gjeld		294 457	186 657
Kortsiktig gjeld			
Gjeld til kredittinstitusjoner			238 860
Leverandørgjeld		92 512	
Betalbar skatt	2		
Skyldig offentlige avgifter		222 290	81 419
Kortsiktig konserngjeld		74 781	
Annen kortsiktig gjeld		76 380	398 942
Sum kortsiktig gjeld		465 962	719 221
Sum gjeld		760 419	905 878
SUM EGENKAPITAL OG GJELD		586 622	463 725



Balanse

Beløp i: NOK	Note	2023	2022
---------------------	-------------	-------------	-------------



Brønnøysundregistrene

ÅRSREGNSKAP FOR REGNSKAPSÅRET 2023 - GENERELL INFORMASJON

Journalnummer: 2024 707438

Enheten

Organisasjonsnummer: 919 062 436
Organisasjonsform: Aksjeselskap
Foretaksnavn: INNHERRERD HÅNDVERKTJENESTER IHT AS
Forretningsadresse: Gamle Kongeveg 78B
7604 LEVANGER

Regnskapsår

Årsregnskapets periode: 01.01.2023 - 31.12.2023

Konsern

Morselskap i konsern: Nei

Regnskapsregler

Regler for små foretak benyttet: Ja
Benyttet ved utarbeidelsen av
årsregnskapet til selskapet: Regnskapslovens alminnelige regler

Årsregnskapet fastsatt av kompetent organ

Bekreftet av representant for selskapet: Joachim Kvello
Dato for fastsettelse av årsregnskapet: 21.06.2024

Revisjon

Selskapet har besluttet at årsregnskapet
ikke skal revideres: Ja
Årsregnskapet er utarbeidet av ekstern
autorisert regnskapsfører: Ja

Grunnlag for avgivelse

År 2023: Årsregnskap er elektronisk innlevert.
År 2022: Tall er hentet fra elektronisk innlevert årsregnskap fra 2023.

Det er ikke krav til at årsregnskapet m.v. som sendes til Regnskapsregisteret er undertegnet. Kontrollen på at dette er utført ligger hos revisor/enhetens øverste organ. Sikkerheten ivaretas ved at innsender har rolle/rettighet for innsending av årsregnskapet via Altinn, og ved at det bekreftes at årsregnskapet er fastsatt av kompetent organ.

Brønnøysundregistrene, 03.08.2024



Organisasjonsnr: 919 062 436
INNHERRED HÅNDVERKTJENESTER IHT AS

RESULTATREGNSKAP

Beløp i: NOK	Note	2023	2022
RESULTATREGNSKAP			
Inntekter			
Salgsinntekt		2 085 256	1 638 794
Annen driftsinntekt		-40 000	166 386
Sum inntekter		2 045 256	1 805 180
Kostnader			
Varekostnad		697 803	860 532
Lønnskostnad	1	943 905	1 131 648
Avskrivning av driftsmidler og immaterielle eiendeler		17 280	3 000
Annen driftskostnad		162 144	246 300
Sum kostnader		1 821 132	2 241 480
Driftsresultat		224 124	-436 300
Finansinntekter og finanskostnader			
Annen renteinntekt		55	
Annen finansinntekt			59
Sum finansinntekter		55	59
Annen rentekostnad			4
Sum finanskostnader			4
Netto finans		55	55
Ordinært resultat før skattekostnad			
Skattekostnad på resultat	2	224 180	-436 245
Ordinært resultat etter skattekostnad		268 355	-436 245
Årsresultat	3	268 355	-436 245
Årsresultat etter minoritetsinteresser		268 355	-436 245
Totalresultat		268 355	-436 245
Overføringer og disponeringer			
Udekket tap		268 355	
Sum overføringer og disponeringer		268 355	



Organisasjonsnr: 919 062 436
INNHERRED HÅNDVERKTJENESTER IHT AS

BALANSE

Beløp i: NOK	Note	2023	2022
BALANSE - EIENDELER			
Anleggsmidler			
Immaterielle eiendeler			
Konsesjoner, patenter o.l.		-3	
Utsatt skattefordel	2	44 175	
Sum immaterielle eiendeler		44 172	
Varige driftsmidler			
Maskiner og anlegg		54 720	
Driftsløsøre, inventar o. a. utstyr			72 000
Sum varige driftsmidler		54 720	72 000
Finansielle anleggsmidler			
Andre langsiktige fordringer		164 691	176 491
Sum finansielle anleggsmidler		164 691	176 491
Sum anleggsmidler		263 583	248 491
Omløpsmidler			
Varer			
Sum varer		11 270	11 271
Fordringer			
Kundefordringer		58 794	
Andre kortsiktige fordringer			94 712
Sum fordringer		58 794	94 712
Bankinnskudd, kontanter og lignende			
Bankinnskudd, kontanter o. l.	4	252 974	109 251
Sum bankinnskudd, kontanter og lignende		252 974	109 251
Sum omløpsmidler		323 039	215 234
SUM EIENDELER		586 622	463 725
BALANSE - EGENKAPITAL OG GJELD			
Egenkapital			
Innskutt egenkapital			
Aksjekapital	5	30 000	30 000



Beholdning av egne aksjer	5		
Annen innskutt egenkapital			-472 153
Sum innskutt egenkapital		30 000	-442 153
Opptjent egenkapital			
Annen egenkapital	6		
Udekket tap		203 798	
Sum opptjent egenkapital		-203 798	
Sum egenkapital	3	-173 798	-442 153
Gjeld			
Langsiktig gjeld			
Utsatt skatt	2		
Annen langsiktig gjeld			
Langsiktig konserngjeld		294 457	
Øvrig langsiktig gjeld			186 657
Sum annen langsiktig gjeld		294 457	186 657
Sum langsiktig gjeld		294 457	186 657
Kortsiktig gjeld			
Gjeld til kredittinstitusjoner			238 860
Leverandørgjeld		92 512	
Betalbar skatt	2		
Skyldig offentlige avgifter		222 290	81 419
Kortsiktig konserngjeld		74 781	
Annen kortsiktig gjeld		76 380	398 942
Sum kortsiktig gjeld		465 962	719 221
Sum gjeld		760 419	905 878
SUM EGENKAPITAL OG GJELD		586 622	463 725



Organisasjonsnr: 919 062 436
INNHERRED HÅNDVERKTJENESTER IHT AS

NOTEOPPLYSNINGER - SELSKAP - alle poster oppgitt i hele tall

Note

1

Antall årsverk i regnskapsåret
2.00

<u>Sum</u>	<u>Beløp</u>
<u>Balanseført verdi 31.12.</u>	<u>Varige driftsmidler Immaterielle eiend.</u>

Konsernregnskap

Morselskapet sitt navn

Forretningskontor for morselskapet

Begrunnelse for at datterselskap er utelatt fra konsolideringen

<u>Samlet beløp - tilknyttet selskap</u>	<u>Årets</u>	<u>Fjorårets</u>
--	--------------	------------------

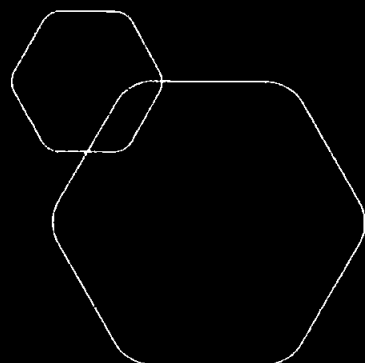
<u>Samlet beløp - foretak i samme konsern</u>	<u>Årets</u>	<u>Fjorårets</u>
---	--------------	------------------

<u>Samlet beløp - foretak i samme konsern</u>	<u>Årets</u>	<u>Fjorårets</u>
---	--------------	------------------

<u>Samlet beløp - felles kontrollert virksomhet</u>	<u>Årets</u>	<u>Fjorårets</u>
---	--------------	------------------

<u>Pantstillelse</u>	<u>Beløp</u>
----------------------	--------------

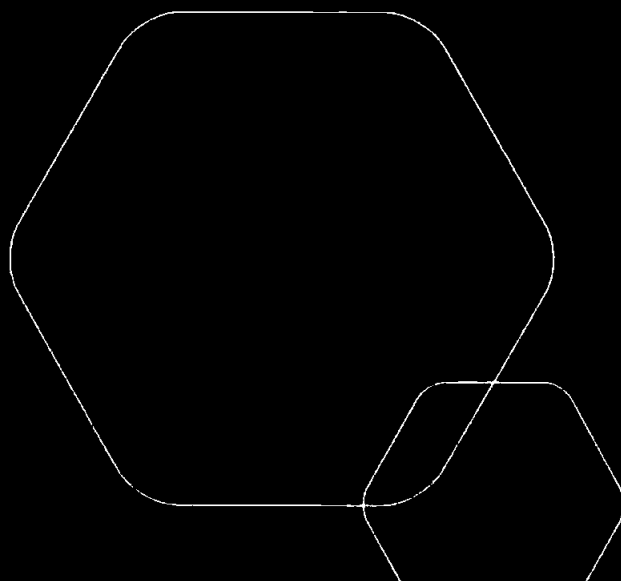
<u>Beholdning av egne aksjer</u>	<u>Antall</u>	<u>Pålydende</u>	<u>Andel av aksjek.</u>
----------------------------------	---------------	------------------	-------------------------



Årsregnskap 2023

Innherred Håndverktjenester Iht AS

Resultatregnskap
Balanse
Noter til regnskapet



Org.nr.: 919 062 436



RESULTATREGNSKAP

INNHERRED HÅNDVERKTJENESTER IHT AS

DRIFTSINNTEKTER OG DRIFTSKOSTNADER	Note	2023	2022
Salgsinntekt		2 085 256	1 638 794
Annen driftsinntekt		-40 000	166 386
Sum driftsinntekter		2 045 256	1 805 180
Varekostnad		697 803	860 532
Lønnskostnad	1	943 905	1 131 648
Avskrivning av driftsmidler og immaterielle eiendeler		17 280	3 000
Annen driftskostnad		162 144	246 300
Sum driftskostnader		1 821 132	2 241 480
Driftsresultat		224 124	-436 300
FINANSINNTEKTER OG FINANSKOSTNADER			
Annen renteinntekt		55	0
Annen finansinntekt		0	59
Rentekostnad til tilknyttet selskap		0	4
Resultat av finansposter		55	55
Resultat før skattekostnad		224 180	-436 245
Skattekostnad på resultat	2	-44 175	0
Årsresultat	3	268 355	-436 245
OVERFØRINGER			
Overført til udekket tap		-268 355	0
Sum overføringer		268 355	0



BALANSE

INNHERRED HÅNDVERKTJENESTER IHT AS

EIENDELER	Note	2023	2022
ANLEGGSMIDLER			
IMMATERIELLE EIENDELER			
Konsesjoner, patenter o.l.		-3	0
Utsatt skattefordel	2	44 175	0
Sum immaterielle eiendeler		44 172	0
VARIGE DRIFTSMIDLER			
Maskiner og anlegg		54 720	0
Driftsløsøre, inventar o.a. utstyr		0	72 000
Sum varige driftsmidler		54 720	72 000
FINANSIELLE ANLEGGSMIDLER			
Andre langsiktige fordringer		164 691	176 491
Sum finansielle anleggsmidler		164 691	176 491
Sum anleggsmidler		263 583	248 491
OMLØPSMIDLER			
Lager av varer og annen beholdning		11 270	11 271
FORDRINGER			
Kundefordringer		58 794	0
Andre kortsiktige fordringer		0	94 712
Sum fordringer		58 794	94 712
INVESTERINGER			
Bankinnskudd, kontanter o.l.	4	252 974	109 251
Sum omløpsmidler		323 039	215 234
Sum eiendeler		586 622	463 725




BALANSE

INNHERRED HÅNDVERKTJENESTER IHT AS

EGENKAPITAL OG GJELD	Note	2023	2022
EGENKAPITAL			
INNSKUTT EGENKAPITAL			
Aksjekapital	5	30 000	30 000
Annen innskutt egenkapital		0	-472 153
Sum innskutt egenkapital		30 000	-442 153
OPPTJENT EGENKAPITAL			
Udekket tap		-203 798	0
Sum opptjent egenkapital		-203 798	0
Sum egenkapital	3	-173 798	-442 153
GJELD			
AVSETNING FOR FORPLIKTELSER			
ANNEN LANGSIKTIG GJELD			
Langsiktig konserngjeld		294 457	0
Øvrig langsiktig gjeld		0	186 657
Sum annen langsiktig gjeld		294 457	186 657
KORTSIKTIG GJELD			
Gjeld til kredittinstitusjoner		0	238 860
Leverandørgjeld		92 512	0
Skyldig offentlige avgifter		222 290	81 419
Konserngjeld		74 781	0
Annen kortsiktig gjeld		76 380	398 942
Sum kortsiktig gjeld		465 962	719 221
Sum gjeld		760 419	905 878
Sum egenkapital og gjeld		586 622	463 725

20.06.2024

Styret i Innherred Håndverktjenester Iht AS


Joachim Kvello
styreleder



Regnskapsprinsipper

Årsregnskapet er satt opp i samsvar med regnskapsloven og NRS 8 - God regnskapsskikk for små foretak.

DRIFTSINNTEKTER

Inntektsføring ved salg av varer skjer på leveringstidspunktet. Tjenester inntektsføres etter hvert som de leveres.

SKATT

Skattekostnaden i resultatregnskapet omfatter både periodens betalbare skatt og endring i utsatt skatt. Utsatt skatt er beregnet med 0 på grunnlag av de midlertidige forskjeller som eksisterer mellom regnskapsmessige og skattemessige verdier, samt ligningsmessig underskudd til fremføring ved utgangen av regnskapsåret. Skatteøkende og skattereduserende midlertidige forskjeller som reverserer eller kan reverseres i samme periode er utlignet og nettoført.

KLASSIFISERING OG VURDERING AV ANLEGGSMIDLER

Anleggsmidler omfatter eiendeler bestemt til varig eie og bruk. Anleggsmidler er vurdert til anskaffelseskost. Varige driftsmidler balanseføres og avskrives over driftsmidlets økonomiske levetid. Avskrivningsperioden for fast eiendom anskaffet etter 2009 er dekomponert i en del som gjelder råbygget og en del som gjelder faste tekniske installasjoner. Varige driftsmidler nedskrives til gjenvinnbart beløp ved verdifall som forventes ikke å være forbigående. Gjenvinnbart beløp er det høyeste av netto salgsverdi og verdi i bruk. Verdi i bruk er nåverdi av fremtidige kontantstrømmer knyttet til eiendelen. Nedskrivningen reverseres når grunnlaget for nedskrivningen ikke lenger er til stede.

KLASSIFISERING OG VURDERING AV OMLØPSMIDLER

Omløpsmidler og kortsiktig gjeld omfatter normalt poster som forfaller til betaling innen ett år etter balansedagen, samt poster som knytter seg til varekretsløpet. Omløpsmidler vurderes til laveste verdi av anskaffelseskost og virkelig verdi.

VARER

Varer er vurdert til det laveste av anskaffelseskost og netto salgsverdi.

PENSJONSFORPLIKTELSE

Pensjonsforpliktelser finansiert over driften er beregnet og balanseført under avsetning for forpliktelser. Pensjonsordninger finansiert via sikrede ordninger er ikke balanseført. Pensjonspremien anses i disse tilfeller som pensjonskostnad og klassifiseres sammen med lønnskostnader.

Note 1 Lønnskostnader og antall årsverk

LØNSKOSTNADER

	2023	2022
Lønninger	733 148	938 329
Arbeidsgiveravgift	116 340	129 679
Pensjonskostnader	16 187	8 431
Andre ytelser	78 230	55 209
Sum	943 905	1 131 648

Selskapet har i 2023 sysselsatt 0 årsverk.



Note 2 Skatt

Årets skattekostnad	2023	2022
Resultatført skatt på ordinært resultat:		
Betalbar skatt	0	0
Endring i utsatt skatt	-44 175	0
Skattekostnad ordinært resultat	-44 175	0
Skattepliktig inntekt:		
Resultat før skatt	224 180	-436 244
Permanente forskjeller	0	0
Endring i midlertidige forskjeller	2 880	0
Anvendelse av fremførbart underskudd	-227 060	0
Skattepliktig inntekt	0	-436 244
Betalbar skatt i balansen:		
Betalbar skatt på årets resultat	0	0
Sum betalbar skatt i balansen	0	0

Skatteeffekten av midlertidige forskjeller og underskudd til fremføring som har gitt opphav til utsatt skatt og utsatte skattefordeler, spesifisert på typer av midlertidige forskjeller

	2023	2022	Endring
Varige driftsmidler	-2 880	0	2 880
Sum	-2 880	0	2 880
Akkumulert fremførbart underskudd	-209 184	-436 244	-227 060
Grunnlag for utsatt skattefordel	-212 064	-436 244	-224 180
Utsatt skattefordel (22 %)	-46 654	-95 974	-49 320

Note 3 Egenkapital

	Aksjekapital	Overkurs	Annen innskutt egenkapital	Annen egenkapital	Sum egenkapital
Pr. 31.12.2022	30 000	0	-472 153	0	-442 153
Årets resultat				268 355	268 355
Pr 31.12.2023	30 000	0	-472 153	268 355	-173 798

Note 4 Bankinnskudd

Innestående midler på skattetrekkkonto (bundne midler) er på kr. 17 025.



Note 5 Aksjonærer

AKSJEKAPITALEN I INNHERRED HÅNDVERKTJENESTER IHT AS PR. 31.12 BESTÅR AV:

	Antall	Pålydende	Bokført
Ordinære aksjer	300	100,0	30 000
Sum	300		30 000

EIERSTRUKTUR

De største aksjonærene i % pr. 31.12 var:

	Ordinære	Eierandel	Stemmeandel
Joachim Kvello	300	100,0	100,0

AKSJER EIET AV MEDLEMMER I STYRET OG DAGLIG LEDER:

Navn	Verv	Ordinære
Joachim Kvello	styreleder	300
Totalt antall aksjer		300

Note 6 Fortsatt drift

Resultatet for 2023 viser et overskudd på kr. 268 355 etter skatt, mot kr. -436 244 i 2022. Soliditeten og likviditeten er fortsatt god og det er ikke noe som indikerer at driften ikke kan fortsette. . Inntektsregimet for driften gir ikke rom for store overskudd. Selv om inntektsrammen for 2023 økte betraktelig er det fortsatt knyttet betydelig usikkerhet til hvordan inntektsregimet vil utvikle seg fremover. Forventet omsetning for 2024 er NOK 0 lavere enn for 2023. Omsetningen forventer vi vil gi positive, men relativt lite bidrag til resultatet i årene som kommer. Styret vurderer at forutsetningene for fortsatt drift er til stede og legger det til grunn for sin virksomhet.