



## ÅRSREGNSKAPET FOR REGNSKAPSÅRET 2025 - GENERELL INFORMASJON

### Enheten

Organisasjonsnummer: 930 584 886  
Organisasjonsform: Aksjeselskap  
Foretaksnavn: GBU HOLDING AS  
Forretningsadresse: Skullerudveien 91  
1188 OSLO

### Regnskapsår

Årsregnskapets periode: 01.01.2025 - 31.12.2025

### Konsern

Morselskap i konsern: Nei

### Regnskapsregler

Regler for små foretak benyttet: Ja  
Benyttet ved utarbeidelsen av årsregnskapet til selskapet: Regnskapslovens alminnelige regler

### Årsregnskapet fastsatt av kompetent organ

Bekreftet av representant for selskapet: Geir Bugge  
Dato for fastsettelse av årsregnskapet: 16.03.2026

### Grunnlag for avgivelse

År 2025: Årsregnskapet er elektronisk innlevert  
År 2024: Tall er hentet fra elektronisk innlevert årsregnskap fra 2025

*Det er ikke krav til at årsregnskapet m.v. som sendes til Regnskapsregisteret er undertegnet. Kontrollen på at dette er utført ligger hos revisor/enhetens øverste organ. Sikkerheten ivaretas ved at innsender har rolle/rettighet for innsending av årsregnskapet via Altinn, og ved at det bekreftes at årsregnskapet er fastsatt av kompetent organ.*

Brønnøysundregistrene, 18.03.2026



## Resultatregnskap

Beløp i: NOK	Note	2025	2024
<b>RESULTATREGNSKAP</b>			
<b>Kostnader</b>			
Lønnskostnad	3		
Annen driftskostnad	3	14 750	13 969
<b>Sum kostnader</b>		<b>14 750</b>	<b>13 969</b>
<b>Driftsresultat</b>		<b>-14 750</b>	<b>-13 969</b>
<b>Finansinntekter og finanskostnader</b>			
Annen finansinntekt	4	174 200	192 400
<b>Sum finansinntekter</b>		<b>174 200</b>	<b>192 400</b>
Annen rentekostnad	4	3 470	13 970
<b>Sum finanskostnader</b>		<b>3 470</b>	<b>13 970</b>
<b>Netto finans</b>		<b>170 730</b>	<b>178 430</b>
<b>Resultat før skattekostnad</b>	5	<b>155 980</b>	<b>164 462</b>
Skattekostnad på resultat	5		
<b>Årsresultat</b>	6	<b>155 980</b>	<b>164 462</b>
<b>Årsresultat etter minoritetsinteresser</b>		<b>155 980</b>	<b>164 462</b>
<b>Totalresultat</b>		<b>155 980</b>	<b>164 462</b>
<b>Overføringer og disponeringer</b>			
Udekket tap	6		
Avsatt til annen egenkapital	6	155 980	164 462
Overført fra annen egenkapital	6		
<b>Sum overføringer og disponeringer</b>	6	<b>155 980</b>	<b>164 462</b>



### Balanse

Beløp i: NOK	Note	2025	2024
<b>BALANSE - EIENDELER</b>			
<b>Anleggsmidler</b>			
<b>Immaterielle eiendeler</b>			
Utsatt skattefordel	5		
<b>Finansielle anleggsmidler</b>			
Investeringer i aksjer og andeler	7	639 600	639 600
<b>Sum finansielle anleggsmidler</b>		<b>639 600</b>	<b>639 600</b>
<b>Sum anleggsmidler</b>		<b>639 600</b>	<b>639 600</b>
<b>Omløpsmidler</b>			
<b>Varer</b>			
<b>Investeringer</b>			
Aksjer og andeler i foretak i samme konsern	7		
Markedsbaserte aksjer	7		
Markedsbaserte obligasjoner	7		
Andre markedsbaserte finansielle instrumenter	7		
Andre finansielle instrumenter	7		
<b>Bankinnskudd, kontanter og lignende</b>			
Bankinnskudd, kontanter o.l.		20 879	10 339
<b>Sum bankinnskudd, kontanter og lignende</b>		<b>20 879</b>	<b>10 339</b>
<b>Sum omløpsmidler</b>		<b>20 879</b>	<b>10 339</b>
<b>SUM EIENDELER</b>		<b>660 479</b>	<b>649 939</b>
<b>BALANSE - EGENKAPITAL OG GJELD</b>			
<b>Egenkapital</b>			
<b>Innskutt egenkapital</b>			
Aksjekapital	6, 8	40 000	40 000
Beholdning av egne aksjer	6		



## Balanse

<b>Beløp i: NOK</b>	<b>Note</b>	<b>2025</b>	<b>2024</b>
Annen innskutt egenkapital		-5 570	-5 570
<b>Sum innskutt egenkapital</b>		<b>34 430</b>	<b>34 430</b>
<b>Opptjent egenkapital</b>			
Annen egenkapital	6	412 849	256 869
<b>Sum opptjent egenkapital</b>		<b>412 849</b>	<b>256 869</b>
<b>Sum egenkapital</b>	6	<b>447 279</b>	<b>291 299</b>
<b>Gjeld</b>			
<b>Langsiktig gjeld</b>			
Utsatt skatt	5		
<b>Annen langsiktig gjeld</b>			
Øvrig langsiktig gjeld	4	213 200	358 640
<b>Sum annen langsiktig gjeld</b>		<b>213 200</b>	<b>358 640</b>
<b>Sum langsiktig gjeld</b>		<b>213 200</b>	<b>358 640</b>
Betalbar skatt	5		
<b>Sum gjeld</b>		<b>213 200</b>	<b>358 640</b>
<b>SUM EGENKAPITAL OG GJELD</b>		<b>660 479</b>	<b>649 939</b>



## Brønnøysundregistrene

### ÅRSREGNSKAP FOR REGNSKAPSÅRET 2025 - GENERELL INFORMASJON

Journalnummer: 2026 340630

#### Virksomheten

Organisasjonsnummer: 930 584 886  
Organisasjonsform: Aksjeselskap  
Foretaksnavn: GBU HOLDING AS  
Forretningsadresse: Skullerudveien 91  
1188 OSLO

#### Regnskapsår

Årsregnskapets periode: 01.01.2025 - 31.12.2025

#### Konsern

Morselskap i konsern: Nei

#### Regnskapsregler

Regler for små foretak benyttet: Ja  
Benyttet ved utarbeidelsen av  
årsregnskapet: Regnskapslovens alminnelige regler

#### Årsregnskapet fastsatt av kompetent organ

Bekreftet av: Geir Bugge  
Dato for fastsettelse av årsregnskapet: 16.03.2026

#### Revisjon

Selskapet har besluttet at årsregnskapet  
ikke skal revideres: Ja  
Årsregnskapet er utarbeidet av ekstern  
autorisert regnskapsfører: Ja

#### Grunnlag for avgivelse

År 2025: Årsregnskap er elektronisk innlevert.  
År 2024: Tall er hentet fra elektronisk innlevert årsregnskap fra 2025.

*Virksomheten sitt øverste organ er ansvarlig for at årsregnskapet er signert. Det er mulig å levere årsregnskap uten signatur fordi sikkerheten for rett rapportering er ivare tatt ved at innsenderen har rolle/rettighet for innsending i Altinn. Navnet på representanten, som bekrefter at årsregnskapet er godkjent, er i tillegg oppgitt.*

Brønnøysundregistrene, 17.03.2026



Organisasjonsnr: 930 584 886  
GBU HOLDING AS

## RESULTATREGNSKAP

<b>Beløp i: NOK</b>	<b>Note</b>	<b>2025</b>	<b>2024</b>
<b>RESULTATREGNSKAP</b>			
<b>Kostnader</b>			
Lønnskostnad	3		
Annen driftskostnad	3	14 750	13 969
<b>Sum kostnader</b>		<b>14 750</b>	<b>13 969</b>
<b>Driftsresultat</b>		<b>-14 750</b>	<b>-13 969</b>
<b>Finansinntekter og finanskostnader</b>			
Annen finansinntekt	4	174 200	192 400
<b>Sum finansinntekter</b>		<b>174 200</b>	<b>192 400</b>
Annen rentekostnad	4	3 470	13 970
<b>Sum finanskostnader</b>		<b>3 470</b>	<b>13 970</b>
<b>Netto finans</b>		<b>170 730</b>	<b>178 430</b>
<b>Resultat før skattekostnad</b>	<b>5</b>	<b>155 980</b>	<b>164 462</b>
Skattekostnad på resultat	5		
<b>Årsresultat</b>	<b>6</b>	<b>155 980</b>	<b>164 462</b>
<b>Årsresultat etter minoritetsinteresser</b>		<b>155 980</b>	<b>164 462</b>
<b>Totalresultat</b>		<b>155 980</b>	<b>164 462</b>
<b>Overføringer og disponeringer</b>			
Udekket tap	6		
Avsatt til annen egenkapital	6	155 980	164 462
Overført fra annen egenkapital	6		
<b>Sum overføringer og disponeringer</b>	<b>6</b>	<b>155 980</b>	<b>164 462</b>



Organisasjonsnr: 930 584 886  
GBU HOLDING AS

## BALANSE

**Beløp i: NOK** **Note** **2025** **2024**

### BALANSE - EIENDELER

#### Anleggsmidler

##### Immaterielle eiendeler

Utsatt skattefordel 5

##### Finansielle anleggsmidler

Investeringer i aksjer og andeler 7

639 600 639 600

**Sum finansielle anleggsmidler**

**639 600 639 600**

**Sum anleggsmidler**

**639 600 639 600**

#### Omløpsmidler

##### Varer

##### Investeringer

Aksjer og andeler i foretak i samme konsern 7

Markedsbaserte aksjer 7

Markedsbaserte obligasjoner 7

Andre markedsbaserte finansielle instrumenter 7

Andre finansielle instrumenter 7

##### Bankinnskudd, kontanter og lignende

Bankinnskudd, kontanter o. l.

20 879 10 339

**Sum bankinnskudd, kontanter og lignende**

**20 879 10 339**

**Sum omløpsmidler**

**20 879 10 339**

**SUM EIENDELER**

**660 479 649 939**

### BALANSE - EGENKAPITAL OG GJELD

#### Egenkapital

##### Innskutt egenkapital

Aksjekapital 6, 8 40 000 40 000

Beholdning av egne aksjer 6

Annen innskutt egenkapital

-5 570 -5 570

**Sum innskutt egenkapital**

**34 430 34 430**

**Opptjent egenkapital**



Annen egenkapital	6	412 849	256 869
<b>Sum opptjent egenkapital</b>		<b>412 849</b>	<b>256 869</b>
<b>Sum egenkapital</b>	<b>6</b>	<b>447 279</b>	<b>291 299</b>
<b>Gjeld</b>			
<b>Langsiktig gjeld</b>			
Utsatt skatt	5		
<b>Annen langsiktig gjeld</b>			
Øvrig langsiktig gjeld	4	213 200	358 640
<b>Sum annen langsiktig gjeld</b>		<b>213 200</b>	<b>358 640</b>
<b>Sum langsiktig gjeld</b>		<b>213 200</b>	<b>358 640</b>
Betalbar skatt	5		
<b>Sum gjeld</b>		<b>213 200</b>	<b>358 640</b>
<b>SUM EGENKAPITAL OG GJELD</b>		<b>660 479</b>	<b>649 939</b>



Organisasjonsnr: 930 584 886  
GBU HOLDING AS

NOTEOPPLYSNINGER - SELSKAP

- alle poster oppgitt i hele tall

Note

Antall årsverk i regnskapsåret  
0.00



# Årsregnskap 2025 Gbu Holding AS

Resultatregnskap  
Balanse  
Noter til regnskapet



Org.nr.: 930 584 886



## RESULTATREGNSKAP

### GBU HOLDING AS

DRIFTSINNEKTER OG DRIFTSKOSTNADER	Note	2025	2024
Annen driftskostnad	3	14 750	13 969
<b>Sum driftskostnader</b>		<b>14 750</b>	<b>13 969</b>
<b>Driftsresultat</b>		<b>-14 750</b>	<b>-13 969</b>
<b>FINANSINNEKTER OG FINANSKOSTNADER</b>			
Annen finansinntekt	4	174 200	192 400
Annen rentekostnad	4	3 470	13 970
<b>Resultat av finansposter</b>		<b>170 730</b>	<b>178 430</b>
Resultat før skattekostnad	5	155 980	164 462
<b>Årsresultat</b>	<b>6</b>	<b>155 980</b>	<b>164 462</b>
<b>OVERFØRINGER</b>			
Avsatt til annen egenkapital	6	155 980	164 462
<b>Sum overføringer</b>	<b>6</b>	<b>155 980</b>	<b>164 462</b>



### BALANSE

#### GBU HOLDING AS

EIENDELER	Note	2025	2024
<b>ANLEGGSMIDLER</b>			
<b>FINANSIELLE ANLEGGSMIDLER</b>			
Investeringer i aksjer og andeler	7	639 600	639 600
<b>Sum finansielle anleggsmidler</b>		<b>639 600</b>	<b>639 600</b>
<b>Sum anleggsmidler</b>		<b>639 600</b>	<b>639 600</b>
<b>OMLØPSMIDLER</b>			
Bankinnskudd, kontanter o.l.		20 879	10 339
<b>Sum omløpsmidler</b>		<b>20 879</b>	<b>10 339</b>
<b>Sum eiendeler</b>		<b>660 479</b>	<b>649 939</b>



### BALANSE

#### GBU HOLDING AS

EGENKAPITAL OG GJELD	Note	2025	2024
<strong>EGENKAPITAL</strong>			
<strong>INNSKUTT EGENKAPITAL</strong>			
Aksjekapital	6, 8	40 000	40 000
Annen innskutt egenkapital		-5 570	-5 570
<strong>Sum innskutt egenkapital</strong>		<strong>34 430</strong>	<strong>34 430</strong>
<strong>OPPTJENT EGENKAPITAL</strong>			
Annen egenkapital	6	412 849	256 869
<strong>Sum opptjent egenkapital</strong>		<strong>412 849</strong>	<strong>256 869</strong>
<strong>Sum egenkapital</strong>	<strong>6</strong>	<strong>447 279</strong>	<strong>291 299</strong>
<strong>GJELD</strong>			
<strong>AVSETNING FOR FORPLIKTELSER</strong>			
<strong>ANNEN LANGSIKTIG GJELD</strong>			
Øvrig langsiktig gjeld	4	213 200	358 640
<strong>Sum annen langsiktig gjeld</strong>		<strong>213 200</strong>	<strong>358 640</strong>
<strong>Sum gjeld</strong>		<strong>213 200</strong>	<strong>358 640</strong>
<strong>Sum egenkapital og gjeld</strong>		<strong>660 479</strong>	<strong>649 939</strong>

Elektronisk signering, 16.03.2026  
Styret i Gbu Holding AS

Geir Bugge  
styreleder/daglig leder



GBU HOLDING AS



## Note 1 Regnskapsprinsipper

Årsregnskapet er satt opp i samsvar med regnskapsloven og NRS 8 - God regnskapsskikk for små foretak.

### SKATT

Skattekostnaden i resultatregnskapet omfatter periodens betalbare skatt.

### KLASSIFISERING OG VURDERING AV OMLØPSMIDLER

Omløpsmidler og kortsiktig gjeld omfatter normalt poster som forfaller til betaling innen ett år etter balansedagen, samt poster som knytter seg til varekretsløpet. Omløpsmidler vurderes til laveste verdi av anskaffelseskost og virkelig verdi.

## Note 2 Virksomhetens art og lokalisering

Gbu Holding AS er et selskap der virksomheten omfatter investering i selskaper og lignende . Selskapet er lokalisert i Oslo kommune.

## Note 3 Lønnskostnader

Gbu Holding AS har ikke hatt lønns- eller personalkostnader i 2025 og det foreligger heller ingen slike forpliktelser. Selskapet er således ikke pliktig til å ha tjenstepensjonsordning.

Det er ikke gitt lån eller sikkerhetsstillelser til fordel for ledelsen, styremedlemmer eller aksjeeiere.

Selskapet har fravalgt revisjon.

## Note 4 Lån og sikkerhetsstillelse til nærstående parter

	2025	2024
Fordringer på personlige eiere, styremedlemmer mv.		0
Gjeld til personlige eiere, styremedlemmer mv.	213 200	241 200

Rentene baserer seg på Låneavtale mellom OBOS prosjekt AS og Geir Bugge m/egget heleid selskap under etablering.

GBU HOLDING AS

SIDE 5



GBU HOLDING AS



## Note 5 Skatt

<b>Årets skattekostnad</b>	<b>2025</b>	<b>2024</b>
Resultatført skatt på ordinært resultat:		
Betalbar skatt	0	0
Endring i utsatt skattefordel	0	0
<b>Skattekostnad ordinært resultat</b>	<b>0</b>	<b>0</b>
Skattepliktig inntekt:		
Resultat før skatt	155 980	164 462
Permanente forskjeller	-168 974	-186 628
<b>Skattepliktig inntekt</b>	<b>-12 994</b>	<b>-22 167</b>
Betalbar skatt i balansen:		
Betalbar skatt på årets resultat	0	0
<b>Sum betalbar skatt i balansen</b>	<b>0</b>	<b>0</b>

Skatteeffekten av midlertidige forskjeller og underskudd til fremføring som har gitt opphav til utsatt skatt og utsatte skattefordeler, spesifisert på typer av midlertidige forskjeller

	<b>2025</b>	<b>2024</b>	<b>Endring</b>
Akkumulert fremførbart underskudd	-65 904	-52 910	12 994
Inngår ikke i beregningen av utsatt skatt	65 904	52 910	-12 994
<b>Utsatt skattefordel (22 %)</b>	<b>0</b>	<b>0</b>	<b>0</b>

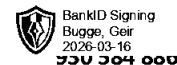
I henhold til God regnskapsskikk for små foretak balanseføres ikke utsatt skattefordel.

GBU HOLDING AS

SIDE 6



GBU HOLDING AS



## Note 6 Egenkapital

	Aksjekapital	Overkurs	Annen Innskutt egenkapital	Annen egenkapital	Sum egenkapital
Pr. 31.12.2024	40 000	0	-5 570	256 869	291 299
<b>Pr 01.01.2025</b>	<b>40 000</b>	<b>0</b>	<b>-5 570</b>	<b>256 869</b>	<b>291 299</b>
Årets resultat				155 980	155 980
<b>Pr 31.12.2025</b>	<b>40 000</b>	<b>0</b>	<b>-5 570</b>	<b>412 849</b>	<b>447 279</b>

### Fortsatt drift

Styrets arbeid i 2025 har i hovedsak bestått av å forvalte inntektene og redusere kostnadene for å sikre løpende drift.

Driften av Gbu Holding AS synes således ikke å medføre risiko for tap på kreditorene.

Grunnlaget for styrets konklusjon om fortsatt drift er basert på grunnlaget dagens drift er etablert på, den gode kommunikasjonen mot kreditorer og et konservativt anslag på inntekter i årene som kommer.

## Note 7 Verdipapirer

	Anskaffelses kost	Balanseført verdi
Øyvind Moen AS	639 600	639 600
<b>Sum</b>	<b>639 600</b>	<b>639 600</b>

## Note 8 Aksjonærer

### AKSJEKAPITALEN I GBU HOLDING AS PR. 31.12 BESTÅR AV:

	Antall	Pålydende	Bokført
Ordinære aksjer	40 000	1,0	40 000
<b>Sum</b>	<b>40 000</b>		<b>40 000</b>

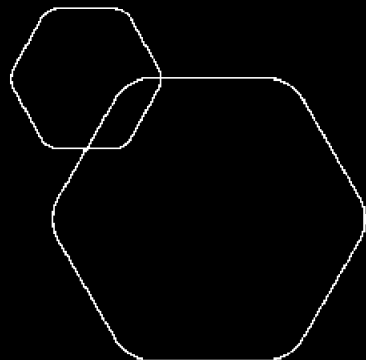
### EIERSTRUKTUR

Aksjonærer i % pr. 31.12:

	Ordinære	Eierandel	Stemmeandel
Geir Bugge	40 000	100,0	100,0

GBU HOLDING AS

SIDE 7



# Årsregnskap 2025 Gbu Holding AS

Resultatregnskap  
Balanse  
Noter til regnskapet




Org.nr.: 930 584 886



### RESULTATREGNSKAP

#### GBU HOLDING AS

DRIFTSINNEKTER OG DRIFTSKOSTNADER	Note	2025	2024
Annen driftskostnad	3	14 750	13 969
<b>Sum driftskostnader</b>		<b>14 750</b>	<b>13 969</b>
<b>Driftsresultat</b>		<b>-14 750</b>	<b>-13 969</b>
<b>FINANSINNEKTER OG FINANSKOSTNADER</b>			
Annen finansinntekt	4	174 200	192 400
Annen rentekostnad	4	3 470	13 970
<b>Resultat av finansposter</b>		<b>170 730</b>	<b>178 430</b>
Resultat før skattekostnad	5	155 980	164 462
<b>Årsresultat</b>	<b>6</b>	<b>155 980</b>	<b>164 462</b>
<b>OVERFØRINGER</b>			
Avsatt til annen egenkapital	6	155 980	164 462
<b>Sum overføringer</b>	<b>6</b>	<b>155 980</b>	<b>164 462</b>



## BALANSE

### GBU HOLDING AS

EIENDELER	Note	2025	2024
<b>ANLEGGSMIDLER</b>			
<b>FINANSIELLE ANLEGGSMIDLER</b>			
Investeringer i aksjer og andeler	7	639 600	639 600
<b>Sum finansielle anleggsmidler</b>		<b>639 600</b>	<b>639 600</b>
<b>Sum anleggsmidler</b>		<b>639 600</b>	<b>639 600</b>
<b>OMLØPSMIDLER</b>			
Bankinnskudd, kontanter o.l.		20 879	10 339
<b>Sum omløpsmidler</b>		<b>20 879</b>	<b>10 339</b>
<b>Sum eiendeler</b>		<b>660 479</b>	<b>649 939</b>



## BALANSE

### GBU HOLDING AS

EGENKAPITAL OG GJELD	Note	2025	2024
<strong>EGENKAPITAL</strong>			
<strong>INNSKUTT EGENKAPITAL</strong>			
Aksjekapital	6, 8	40 000	40 000
Annen innskutt egenkapital		-5 570	-5 570
<strong>Sum innskutt egenkapital</strong>		<strong>34 430</strong>	<strong>34 430</strong>
<strong>ØPTJENT EGENKAPITAL</strong>			
Annen egenkapital	6	412 849	256 869
<strong>Sum opptjent egenkapital</strong>		<strong>412 849</strong>	<strong>256 869</strong>
<strong>Sum egenkapital</strong>	<strong>6</strong>	<strong>447 279</strong>	<strong>291 299</strong>
<strong>GJELD</strong>			
<strong>AVSETNING FOR FORPLIKTELSER</strong>			
<strong>ANNEN LANGSIKTIG GJELD</strong>			
Øvrig langsiktig gjeld	4	213 200	358 640
<strong>Sum annen langsiktig gjeld</strong>		<strong>213 200</strong>	<strong>358 640</strong>
<strong>Sum gjeld</strong>		<strong>213 200</strong>	<strong>358 640</strong>
<strong>Sum egenkapital og gjeld</strong>		<strong>660 479</strong>	<strong>649 939</strong>

Elektronisk signering, 16.03.2026  
Styret i Gbu Holding AS

Geir Bugge  
styreleder/daglig leder



GBU HOLDING AS



## Note 1 Regnskapsprinsipper

Årsregnskapet er satt opp i samsvar med regnskapsloven og NRS 8 - God regnskapsskikk for små foretak.

### SKATT

Skattekostnaden i resultatregnskapet omfatter periodens betalbare skatt.

### KLASSIFISERING OG VURDERING AV OMLØPSMIDLER

Omløpsmidler og kortsiktig gjeld omfatter normalt poster som forfaller til betaling innen ett år etter balansedagen, samt poster som knytter seg til varekretsløpet. Omløpsmidler vurderes til laveste verdi av anskaffelseskost og virkelig verdi.

## Note 2 Virksomhetens art og lokalisering

Gbu Holding AS er et selskap der virksomheten omfatter investering i selskaper og lignende . Selskapet er lokalisert i Oslo kommune.

## Note 3 Lønnskostnader

Gbu Holding AS har ikke hatt lønns- eller personalkostnader i 2025 og det foreligger heller ingen slike forpliktelser. Selskapet er således ikke pliktig til å ha tjenstepensjonsordning.

Det er ikke gitt lån eller sikkerhetsstillelser til fordel for ledelsen, styremedlemmer eller aksjeeiere.

Selskapet har fravalgt revisjon.

## Note 4 Lån og sikkerhetsstillelse til nærstående parter

	2025	2024
Fordringer på personlige eiere, styremedlemmer mv.		0
Gjeld til personlige eiere, styremedlemmer mv.	213 200	241 200

Rentene baserer seg på Låneavtale mellom OBOS prosjekt AS og Geir Bugge m/egget heleid selskap under etablering.

GBU HOLDING AS

SIDE 5



GBU HOLDING AS



### Note 5 Skatt

<b>Årets skattekostnad</b>	<b>2025</b>	<b>2024</b>
Resultatført skatt på ordinært resultat:		
Betalbar skatt	0	0
Endring i utsatt skattefordel	0	0
<b>Skattekostnad ordinært resultat</b>	<b>0</b>	<b>0</b>
Skattepliktig inntekt:		
Resultat før skatt	155 980	164 462
Permanente forskjeller	-168 974	-186 628
<b>Skattepliktig inntekt</b>	<b>-12 994</b>	<b>-22 167</b>
Betalbar skatt i balansen:		
Betalbar skatt på årets resultat	0	0
<b>Sum betalbar skatt i balansen</b>	<b>0</b>	<b>0</b>

Skatteeffekten av midlertidige forskjeller og underskudd til fremføring som har gitt opphav til utsatt skatt og utsatte skattefordeler, spesifisert på typer av midlertidige forskjeller

	<b>2025</b>	<b>2024</b>	<b>Endring</b>
Akkumulert fremførbart underskudd	-65 904	-52 910	12 994
Inngår ikke i beregningen av utsatt skatt	65 904	52 910	-12 994
<b>Utsatt skattefordel (22 %)</b>	<b>0</b>	<b>0</b>	<b>0</b>

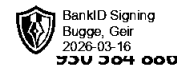
I henhold til God regnskapsskikk for små foretak balanseføres ikke utsatt skattefordel.

GBU HOLDING AS

SIDE 6



GBU HOLDING AS



## Note 6 Egenkapital

	Aksjekapital	Overkurs	Annen Innskutt egenkapital	Annen egenkapital	Sum egenkapital
Pr. 31.12.2024	40 000	0	-5 570	256 869	291 299
<b>Pr 01.01.2025</b>	<b>40 000</b>	<b>0</b>	<b>-5 570</b>	<b>256 869</b>	<b>291 299</b>
Årets resultat				155 980	155 980
<b>Pr 31.12.2025</b>	<b>40 000</b>	<b>0</b>	<b>-5 570</b>	<b>412 849</b>	<b>447 279</b>

### Fortsatt drift

Styrets arbeid i 2025 har i hovedsak bestått av å forvalte inntektene og redusere kostnadene for å sikre løpende drift.

Driften av Gbu Holding AS synes således ikke å medføre risiko for tap på kreditorene.

Grunnlaget for styrets konklusjon om fortsatt drift er basert på grunnlaget dagens drift er etablert på, den gode kommunikasjonen mot kreditorer og et konservativt anslag på inntekter i årene som kommer.

## Note 7 Verdipapirer

	Anskaffelses kost	Balanseført verdi
Øyvind Moen AS	639 600	639 600
<b>Sum</b>	<b>639 600</b>	<b>639 600</b>

## Note 8 Aksjonærer

### AKSJEKAPITALEN I GBU HOLDING AS PR. 31.12 BESTÅR AV:

	Antall	Pålydende	Bokført
Ordinære aksjer	40 000	1,0	40 000
<b>Sum</b>	<b>40 000</b>		<b>40 000</b>

### EIERSTRUKTUR

Aksjonærer i % pr. 31.12:

	Ordinære	Eierandel	Stemmeandel
Geir Bugge	40 000	100,0	100,0

GBU HOLDING AS

SIDE 7