



ÅRSREGNSKAPET FOR REGNSKAPSÅRET 2022 - GENERELL INFORMASJON

Enheten

Organisasjonsnummer: 993 429 392
Organisasjonsform: Aksjeselskap
Foretaksnavn: SARKEN INVEST AS
Forretningsadresse: Garnesstølen 39
5264 GARNES

Regnskapsår

Årsregnskapets periode: 01.01.2022 - 31.12.2022

Konsern

Morselskap i konsern: Nei

Regnskapsregler

Regler for små foretak benyttet: Ja
Benyttet ved utarbeidelsen av årsregnskapet til selskapet: Regnskapslovens alminnelige regler

Årsregnskapet fastsatt av kompetent organ

Bekreftet av representant for selskapet: Kenneth Pedersen
Dato for fastsettelse av årsregnskapet: 31.05.2023

Grunnlag for avgivelse

År 2022: Årsregnskapet er elektronisk innlevert
År 2021: Tall er hentet fra elektronisk innlevert årsregnskap fra 2022

Det er ikke krav til at årsregnskapet m.v. som sendes til Regnskapsregisteret er undertegnet. Kontrollen på at dette er utført ligger hos revisor/enhetens øverste organ. Sikkerheten ivaretas ved at innsender har rolle/rettighet for innsending av årsregnskapet via Altinn, og ved at det bekreftes at årsregnskapet er fastsatt av kompetent organ.

Brønnøysundregistrene, 26.07.2024



Resultatregnskap

Beløp i: NOK	Note	2022	2021
RESULTATREGNSKAP			
Kostnader			
Lønnskostnad	2		
Annen driftskostnad		17 101	18 568
Sum kostnader		17 101	18 568
Driftsresultat	1	-17 101	-18 568
Netto finans			
Ordinært resultat før skattekostnad		-17 101	-18 568
Skattekostnad på resultat	5	-3 762	
Ordinært resultat etter skattekostnad		-13 339	-18 568
Årsresultat		-13 339	-18 568
Årsresultat etter minoritetsinteresser		-13 339	-18 568
Totalresultat		-13 339	-18 568
Overføringer og disponeringer			
Udekket tap		-13 339	-18 568
Sum overføringer og disponeringer		-13 339	-18 568



Balanse

Beløp i: NOK	Note	2022	2021
BALANSE - EIENDELER			
Anleggsmidler			
Immaterielle eiendeler			
Utsatt skattefordel	5	36 185	32 423
Sum immaterielle eiendeler		36 185	32 423
Finansielle anleggsmidler			
Investeringer i aksjer og andeler	3	468 336	218 336
Sum finansielle anleggsmidler		468 336	218 336
Sum anleggsmidler		504 521	250 759
Omløpsmidler			
Varer			
Fordringer			
Andre kortsiktige fordringer		-37 724	-20 626
Sum fordringer		-37 724	-20 626
Bankinnskudd, kontanter og lignende			
Bankinnskudd, kontanter o.l.		-3	
Sum bankinnskudd, kontanter og lignende		-3	
Sum omløpsmidler		-37 727	-20 626
SUM EIENDELER		466 794	230 133
BALANSE - EGENKAPITAL OG GJELD			
Egenkapital			
Innskutt egenkapital			
Aksjekapital	4	100 000	100 000
Sum innskutt egenkapital		100 000	100 000
Opptjent egenkapital			



Balanse

Beløp i: NOK	Note	2022	2021
Annen egenkapital	6	113 544	126 883
Sum opptjent egenkapital		113 544	126 883
Sum egenkapital		213 544	226 883
Gjeld			
Langsiktig gjeld			
Annen langsiktig gjeld			
Gjeld til kredittinstitusjoner		250 000	
Sum annen langsiktig gjeld		250 000	
Sum langsiktig gjeld		250 000	0
Kortsiktig gjeld			
Annen kortsiktig gjeld		3 250	3 250
Sum kortsiktig gjeld		3 250	3 250
Sum gjeld		253 250	3 250
SUM EGENKAPITAL OG GJELD		466 794	230 133



Brønnøysundregistrene

ÅRSREGNSKAP FOR REGNSKAPSÅRET 2022 - GENERELL INFORMASJON

Journalnummer: 2023 529075

Enheten

Organisasjonsnummer: 993 429 392
Organisasjonsform: Aksjeselskap
Foretaksnavn: SARKEN INVEST AS
Forretningsadresse: Garnesstølen 39
5264 GARNES

Regnskapsår

Årsregnskapets periode: 01.01.2022 - 31.12.2022

Konsern

Morselskap i konsern: Nei

Regnskapsregler

Regler for små foretak benyttet: Ja
Benyttet ved utarbeidelsen av
årsregnskapet til selskapet: Regnskapslovens alminnelige regler

Årsregnskapet fastsatt av kompetent organ

Bekreftet av representant for selskapet: Kenneth Pedersen
Dato for fastsettelse av årsregnskapet: 31.05.2023

Revisjon

Selskapet har besluttet at årsregnskapet
ikke skal revideres: Ja
Årsregnskapet er utarbeidet av ekstern
autorisert regnskapsfører: Ja
Ekstern autorisert regnskapsfører har i
løpet av regnskapsåret bistått ved den
løpende regnskapsføringen eller utført
andre tjenester for selskapet enn å
utarbeide årsregnskapet: Ja

Grunnlag for avgivelse

År 2022: Årsregnskap er elektronisk innlevert.
År 2021: Tall er hentet fra elektronisk innlevert årsregnskap fra 2022.

Det er ikke krav til at årsregnskapet m.v. som sendes til Regnskapsregisteret er undertegnet. Kontrollen på at dette er utført ligger hos revisor/enhetens øverste organ. Sikkerheten ivaretas ved at innsender har rolle/rettighet for innsending av årsregnskapet via Altinn, og ved at det bekreftes at årsregnskapet er fastsatt av kompetent organ.

Brønnøysundregistrene, 27.06.2023

Brønnøysundregistrene
Postadresse: Postboks 900, 8910 Brønnøysund
Telefon: 75 00 75 00
E-post: firmapost@brreg.no Internett: www.brreg.no
Organisasjonsnummer: 974 760 673



Organisasjonsnr: 993 429 392
SARKEN INVEST AS

RESULTATREGNSKAP

Beløp i: NOK	Note	2022	2021
RESULTATREGNSKAP			
Kostnader			
Lønnskostnad	2		
Annen driftskostnad		17 101	18 568
Sum kostnader		17 101	18 568
Driftsresultat	1	-17 101	-18 568
Netto finans			
Ordinært resultat før skattekostnad			
Ordinært resultat før skattekostnad		-17 101	-18 568
Skattekostnad på resultat	5	-3 762	
Ordinært resultat etter skattekostnad		-13 339	-18 568
Årsresultat		-13 339	-18 568
Årsresultat etter minoritetsinteresser		-13 339	-18 568
Totalresultat		-13 339	-18 568
Overføringer og disponeringer			
Udekket tap		-13 339	-18 568
Sum overføringer og disponeringer		-13 339	-18 568



Organisasjonsnr: 993 429 392
SARKEN INVEST AS

BALANSE

Beløp i: NOK

	Note	2022	2021
--	------	------	------

BALANSE - EIENDELER

Anleggsmidler

Immaterielle eiendeler

Utsatt skattefordel	5	36 185	32 423
Sum immaterielle eiendeler		36 185	32 423

Finansielle anleggsmidler

Investeringer i aksjer og andeler	3	468 336	218 336
Sum finansielle anleggsmidler		468 336	218 336

Sum anleggsmidler		504 521	250 759
--------------------------	--	----------------	----------------

Omløpsmidler

Varer

Fordringer

Andre kortsiktige fordringer		-37 724	-20 626
Sum fordringer		-37 724	-20 626

Bankinnskudd, kontanter og lignende

Bankinnskudd, kontanter o. l.		-3	
Sum bankinnskudd, kontanter og lignende		-3	

Sum omløpsmidler		-37 727	-20 626
-------------------------	--	----------------	----------------

SUM EIENDELER		466 794	230 133
----------------------	--	----------------	----------------

BALANSE - EGENKAPITAL OG GJELD

Egenkapital

Innskutt egenkapital

Aksjekapital	4	100 000	100 000
Sum innskutt egenkapital		100 000	100 000

Opptjent egenkapital

Annen egenkapital	6	113 544	126 883
Sum opptjent egenkapital		113 544	126 883

Sum egenkapital		213 544	226 883
------------------------	--	----------------	----------------

Gjeld



Langsiktig gjeld		
Annen langsiktig gjeld		
Gjeld til		
kredittinstitusjoner	250 000	
Sum annen langsiktig gjeld	250 000	
Sum langsiktig gjeld	250 000	0
Kortsiktig gjeld		
Annen kortsiktig gjeld	3 250	3 250
Sum kortsiktig gjeld	3 250	3 250
Sum gjeld	253 250	3 250
SUM EGENKAPITAL OG GJELD	466 794	230 133



Organisasjonsnr: 993 429 392
SARKEN INVEST AS

NOTEOPPLYSNINGER - SELSKAP - alle poster oppgitt i hele tall

Note
7

Antall årsverk i regnskapsåret
0.00

Sum Beløp

Balanseført verdi 31.12. Varige driftsmidler Immaterielle eiend.

Konsernregnskap

Morselskapet sitt navn

Forretningskontor for morselskapet

Begrunnelse for at datterselskap er utelatt fra konsolideringen

Samlet beløp - tilknyttet selskap Årets Fjorårets

Samlet beløp - foretak i samme konsern Årets Fjorårets

Samlet beløp - foretak i samme konsern Årets Fjorårets

Samlet beløp - felles kontrollert virksomhet Årets Fjorårets

Pantstillelse Beløp

Beholdning av egne aksjer Antall Pålydende Andel av aksjek.



BankID Signing
Kenneth Pedersen
2023-06-20



Årsregnskap 2022

Sarken Invest AS

Resultatregnskap
Balanse
Noter til regnskapet



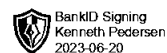
Org.nr.: 993 429 392



RESULTATREGNSKAP

SARKEN INVEST AS

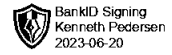
DRIFTSINNEKTER OG DRIFTSKOSTNADER	Note	2022	2021
Annen driftskostnad		17 101	18 568
Sum driftskostnader		17 101	18 568
Driftsresultat	1	-17 101	-18 568
FINANSINNEKTER OG FINANSKOSTNADER			
Resultat før skattekostnad		-17 101	-18 568
Skattekostnad på resultat	5	-3 762	0
Resultat		-13 339	-18 568
EKSTRAORDINÆRE INNEKTER OG KOSTNADER			
Årsresultat		-13 339	-18 568
OVERFØRINGER			
Overført til udekket tap		13 339	18 568
Sum overføringer		-13 339	-18 568



BALANSE

SARKEN INVEST AS

EIENDELER	Note	2022	2021
ANLEGGSMIDLER			
IMMATERIELLE EIENDELER			
Utsatt skattefordel	5	36 185	32 423
Sum immaterielle eiendeler		36 185	32 423
VARIGE DRIFTSMIDLER			
FINANSIELLE ANLEGGSMIDLER			
Investeringer i aksjer og andeler	3	468 336	218 336
Sum finansielle anleggsmidler		468 336	218 336
Sum anleggsmidler		504 521	250 759
OMLØPSMIDLER			
FORDRINGER			
Andre kortsiktige fordringer		-37 724	-20 626
Sum fordringer		-37 724	-20 626
INVESTERINGER			
Bankinnskudd, kontanter o.l.		-3	0
Sum omløpsmidler		-37 727	-20 626
Sum eiendeler		466 794	230 133



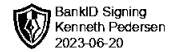
BALANSE

SARKEN INVEST AS

EGENKAPITAL OG GJELD	Note	2022	2021
EGENKAPITAL			
INNSKUTT EGENKAPITAL			
Aksjekapital	4	100 000	100 000
Sum innskutt egenkapital		100 000	100 000
OPPTJENT EGENKAPITAL			
Annen egenkapital	6	113 544	126 883
Sum opptjent egenkapital		113 544	126 883
Sum egenkapital		213 544	226 883
GJELD			
AVSETNING FOR FORPLIKTELSER			
ANNEN LANGSIKTIG GJELD			
Gjeld til kredittinstitusjoner		250 000	0
Sum annen langsiktig gjeld		250 000	0
KORTSIKTIG GJELD			
Annen kortsiktig gjeld		3 250	3 250
Sum kortsiktig gjeld		3 250	3 250
Sum gjeld		253 250	3 250
Sum egenkapital og gjeld		466 794	230 133

Styret i Sarken Invest AS

Kenneth Pedersen
styreleder



Note 1 Regnskapsprinsipper

Årsregnskapet er satt opp i samsvar med regnskapsloven og NRS 8 - God regnskapsskikk for små foretak.

SKATT

Skattekostnaden i resultatregnskapet omfatter både periodens betalbare skatt og endring i utsatt skatt. Utsatt skatt er beregnet med 22 % på grunnlag av de midlertidige forskjeller som eksisterer mellom regnskapsmessige og skattemessige verdier, samt ligningsmessig underskudd til fremføring ved utgangen av regnskapsåret. Skatteøkende og skattereduserende midlertidige forskjeller som reverserer eller kan reverseres i samme periode er utlignet og nettoført.

Note 2 Lønnskostnader

Sarken Invest AS har ikke hatt lønns- eller personalkostnader i 2022 og det foreligger heller ingen slike forpliktelser.

Note 3 Datterselskap

Sarken Invest AS eier følgende andeler i andre selskap:

Selskap	Erevertet	Kontor	Eierandel	Stemmeandel
GA Partner AS	02.07.2013	Bergen	25%	25%
GA Logistics AS	06.01.2014	Bergen	25%	25%

Note 4 Aksjonærer

AKSJEKAPITALEN I SARKEN INVEST AS PR. 31.12 BESTÅR AV:

	Antall	Pålydende	Bokført
Ordinære aksjer	100	1 000,0	100 000
Sum	100		100 000

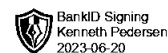
EIERSTRUKTUR

De største aksjonærene i % pr. 31.12 var:

	Ordinære	Eierandel	Stemmeandel
Kenneth Pedersen	100	100,0	100,0

AKSJER OG OPSJONER EIET AV MEDLEMMER I STYRET OG DAGLIG LEDER:

Navn	Verv	Ordinære
Kenneth Pedersen	styreleder	100
Totalt antall aksjer		100



Note 5 Skatt

Årets skattekostnad	2022	2021
Resultatført skatt på ordinært resultat:		
Betalbar skatt	0	0
Endring i utsatt skattefordel	-3 762	0
Skattekostnad ordinært resultat	-3 762	0
Skattepliktig inntekt:		
Ordinært resultat før skatt	-17 101	-18 568
Permanente forskjeller	0	0
Skattepliktig inntekt	-17 101	-18 568
Betalbar skatt i balansen:		
Betalbar skatt på årets resultat	0	0
Sum betalbar skatt i balansen	0	0

Skatteeffekten av midlertidige forskjeller og underskudd til fremføring som har gitt opphav til utsatt skatt og utsatte skattefordeler, spesifisert på typer av midlertidige forskjeller

	2022	2021	Endring
Akkumulert fremførbart underskudd	-164 476	-147 375	17 101
Grunnlag for utsatt skattefordel	-164 476	-147 375	17 101
Utsatt skattefordel (22 %)	-36 185	-32 423	3 762

Note 6 Fortsatt drift

Styrets arbeid i 2022 har i hovedsak bestått av å forvalte inntektene og redusere kostnadene for å sikre løpende drift.

Styret i Sarken Invest AS forventer en nøytral løpende drift i nær framtid og på lengre sikt forventer man bedre tider da viktige bransjeindikatorer indikere bedre tider. Et overskudd vil da kunne rettferdiggjøre bruken av den utsatte skattefordelen.

Driften av Sarken Invest AS synes således ikke å medføre risiko for tap for kreditorene.

Grunnlaget for styrets konklusjon om fortsatt drift er basert på grunnlaget dagens drift er etablert på, den gode kommunikasjonen mot kreditorer og et konservativt anslag på inntekter i årene som kommer.



Årsregnskap 2022

Sarken Invest AS

Resultatregnskap
Balanse
Noter til regnskapet



Org.nr.: 993 429 392



RESULTATREGNSKAP

SARKEN INVEST AS

DRIFTSINNEKTER OG DRIFTSKOSTNADER	Note	2022	2021
Annen driftskostnad		17 101	18 568
Sum driftskostnader		17 101	18 568
Driftsresultat	1	-17 101	-18 568
FINANSINNEKTER OG FINANSKOSTNADER			
Resultat før skattekostnad		-17 101	-18 568
Skattekostnad på resultat	5	-3 762	0
Resultat		-13 339	-18 568
EKSTRAORDINÆRE INNEKTER OG KOSTNADER			
Årsresultat		-13 339	-18 568
OVERFØRINGER			
Overført til udekket tap		13 339	18 568
Sum overføringer		-13 339	-18 568



BALANSE

SARKEN INVEST AS

EIENDELER	Note	2022	2021
ANLEGGSMIDLER			
IMMATERIELLE EIENDELER			
Utsatt skattefordel	5	36 185	32 423
Sum immaterielle eiendeler		36 185	32 423
VARIGE DRIFTSMIDLER			
FINANSIELLE ANLEGGSMIDLER			
Investeringer i aksjer og andeler	3	468 336	218 336
Sum finansielle anleggsmidler		468 336	218 336
Sum anleggsmidler		504 521	250 759
OMLØPSMIDLER			
FORDRINGER			
Andre kortsiktige fordringer		-37 724	-20 626
Sum fordringer		-37 724	-20 626
INVESTERINGER			
Bankinnskudd, kontanter o.l.		-3	0
Sum omløpsmidler		-37 727	-20 626
Sum eiendeler		466 794	230 133



BALANSE

SARKEN INVEST AS

EGENKAPITAL OG GJELD	Note	2022	2021
EGENKAPITAL			
INNSKUTT EGENKAPITAL			
Aksjekapital	4	100 000	100 000
Sum innskutt egenkapital		100 000	100 000
OPPTJENT EGENKAPITAL			
Annen egenkapital	6	113 544	126 883
Sum opptjent egenkapital		113 544	126 883
Sum egenkapital		213 544	226 883
GJELD			
AVSETNING FOR FORPLIKTELSER			
ANNEN LANGSIKTIG GJELD			
Gjeld til kredittinstitusjoner		250 000	0
Sum annen langsiktig gjeld		250 000	0
KORTSIKTIG GJELD			
Annen kortsiktig gjeld		3 250	3 250
Sum kortsiktig gjeld		3 250	3 250
Sum gjeld		253 250	3 250
Sum egenkapital og gjeld		466 794	230 133

Styret i Sarken Invest AS

Kenneth Pedersen
styreleder



Note 1 Regnskapsprinsipper

Årsregnskapet er satt opp i samsvar med regnskapsloven og NRS 8 - God regnskapsskikk for små foretak.

SKATT

Skattekostnaden i resultatregnskapet omfatter både periodens betalbare skatt og endring i utsatt skatt. Utsatt skatt er beregnet med 22 % på grunnlag av de midlertidige forskjeller som eksisterer mellom regnskapsmessige og skattemessige verdier, samt ligningsmessig underskudd til fremføring ved utgangen av regnskapsåret. Skatteøkende og skattereduserende midlertidige forskjeller som reverserer eller kan reverseres i samme periode er utlignet og nettoført.

Note 2 Lønnskostnader

Sarken Invest AS har ikke hatt lønns- eller personalkostnader i 2022 og det foreligger heller ingen slike forpliktelser.

Note 3 Datterselskap

Sarken Invest AS eier følgende andeler i andre selskap:

Selskap	Erevertet	Kontor	Eierandel	Stemmeandel
GA Partner AS	02.07.2013	Bergen	25%	25%
GA Logistics AS	06.01.2014	Bergen	25%	25%

Note 4 Aksjonærer

AKSJEKAPITALEN I SARKEN INVEST AS PR. 31.12 BESTÅR AV:

	Antall	Pålydende	Bokført
Ordinære aksjer	100	1 000,0	100 000
Sum	100		100 000

EIERSTRUKTUR

De største aksjonærene i % pr. 31.12 var:

	Ordinære	Eierandel	Stemmeandel
Kenneth Pedersen	100	100,0	100,0

AKSJER OG OPSJONER EIET AV MEDLEMMER I STYRET OG DAGLIG LEDER:

Navn	Verv	Ordinære
Kenneth Pedersen	styreleder	100
Totalt antall aksjer		100



Note 5 Skatt

Årets skattekostnad	2022	2021
Resultatført skatt på ordinært resultat:		
Betalbar skatt	0	0
Endring i utsatt skattefordel	-3 762	0
Skattekostnad ordinært resultat	-3 762	0
Skattepliktig inntekt:		
Ordinært resultat før skatt	-17 101	-18 568
Permanente forskjeller	0	0
Skattepliktig inntekt	-17 101	-18 568
Betalbar skatt i balansen:		
Betalbar skatt på årets resultat	0	0
Sum betalbar skatt i balansen	0	0

Skatteeffekten av midlertidige forskjeller og underskudd til fremføring som har gitt opphav til utsatt skatt og utsatte skattefordeler, spesifisert på typer av midlertidige forskjeller

	2022	2021	Endring
Akkumulert fremførbart underskudd	-164 476	-147 375	17 101
Grunnlag for utsatt skattefordel	-164 476	-147 375	17 101
Utsatt skattefordel (22 %)	-36 185	-32 423	3 762

Note 6 Fortsatt drift

Styrets arbeid i 2022 har i hovedsak bestått av å forvalte inntektene og redusere kostnadene for å sikre løpende drift.

Styret i Sarken Invest AS forventer en nøytral løpende drift i nær framtid og på lengre sikt forventer man bedre tider da viktige bransjeindikatorer indikere bedre tider. Et overskudd vil da kunne rettferdiggjøre bruken av den utsatte skattefordelen.

Driften av Sarken Invest AS synes således ikke å medføre risiko for tap for kreditorene.

Grunnlaget for styrets konklusjon om fortsatt drift er basert på grunnlaget dagens drift er etablert på, den gode kommunikasjonen mot kreditorer og et konservativt anslag på inntekter i årene som kommer.