



## ÅRSREGNSKAPET FOR REGNSKAPSÅRET 2024 - GENERELL INFORMASJON

### Enheten

Organisasjonsnummer:	943 568 758
Organisasjonsform:	Aksjeselskap
Foretaksnavn:	MED KJEMI AS
Forretningsadresse:	Drengsrudbekken 9 1383 ASKER

### Regnskapsår

Årsregnskapets periode:	01.01.2024 - 31.12.2024
-------------------------	-------------------------

### Konsern

Morselskap i konsern:	Ja
Konsernregnskap lagt ved:	Nei

### Regnskapsregler

Regler for små foretak benyttet:	Ja
Benyttet ved utarbeidelsen av årsregnskapet til selskapet:	Regnskapslovens alminnelige regler

### Årsregnskapet fastsatt av kompetent organ

Bekreftet av representant for selskapet:	Karin Stangeland
Dato for fastsettelse av årsregnskapet:	23.04.2025

### Grunnlag for avgivelse

År 2024: Årsregnskapet er elektronisk innlevert  
År 2023: Tall er hentet fra elektronisk innlevert årsregnskap fra 2024

*Det er ikke krav til at årsregnskapet m.v. som sendes til Regnskapsregisteret er undertegnet. Kontrollen på at dette er utført ligger hos revisor/enhetens øverste organ. Sikkerheten ivaretas ved at innsender har rolle/rettighet for innsending av årsregnskapet via Altinn, og ved at det bekreftes at årsregnskapet er fastsatt av kompetent organ.*

Brønnøysundregistrene, 23.04.2026



## Resultatregnskap

Beløp i: NOK	Note	2024	2023
<b>RESULTATREGNSKAP</b>			
<b>Inntekter</b>			
Salgsinntekt		54 844 360	52 423 890
Annen driftsinntekt		66 000	127 500
<b>Sum inntekter</b>		<b>54 910 360</b>	<b>52 551 390</b>
<b>Kostnader</b>			
Varekostnad		39 790 592	39 810 491
Lønnskostnad	4	7 199 164	6 724 760
Avskrivning av driftsmidler og immaterielle eiendeler	5	12 417	12 417
Annen driftskostnad	4	4 940 084	4 920 088
<b>Sum kostnader</b>		<b>51 942 257</b>	<b>51 467 756</b>
<b>Driftsresultat</b>		<b>2 968 103</b>	<b>1 083 635</b>
<b>Finansinntekter og finanskostnader</b>			
Annen renteinntekt		2 805	3 311
<b>Sum finansinntekter</b>		<b>2 805</b>	<b>3 311</b>
Annen rentekostnad		701	55 073
Annen finanskostnad		137 443	44 329
<b>Sum finanskostnader</b>		<b>138 144</b>	<b>99 402</b>
<b>Netto finans</b>		<b>-135 338</b>	<b>-96 091</b>
<b>Resultat før skattekostnad</b>		<b>2 832 765</b>	<b>987 543</b>
Skattekostnad på resultat	6	634 751	219 620
<b>Årsresultat</b>	7	<b>2 198 014</b>	<b>767 923</b>
<b>Årsresultat etter minoritetsinteresser</b>		<b>2 198 014</b>	<b>767 923</b>
<b>Totalresultat</b>		<b>2 198 014</b>	<b>767 923</b>
<b>Overføringer og disponeringer</b>			
Ordinært utbytte		1 000 000	600 000



## Resultatregnskap

<b>Beløp i: NOK</b>	<b>Note</b>	<b>2024</b>	<b>2023</b>
Avsatt til annen egenkapital		1 198 014	167 923
<b>Sum overføringer og disponeringer</b>		<b>2 198 014</b>	<b>767 923</b>



## Balanse

Beløp i: NOK	Note	2024	2023
<b>BALANSE - EIENDELER</b>			
<b>Anleggsmidler</b>			
<b>Immaterielle eiendeler</b>			
Utsatt skattefordel	6	38 706	46 246
<b>Sum immaterielle eiendeler</b>		<b>38 706</b>	<b>46 246</b>
<b>Varige driftsmidler</b>			
Tomter, bygninger o.a. fast eiendom	5		
Maskiner og anlegg	5		
Driftsløsøre, inventar o.a. utstyr	5	34 313	46 730
<b>Sum varige driftsmidler</b>		<b>34 313</b>	<b>46 730</b>
<b>Finansielle anleggsmidler</b>			
Investering i datterselskap	8	537 250	350 835
Investering i annet foretak i samme konsern	8		
Lån til foretak i samme konsern	8		
Investeringer i tilknyttet selskap	8		
Lån til tilknyttet selskap og felles kontrollert virksomhet	8		
<b>Sum finansielle anleggsmidler</b>		<b>537 250</b>	<b>350 835</b>
<b>Sum anleggsmidler</b>		<b>610 269</b>	<b>443 811</b>
<b>Omløpsmidler</b>			
<b>Varer</b>			
Lager av varer og annen beholdning	9	6 073 900	6 840 800
<b>Sum varer</b>		<b>6 073 900</b>	<b>6 840 800</b>
<b>Fordringer</b>			
Kundefordringer	8, 9	4 949 629	5 769 861
Kundefordringer på selskap i samme konsern		169 673	169 673
Andre kortsiktige fordringer		49 778	316 313
<b>Sum fordringer</b>		<b>5 169 080</b>	<b>6 255 847</b>
<b>Bankinnskudd, kontanter og lignende</b>			
Bankinnskudd, kontanter o.l.	10	3 417 606	3 155 456
<b>Sum bankinnskudd, kontanter og lignende</b>		<b>3 417 606</b>	<b>3 155 456</b>



### Balanse

Beløp i: NOK	Note	2024	2023
Sum omløpsmidler		14 660 586	16 252 103
<b>SUM EIENDELER</b>		<b>15 270 854</b>	<b>16 695 913</b>
<b>BALANSE - EGENKAPITAL OG GJELD</b>			
<b>Egenkapital</b>			
<b>Innskutt egenkapital</b>			
Aksjekapital	11	600 000	600 000
Beholdning av egne aksjer	11		
<b>Sum innskutt egenkapital</b>		<b>600 000</b>	<b>600 000</b>
<b>Opptjent egenkapital</b>			
Annen egenkapital		5 086 883	3 888 869
<b>Sum opptjent egenkapital</b>		<b>5 086 883</b>	<b>3 888 869</b>
<b>Sum egenkapital</b>	7	<b>5 686 883</b>	<b>4 488 869</b>
<b>Gjeld</b>			
<b>Langsiktig gjeld</b>			
Utsatt skatt	6		
<b>Annen langsiktig gjeld</b>			
<b>Sum langsiktig gjeld</b>		<b>0</b>	<b>0</b>
<b>Kortsiktig gjeld</b>			
Leverandørgjeld	8	2 696 775	6 422 942
Betalbar skatt	6	574 633	217 736
Skyldig offentlige avgifter		2 560 124	2 603 724
Utbytte		1 000 000	600 000
Kortsiktig konserngjeld		238 993	
Annen kortsiktig gjeld		2 513 446	2 362 643
<b>Sum kortsiktig gjeld</b>		<b>9 583 971</b>	<b>12 207 044</b>
<b>Sum gjeld</b>		<b>9 583 971</b>	<b>12 207 044</b>



## Balanse

<b>Beløp i: NOK</b>	<b>Note</b>	<b>2024</b>	<b>2023</b>
<b>SUM EGENKAPITAL OG GJELD</b>		<b>15 270 854</b>	<b>16 695 913</b>
<b>POSTER UTENOM BALANSEN</b>			
Garantistillelser	9		



## Brønnøysundregistrene

### ÅRSREGNSKAP FOR REGNSKAPSÅRET 2024 - GENERELL INFORMASJON

Journalnummer: 2025 393049

#### Enheten

Organisasjonsnummer: 943 568 758  
Organisasjonsform: Aksjeselskap  
Foretaksnavn: MED KJEMI AS  
Forretningsadresse: Drengsrudbekken 9  
1383 ASKER

#### Regnskapsår

Årsregnskapets periode: 01.01.2024 - 31.12.2024

#### Konsern

Morselskap i konsern: Ja  
Konsernregnskap lagt ved: Nei

#### Regnskapsregler

Regler for små foretak benyttet: Ja  
Benyttet ved utarbeidelsen av  
årsregnskapet til selskapet: Regnskapslovens alminnelige regler

#### Årsregnskapet fastsatt av kompetent organ

Bekreftet av representant for selskapet: Karin Stangeland  
Dato for fastsettelse av årsregnskapet: 23.04.2025

#### Grunnlag for avgivelse

År 2024: Årsregnskap er elektronisk innlevert.  
År 2023: Tall er hentet fra elektronisk innlevert årsregnskap fra 2024.

*Det er ikke krav til at årsregnskapet m.v. som sendes til Regnskapsregisteret er undertegnet. Kontrollen på at dette er utført ligger hos revisor/enhetens øverste organ. Sikkerheten ivaretas ved at innsender har rolle/rettighet for innsending av årsregnskapet via Altinn, og ved at det bekreftes at årsregnskapet er fastsatt av kompetent organ.*

Brønnøysundregistrene, 13.05.2025



Organisasjonsnr: 943 568 758  
MED KJEMI AS

## RESULTATREGNSKAP

Beløp i: NOK	Note	2024	2023
<b>RESULTATREGNSKAP</b>			
<b>Inntekter</b>			
Salgsinntekt		54 844 360	52 423 890
Annen driftsinntekt		66 000	127 500
<b>Sum inntekter</b>		<b>54 910 360</b>	<b>52 551 390</b>
<b>Kostnader</b>			
Varekostnad		39 790 592	39 810 491
Lønnskostnad	4	7 199 164	6 724 760
Avskrivning av driftsmidler og immaterielle eiendeler	5	12 417	12 417
Annen driftskostnad	4	4 940 084	4 920 088
<b>Sum kostnader</b>		<b>51 942 257</b>	<b>51 467 756</b>
<b>Driftsresultat</b>		<b>2 968 103</b>	<b>1 083 635</b>
<b>Finansinntekter og finanskostnader</b>			
Annen renteinntekt		2 805	3 311
<b>Sum finansinntekter</b>		<b>2 805</b>	<b>3 311</b>
Annen rentekostnad		701	55 073
Annen finanskostnad		137 443	44 329
<b>Sum finanskostnader</b>		<b>138 144</b>	<b>99 402</b>
<b>Netto finans</b>		<b>-135 338</b>	<b>-96 091</b>
<b>Resultat før skattekostnad</b>		<b>2 832 765</b>	<b>987 543</b>
Skattekostnad på resultat	6	634 751	219 620
<b>Årsresultat</b>	7	<b>2 198 014</b>	<b>767 923</b>
<b>Årsresultat etter minoritetsinteresser</b>		<b>2 198 014</b>	<b>767 923</b>
<b>Totalresultat</b>		<b>2 198 014</b>	<b>767 923</b>
<b>Overføringer og disponeringer</b>			
Ordinært utbytte		1 000 000	600 000
Avsatt til annen egenkapital		1 198 014	167 923
<b>Sum overføringer og disponeringer</b>		<b>2 198 014</b>	<b>767 923</b>



Organisasjonsnr: 943 568 758  
MED KJEMI AS

## BALANSE

Beløp i: NOK	Note	2024	2023
<b>BALANSE - EIENDELER</b>			
<b>Anleggsmidler</b>			
<b>Immaterielle eiendeler</b>			
Utsatt skattefordel	6	38 706	46 246
<b>Sum immaterielle eiendeler</b>		<b>38 706</b>	<b>46 246</b>
<b>Varige driftsmidler</b>			
Tomter, bygninger o.a. fast eiendom	5		
Maskiner og anlegg	5		
Driftsløsøre, inventar o. a. utstyr	5	34 313	46 730
<b>Sum varige driftsmidler</b>		<b>34 313</b>	<b>46 730</b>
<b>Finansielle anleggsmidler</b>			
Investering i datterselskap	8	537 250	350 835
Investering i annet foretak i samme konsern	8		
Lån til foretak i samme konsern	8		
Investeringer i tilknyttet selskap	8		
Lån til tilknyttet selskap og felles kontrollert virksomhet	8		
<b>Sum finansielle anleggsmidler</b>		<b>537 250</b>	<b>350 835</b>
<b>Sum anleggsmidler</b>		<b>610 269</b>	<b>443 811</b>
<b>Omløpsmidler</b>			
<b>Varer</b>			
Lager av varer og annen beholdning	9	6 073 900	6 840 800
<b>Sum varer</b>		<b>6 073 900</b>	<b>6 840 800</b>
<b>Fordringer</b>			
Kundefordringer	8, 9	4 949 629	5 769 861
Kundefordringer på selskap i samme konsern		169 673	169 673
Andre kortsiktige fordringer		49 778	316 313
<b>Sum fordringer</b>		<b>5 169 080</b>	<b>6 255 847</b>
<b>Bankinnskudd, kontanter og lignende</b>			
Bankinnskudd, kontanter o. l.	10	3 417 606	3 155 456
<b>Sum bankinnskudd, kontanter og lignende</b>		<b>3 417 606</b>	<b>3 155 456</b>



Sum omløpsmidler		14 660 586	16 252 103
<b>SUM EIENDELER</b>		<b>15 270 854</b>	<b>16 695 913</b>
<b>BALANSE - EGENKAPITAL OG GJELD</b>			
<b>Egenkapital</b>			
<b>Innskutt egenkapital</b>			
Aksjekapital	11	600 000	600 000
Beholdning av egne aksjer	11		
<b>Sum innskutt egenkapital</b>		<b>600 000</b>	<b>600 000</b>
<b>Opptjent egenkapital</b>			
Annen egenkapital		5 086 883	3 888 869
<b>Sum opptjent egenkapital</b>		<b>5 086 883</b>	<b>3 888 869</b>
<b>Sum egenkapital</b>	<b>7</b>	<b>5 686 883</b>	<b>4 488 869</b>
<b>Gjeld</b>			
<b>Langsiktig gjeld</b>			
Utsatt skatt	6		
<b>Annen langsiktig gjeld</b>			
<b>Sum langsiktig gjeld</b>		<b>0</b>	<b>0</b>
<b>Kortsiktig gjeld</b>			
Leverandørgjeld	8	2 696 775	6 422 942
Betalbar skatt	6	574 633	217 736
Skyldig offentlige avgifter		2 560 124	2 603 724
Utbytte		1 000 000	600 000
Kortsiktig konserngjeld		238 993	
Annen kortsiktig gjeld		2 513 446	2 362 643
<b>Sum kortsiktig gjeld</b>		<b>9 583 971</b>	<b>12 207 044</b>
<b>Sum gjeld</b>		<b>9 583 971</b>	<b>12 207 044</b>
<b>SUM EGENKAPITAL OG GJELD</b>		<b>15 270 854</b>	<b>16 695 913</b>
<b>POSTER UTENOM BALANSEN</b>			
Garantistillelser	9		



Organisasjonsnr: 943 568 758  
MED KJEMI AS

NOTEOPPLYSNINGER - SELSKAP - alle poster oppgitt i hele tall

Note  
4

Antall årsverk i regnskapsåret  
5.60

Sum Beløp

Balanseført verdi 31.12. Varige driftsmidler Immaterielle eiend.

Konsernregnskap

Morselskapet sitt navn

Forretningskontor for morselskapet

Begrunnelse for at datterselskap er utelatt fra konsolideringen

Samlet beløp - tilknyttet selskap Årets Fjorårets

Samlet beløp - foretak i samme konsern Årets Fjorårets

Samlet beløp - foretak i samme konsern Årets Fjorårets

Samlet beløp - felles kontrollert virksomhet Årets Fjorårets

Pantstillelse Beløp

Beholdning av egne aksjer Antall Pålydende Andel av aksjek.



**Årsregnskap 2024**  
**MED KJEMI AS**



## Resultatregnskap

### MED KJEMI AS

Driftsinntekter og driftskostnader	Note	2024	2023
Salgsinntekt		54 844 360	52 423 890
Annen driftsinntekt		66 000	127 500
<b>Sum driftsinntekter</b>		<b>54 910 360</b>	<b>52 551 390</b>
Varekostnad		39 790 592	39 810 491
Lønnskostnad	4	7 199 164	6 724 760
Avskrivning av driftsmidler og immaterielle eiendeler	5	12 417	12 417
Annen driftskostnad	4	4 940 084	4 920 088
<b>Sum driftskostnader</b>		<b>51 942 257</b>	<b>51 467 756</b>
<b>Driftsresultat</b>		<b>2 968 103</b>	<b>1 083 635</b>
<b>Finansinntekter og finanskostnader</b>			
Annen renteinntekt		2 805	3 311
Annen rentekostnad		701	55 073
Annen finanskostnad		137 443	44 329
<b>Resultat av finansposter</b>		<b>-135 338</b>	<b>-96 091</b>
<b>Resultat før skattekostnad</b>		<b>2 832 765</b>	<b>987 543</b>
Skattekostnad på resultat	6	634 751	219 620
<b>Årsresultat</b>	7	<b>2 198 014</b>	<b>767 923</b>
<b>Overføringer</b>			
Avsatt til utbytte		1 000 000	600 000
Avsatt til annen egenkapital		1 198 014	167 923
<b>Sum overføringer</b>		<b>2 198 014</b>	<b>767 923</b>



## Balanse MED KJEMI AS


Eiendeler	Note	2024	2023
<b>Anleggsmidler</b>			
<i>Immaterielle eiendeler</i>			
Utsatt skattefordel	6	38 706	46 246
<b>Sum immaterielle eiendeler</b>		<b>38 706</b>	<b>46 246</b>
<i>Varige driftsmidler</i>			
Driftsløsøre, inventar o.a. utstyr	5	34 313	46 730
<b>Sum varige driftsmidler</b>		<b>34 313</b>	<b>46 730</b>
<i>Finansielle anleggsmidler</i>			
Investeringer i datterselskap	8	537 250	350 835
<b>Sum finansielle anleggsmidler</b>		<b>537 250</b>	<b>350 835</b>
<b>Sum anleggsmidler</b>		<b>610 269</b>	<b>443 811</b>
<b>Omløpsmidler</b>			
<i>Varer</i>			
Lager av varer og annen beholdning	9	6 073 900	6 840 800
<b>Sum varer</b>		<b>6 073 900</b>	<b>6 840 800</b>
<i>Fordringer</i>			
Kundefordringer	8, 9	4 949 629	5 769 861
Kundefordringer på selskap i samme konsern		169 673	169 673
Andre kortsiktige fordringer		49 778	316 313
<b>Sum fordringer</b>		<b>5 169 080</b>	<b>6 255 847</b>
<i>Bankinnskudd, kontanter o.l</i>			
Bankinnskudd, kontanter o.l.	10	3 417 606	3 155 456
<b>Sum bankinnskudd, kontanter o.l</b>		<b>3 417 606</b>	<b>3 155 456</b>
<b>Sum omløpsmidler</b>		<b>14 660 586</b>	<b>16 252 103</b>
<b>Sum eiendeler</b>		<b>15 270 854</b>	<b>16 695 913</b>





**Balanse**  
**MED KJEMI AS**

Egenkapital og gjeld	Note	2024	2023
<b>Egenkapital</b>			
<i>Innskutt egenkapital</i>			
Aksjekapital	11	600 000	600 000
Sum innskutt egenkapital		<u>600 000</u>	<u>600 000</u>
<i>Opptjent egenkapital</i>			
Annen egenkapital		5 086 883	3 888 869
Sum opptjent egenkapital		<u>5 086 883</u>	<u>3 888 869</u>
Sum egenkapital	7	<u>5 686 883</u>	<u>4 488 869</u>
<b>Gjeld</b>			
<i>Kortsiktig gjeld</i>			
Leverandørgjeld	8	2 696 775	6 422 942
Betalbar skatt	6	574 633	217 736
Skyldig offentlige avgifter		2 560 124	2 603 724
Utbytte		1 000 000	600 000
Kortsiktig konserngjeld		238 993	0
Annen kortsiktig gjeld		2 513 446	2 362 643
Sum kortsiktig gjeld		<u>9 583 971</u>	<u>12 207 044</u>
Sum gjeld		<u>9 583 971</u>	<u>12 207 044</u>
Sum egenkapital og gjeld		<u>15 270 854</u>	<u>16 695 913</u>

Asker,  
Styret i MED KJEMI AS

  
Marianne Lysdahl  
styremedlem

  
Rune Kröhn Vegusdal  
styremedlem

  
Karin Stangeland  
daglig leder



---

## Noter til regnskapet 2024

---

### Regnskapsprinsipper

Årsregnskapet er satt opp i samsvar med regnskapsloven og NRS 8 - God regnskapsskikk for små foretak.

### Valuta

Pengeposter i utenlandsk valuta vurderes iht. kursen ved regnskapsårets slutt.

### Driftsinntekter

Inntektsføring ved salg av varer skjer på leveringstidspunktet. Tjenester inntektsføres etter hvert som de leveres.

### Skatt

Skattekostnaden i resultatregnskapet omfatter både periodens betalbare skatt og endring i utsatt skatt. Utsatt skatt er beregnet med 0 på grunnlag av de midlertidige forskjeller som eksisterer mellom regnskapsmessige og skattemessige verdier, samt ligningsmessig underskudd til fremføring ved utgangen av regnskapsåret. Skatteøkende og skattereduserende midlertidige forskjeller som reverserer eller kan reverseres i samme periode er utlignet og nettoført.

### Klassifisering og vurdering av anleggsmidler

Anleggsmidler omfatter eiendeler bestemt til varig eie og bruk. Anleggsmidler er vurdert til anskaffelseskost. Varige driftsmidler balanseføres og avskrives over driftsmidlets økonomiske levetid.

### Klassifisering og vurdering av omløpsmidler

Omløpsmidler og kortsiktig gjeld omfatter normalt poster som forfaller til betaling innen ett år etter balansedagen, samt poster som knytter seg til varekretsløpet. Omløpsmidler vurderes til laveste verdi av anskaffelseskost og virkelig verdi.

### Aksjer i datterselskap

Investeringer i datterselskap er vurdert etter kostmetoden ettersom konsernet samlet ikke overstiger grensen for små foretak.

### Varebeholdning

Varer er vurdert til det laveste av anskaffelseskost og netto salgsverdi.

### Fordringer

Kundefordringer og andre fordringer oppføres til pålydende etter fradrag for avsetning til forventet tap. Avsetning til tap gjøres på grunnlag av en individuell vurdering av de enkelte fordringene.

### Note 2 Pensjonsforpliktelser

Selskapet er pliktig til å ha tjenstepensjonsordning etter lov om obligatorisk tjenstepensjon. Pensjonsforpliktelsene for de ansatte er dekket gjennom 2 kollektive pensjonsavtaler, som omfatter alle ansatte. Forpliktelsen er ikke balanseført og den årlige pensjonspremien anses som årets pensjonskostnad. Premiefond tilhørende selskapets pensjonsavtaler var kr 31 334,- pr 31.12.24..



## Noter til regnskapet 2024

### Note 3 Investering i datterselskap

Selskap	Forretnings- kontor	Eierandel/ste mmeandel	Aksjens kostpris	Årets resultat	Egenkapital
Diag Nor AS	Asker	91,96 %	537 250	-175 585	486 491

Det er ikke stillet garantier eller andre sikkerhetsstillelser til fordel for selskapet.

### Note 4 Lønnskostnader og ytelser, godtgjørelser til daglig leder, styret og revisor

#### Lønnskostnader

	2024	2023
Lønninger	5 615 194	5 166 452
Arbeidsgiveravgift	870 706	904 849
Pensjonskostnader	562 579	561 527
Andre ytelser	150 684	91 932
<b>Sum</b>	<b>7 199 164</b>	<b>6 724 760</b>

Selskapet har i 2024 sysselsatt 5,6 årsverk.

#### Ytelser til ledende personer

	Daglig leder	Styret
Lønn og feriepenger	955 636	245 000
Bonus	104 729	
Annen innberetn.pl. godtgjørelse	62 636	
Pensjonspremie	39 922	
<b>Sum</b>	<b>1 162 923</b>	<b>245 000</b>

Daglig leder har samme bonusavtale som øvrige ansatte.

#### Revisor

##### Godtgjørelse til revisor

Avregning 2023-regnskapet:	
Revisjonshonorar	76 715
Bistand/merarbeid - andre tjenester	58 325
<b>Sum</b>	<b>135 040</b>



## Noter til regnskapet 2024

### Note 5 Varige driftsmidler

	Driftsløsøre	Totalt
Anskaffelseskost 01.01	3 018 126	3 018 126
Tilgang	0	0
Avgang	0	0
<b>Anskaffelseskost 31.12</b>	<b>3 018 126</b>	<b>3 018 126</b>
Akk. av-/nedskrivninger 31.12	-2 983 813	-2 983 813
<b>Balanseført verdi 31.12</b>	<b>34 313</b>	<b>34 313</b>
<b>Årets avskrivning, nedskrivning og reversering</b>	<b>12 417</b>	<b>12 417</b>
Avskrivningsplan	Lineær	
Økonomisk levetid	5 år	

### Note 6 Skatt

Årets skattekostnad	2024	2023
Resultatført skatt på ordinært resultat:		
Betalbar skatt	627 211	217 736
Endring i utsatt skattefordel	7 540	1 884
<b>Skattekostnad ordinært resultat</b>	<b>634 751</b>	<b>219 620</b>
Skattepliktig inntekt:		
Resultat før skatt	2 832 765	987 543
Permanente forskjeller	52 468	10 734
Endring i midlertidige forskjeller	-34 271	-8 567
Avgitt konsernbidrag	-238 993	0
<b>Skattepliktig inntekt</b>	<b>2 611 969</b>	<b>989 710</b>
Betalbar skatt i balansen:		
Betalbar skatt på årets resultat	627 211	217 736
Betalbar skatt på avgitt konsernbidrag	-52 578	0
<b>Sum betalbar skatt i balansen</b>	<b>574 633</b>	<b>217 736</b>

Skatteeffekten av midlertidige forskjeller som har gitt opphav til utsatt skatt og utsatte skattefordeler, spesifisert på typer av midlertidige forskjeller

	2024	2023	Endring
Varige driftsmidler	-28 847	-32 220	-3 373
Varebeholdning	-142 089	-172 987	-30 898
Fordringer	-5 000	-5 000	0
<b>Sum</b>	<b>-175 936</b>	<b>-210 207</b>	<b>-34 271</b>
<b>Grunnlag for utsatt skattefordel</b>	<b>-175 936</b>	<b>-210 207</b>	<b>-34 271</b>
<b>Utsatt skattefordel (22 %)</b>	<b>-38 706</b>	<b>-46 246</b>	<b>-7 540</b>

MED KJEMI AS

Side 7



## Noter til regnskapet 2024

### Note 7 Egenkapital

	Aksjekapital	Annen egenkapital	Sum egenkapital
Pr. 31.12.2023	600 000	3 888 869	4 488 869
Årets resultat		2 198 014	2 198 014
Utbytte		-1 000 000	-1 000 000
<b>Pr 31.12.2024</b>	<b>600 000</b>	<b>5 086 883</b>	<b>5 686 883</b>

### Note 8 Transaksjoner med nærstående parter

Nærstående part	Tilknytning	Eierandel
Diag Nor AS	Datterselskap	91,96 %

### Følgende interne transaksjoner har funnet sted i 2024:

	2024	2023
Kjøp av varer fra Diag Nor AS	254 365	446 400
Administrasjonsbidrag fra Diag Nor AS	25 000	-21 500
Salg av produksjonstjenester til Diag Nor AS	16 000	-30 100
Husleie fra Diag Nor AS	12 000	-63 900

### Balansen inkluderer følgende beløp som følge av transaksjoner med tilknyttede selskap:

	2024	2023
Kundefordringer på Diag Nor AS	0	144 375
Leverandørgjeld til Diag Nor AS	0	-103 750
Mellomregning - fordring (+) / gjeld (-) på Diag Nor AS	169 673	169 673
Konsembidrag til Diag Nor AS	-238 993	0
<b>Sum</b>	<b>-69 320</b>	<b>210 298</b>

### Note 9 Pantstillelser og garantier

	31.12.2024	31.12.2023
<b>Pantsikret gjeld, pantstillelser og garantier</b>		
Pantesikret bevilget kassekreditt, som det ikke var trukket på pr 31.12	1 000 000	100 000
<b>Sum</b>	<b>1 000 000</b>	<b>100 000</b>

### Regnskapsført verdi av pantsikrede eiendeler

Varelager	6 073 900	6 840 000
Kundefordringer	4 949 629	5 769 861
<b>Sum</b>	<b>11 023 529</b>	<b>12 609 861</b>

MED KJEMI AS

Side 8



---

## Noter til regnskapet 2024

---

### Note 10 Bankinnskudd

Innestående midler på skattetrekkskonto (bundne midler) er på kr. 556 229.

### Note 11 Aksjonærer

Aksjekapitalen i MED KJEMI AS pr. 31.12 består av:

	Antall	Pålydende	Bokført
Ordinære aksjer	600	1 000,0	600 000
<b>Sum</b>	<b>600</b>		<b>600 000</b>

### Eierstruktur

De største aksjonærene i % pr. 31.12 var:

	Ordinære	Eierandel	Stemmeandel
Marmed AS	276	46,0	46,0
Med-Hold AS	276	46,0	46,0
Marianne Lysdahl	24	4,0	4,0
Rune Krohn Vegusdal	24	4,0	4,0
<b>Totalt antall aksjer</b>	<b>600</b>	<b>100,0</b>	<b>100,0</b>

Aksjer eiet av medlemmer i styret og daglig leder:

Navn	Verv	Ordinære
Rune Krohn Vegusdal	styremedlem	300
Marianne Lysdahl	styremedlem	300
<b>Totalt antall aksjer</b>		<b>600</b>



BDO AS  
Malmskriverveien 18  
1337 Sandvika

Til generalforsamlingen i Med Kjemi AS

## Uavhengig revisors beretning

### Konklusjon

Vi har revidert årsregnskapet til Med Kjemi AS.

#### Årsregnskapet består av:

- Balanse per 31. desember 2024
- Resultatregnskap for 2024
- Noter til årsregnskapet, herunder et sammendrag av viktige regnskapsprinsipper.

#### Etter vår mening:

- Oppfyller årsregnskapet gjeldende lovkrav, og
- Gir årsregnskapet et rettviseende bilde av selskapets finansielle stilling per 31. desember 2024 og av dets resultater for regnskapsåret avsluttet per denne datoen i samsvar med regnskapslovens regler og god regnskapsskikk i Norge.

### Grunnlag for konklusjonen

Vi har gjennomført revisjonen i samsvar med International Standards on Auditing (ISA-ene). Våre oppgaver og plikter i henhold til disse standardene er beskrevet nedenfor under Revisors oppgaver og plikter ved revisjonen av årsregnskapet. Vi er uavhengige av selskapet i samsvar med kravene i relevante lover og forskrifter i Norge og International Code of Ethics for Professional Accountants (inkludert internasjonale uavhengighetsstandarder) utstedt av International Ethics Standards Board for Accountants (IESBA-reglene), og vi har overholdt våre øvrige etiske forpliktelser i samsvar med disse kravene. Innhentet revisjonsbevis er etter vår vurdering tilstrekkelig og hensiktsmessig som grunnlag for vår konklusjon.

### Styret og daglig leders ansvar for årsregnskapet

Styret og daglig leder (ledelsen) er ansvarlig for å utarbeide årsregnskapet og for at det gir et rettviseende bilde i samsvar med regnskapslovens regler og god regnskapsskikk i Norge. Ledelsen er også ansvarlig for slik intern kontroll som den finner nødvendig for å kunne utarbeide et årsregnskap som ikke inneholder vesentlig feilinformasjon, verken som følge av misligheter eller utilsiktede feil.

Ved utarbeidelsen av årsregnskapet må ledelsen ta standpunkt til selskapets evne til fortsatt drift og opplyse om forhold av betydning for fortsatt drift. Forutsetningen om fortsatt drift skal legges til grunn for årsregnskapet så lenge det ikke er sannsynlig at virksomheten vil bli avviklet.

### Revisors oppgaver og plikter ved revisjonen av årsregnskapet

Vårt mål er å oppnå betryggende sikkerhet for at årsregnskapet som helhet ikke inneholder vesentlig feilinformasjon, verken som følge av misligheter eller utilsiktede feil, og å avgi en revisjonsberetning som inneholder vår konklusjon. Betryggende sikkerhet er en høy grad av sikkerhet, men ingen garanti for at en revisjon utført i samsvar med ISA-ene, alltid vil avdekke vesentlig feilinformasjon. Feilinformasjon kan oppstå som følge av misligheter eller utilsiktede feil. Feilinformasjon er å anse som vesentlig dersom den enkeltvis eller samlet med rimelighet kan forventes å påvirke de økonomiske beslutningene som brukerne foretar på grunnlag av årsregnskapet.



For videre beskrivelse av revisors oppgaver og plikter vises det til:  
<https://revisorforeningen.no/revisjonsberetninger>

BDO AS

Geirr F. Olsen  
statsautorisert revisor  
(elektronisk signert)

Penneo Dokumentnøkkel: CSAW1-RVVK0-7HGJ4-78MDS-ORF7N-8YRDE



# PENNEO

Signaturene i dette dokumentet er juridisk bindende. Dokument signert med "Penneo™ - sikker digital signatur". De signerende parter sin identitet er registrert, og er listet nedenfor.

"Med min signatur bekrefter jeg alle datoer og innholdet i dette dokument."

## Olsen, Geirr Fuglestad

Partner

På vegne av: BDO AS

Serienummer: no\_bankid:9578-5999-4-904384

IP: 188.95.xxx.xxx

2025-04-24 07:12:20 UTC



Penneo Dokumentnøkkel: CSAW1-RVVK0-7HGJ4-78MDS-ORF7N-8YRDE

Dette dokumentet er signert digitalt via [Penneo.com](https://penneo.com). De signerte dataene er validert ved hjelp av den matematiske hashverdien av det originale dokumentet. All kryptografisk bevisføring er innebygd i denne PDF-en for fremtidig validering.

Dette dokumentet er forseglet med et kvalifisert elektronisk segl ved bruk av et sertifikat og et tidsstempel fra en kvalifisert tillitstjenesteleverandør.

### Slik kan du bekrefte at dokumentet er originalt

Når du åpner dokumentet i Adobe Reader, kan du se at det er sertifisert av **Penneo A/S**. Dette beviser at innholdet i dokumentet ikke har blitt endret siden tidspunktet for signeringen. Bevis for de individuelle signatørens digitale signaturer er vedlagt dokumentet.

Du kan bekrefte de kryptografiske bevisene ved hjelp av Penneos validator, <https://penneo.com/validator>, eller andre valideringsverktøy for digitale signaturer.