



ÅRSREGNSKAPET FOR REGNSKAPSÅRET 2020 - GENERELL INFORMASJON

Enheten

Organisasjonsnummer: 817 187 242
Organisasjonsform: Aksjeselskap
Foretaksnavn: NORSE VAPE AS
Forretningsadresse: Lappen 30
5009 BERGEN

Regnskapsår

Årsregnskapets periode: 01.01.2020 - 31.12.2020

Konsern

Morselskap i konsern: Ja
Konsernregnskap lagt ved: Nei

Regnskapsregler

Regler for små foretak benyttet: Ja
Benyttet ved utarbeidelsen av årsregnskapet til selskapet: Regnskapslovens alminnelige regler

Årsregnskapet fastsatt av kompetent organ

Bekreftet av representant for selskapet: Marius Arnesen
Dato for fastsettelse av årsregnskapet: 25.05.2021

Grunnlag for avgivelse

År 2020: Årsregnskapet er elektronisk innlevert
År 2019: Tall er hentet fra elektronisk innlevert årsregnskap fra 2020

Det er ikke krav til at årsregnskapet m.v. som sendes til Regnskapsregisteret er undertegnet. Kontrollen på at dette er utført ligger hos revisor/enhetens øverste organ. Sikkerheten ivaretas ved at innsender har rolle/rettighet for innsending av årsregnskapet via Altinn, og ved at det bekreftes at årsregnskapet er fastsatt av kompetent organ.

Brønnøysundregistrene, 21.06.2022



Resultatregnskap

Beløp i: NOK	Note	2020	2019
RESULTATREGNSKAP			
Inntekter			
Salgsinntekt		30 353 834	32 952 831
Annen driftsinntekt		1 727 675	-11 250
Sum inntekter		32 081 509	32 941 581
Kostnader			
Varekostnad		12 049 254	12 398 016
Lønnskostnad	1, 2, 3	10 208 738	11 785 845
Avskrivning på driftsmidler og immaterielle eiendeler	7	350 545	339 572
Annen driftskostnad	5	6 500 347	6 027 695
Sum kostnader		29 108 884	30 551 128
Driftsresultat		2 972 625	2 390 453
Finansinntekter og finanskostnader			
Annen renteinntekt		1 283	3 749
Annen finansinntekt		67 208	34 856
Sum finansinntekter		68 491	38 605
Rentekostnad til foretak i samme konsern		53 425	41 412
Annen rentekostnad		149 788	125 172
Annen finanskostnad		104 272	107 822
Sum finanskostnader		307 485	274 406
Netto finans		-238 994	-235 801
Ordinært resultat før skattekostnad		2 733 631	2 154 652
Skattekostnad på ordinært resultat	8	516 474	169 992
Ordinært resultat etter skattekostnad		2 217 157	1 984 660
Årsresultat		2 217 157	1 984 660
Overføringer og disponeringer			
Udekket tap			7 806
Annen egenkapital		2 217 157	1 976 855



Resultatregnskap

Beløp i: NOK	Note	2020	2019
Sum overføringer og disponeringer		2 217 157	1 984 661



Balanse

Beløp i: NOK	Note	2020	2019
BALANSE - EIENDELER			
Anleggsmidler			
Immaterielle eiendeler			
Varige driftsmidler			
Tomter, bygninger og annen fast eiendom	7	50 238	
Driftsløsøre, inventar, verktøy, kontormaskiner, ol.	7	1 199 054	1 425 746
Sum varige driftsmidler		1 249 292	1 425 746
Finansielle anleggsmidler			
Investering i datterselskap	10	5 956 612	
Lån til tilknyttet selskap og felles kontrollert virksomhet		48 635	48 635
Andre fordringer		435 616	615 967
Sum finansielle anleggsmidler		6 440 863	664 602
Sum anleggsmidler		7 690 155	2 090 348
Omløpsmidler			
Varer			
Varer		5 449 446	5 678 895
Sum varer		5 449 446	5 678 895
Fordringer			
Kundefordringer	11	13 130	1 000
Andre fordringer		985 782	841 723
Sum fordringer		998 912	842 723
Bankinnskudd, kontanter og lignende			
Bankinnskudd, kontanter og lignende	12	4 941 866	2 294 125
Sum bankinnskudd, kontanter og lignende		4 941 866	2 294 125
Sum omløpsmidler		11 390 224	8 815 743
SUM EIENDELER		19 080 379	10 906 091



Balanse

Beløp i: NOK	Note	2020	2019
BALANSE - EGENKAPITAL OG GJELD			
Egenkapital			
Innskutt egenkapital			
Aksjekapital (36 000 aksjer à kr 2,04)	6, 14	73 576	60 000
Overkurs	14	7 656 634	
Sum innskutt egenkapital		7 730 210	60 000
Opptjent egenkapital			
Annen egenkapital	14	3 492 060	1 976 855
Sum opptjent egenkapital		3 492 060	1 976 855
Sum egenkapital	14	11 222 270	2 036 855
Gjeld			
Langsiktig gjeld			
Utsatt skatt			16 054
Sum avsetninger for forpliktelser			16 054
Annen langsiktig gjeld			
Gjeld til kredittinstitusjoner	13	2 626 856	1 834 029
Sum annen langsiktig gjeld		2 626 856	1 834 029
Sum langsiktig gjeld		2 626 856	1 850 083
Kortsiktig gjeld			
Leverandørgjeld		404 372	228 944
Betalbar skatt	8	532 528	153 938
Skyldige offentlige avgifter		2 034 727	1 662 061
Annen kortsiktig gjeld		2 259 627	4 974 210
Sum kortsiktig gjeld		5 231 254	7 019 153
Sum gjeld		7 858 110	8 869 236
SUM EGENKAPITAL OG GJELD		19 080 380	10 906 091



Brønnøysundregistrene

ÅRSREGNSKAP FOR REGNSKAPSÅRET 2020 - GENERELL INFORMASJON

Journalnummer: 2021 462167

Enheten

Organisasjonsnummer: 817 187 242
Organisasjonsform: Aksjeselskap
Foretaksnavn: WE CARE AS
Forretningsadresse: Lappen 30
5009 BERGEN

Regnskapsår

Årsregnskapets periode: 01.01.2020 - 31.12.2020

Konsern

Morselskap i konsern: Ja
Konsernregnskap lagt ved: Nei

Regnskapsregler

Regler for små foretak benyttet: Ja
Benyttet ved utarbeidelsen av
årsregnskapet til selskapet: Regnskapslovens alminnelige regler

Årsregnskapet fastsatt av kompetent organ

Bekreftet av representant for selskapet: Marius Arnesen
Dato for fastsettelse av årsregnskapet: 25.05.2021

Revisjon

Årsregnskapet er utarbeidet av ekstern
autorisert regnskapsfører: Ja
Ekstern autorisert regnskapsfører har i
løpet av regnskapsåret bistått ved den
løpende regnskapsføringen eller utført
andre tjenester for selskapet enn å
utarbeide årsregnskapet: Ja

Grunnlag for avgivelse

År 2020: Årsregnskap er elektronisk innlevert.
År 2019: Tall er hentet fra elektronisk innlevert årsregnskap fra 2020.

Det er ikke krav til at årsregnskapet m.v. som sendes til Regnskapsregisteret er undertegnet. Kontrollen på at dette er utført ligger hos revisor/enhetens øverste organ. Sikkerheten ivaretas ved at innsender har rolle/rettighet for innsending av årsregnskapet via Altinn, og ved at det bekreftes at årsregnskapet er fastsatt av kompetent organ.

Brønnøysundregistrene, 08.07.2021

Brønnøysundregistrene
Postadresse: Postboks 900, 8910 Brønnøysund
Telefon: 75 00 75 00
E-post: firmapost@brreg.no Internett: www.brreg.no
Organisasjonsnummer: 974 760 673



Organisasjonsnr: 817 187 242
WE CARE AS

RESULTATREGNSKAP

Beløp i: NOK	Note	2020	2019
RESULTATREGNSKAP			
Inntekter			
Salgsinntekt		30 353 834	32 952 831
Annen driftsinntekt		1 727 675	-11 250
Sum inntekter		32 081 509	32 941 581
Kostnader			
Varekostnad		12 049 254	12 398 016
Lønnskostnad	1, 2, 3	10 208 738	11 785 845
Avskrivning på driftsmidler og immaterielle eiendeler	7	350 545	339 572
Annen driftskostnad	5	6 500 347	6 027 695
Sum kostnader		29 108 884	30 551 128
Driftsresultat		2 972 625	2 390 453
Finansinntekter og finanskostnader			
Annen renteinntekt		1 283	3 749
Annen finansinntekt		67 208	34 856
Sum finansinntekter		68 491	38 605
Rentekostnad til foretak i samme konsern		53 425	41 412
Annen rentekostnad		149 788	125 172
Annen finanskostnad		104 272	107 822
Sum finanskostnader		307 485	274 406
Netto finans		-238 994	-235 801
Ordinært resultat før skattekostnad			
Skattekostnad på ordinært resultat	8	516 474	169 992
Ordinært resultat etter skattekostnad		2 217 157	1 984 660
Årsresultat		2 217 157	1 984 660
Overføringer og disponeringer			
Udekket tap			7 806
Annen egenkapital		2 217 157	1 976 855
Sum overføringer og disponeringer		2 217 157	1 984 661



Organisasjonsnr: 817 187 242
WE CARE AS

BALANSE

Beløp i: NOK **Note** **2020** **2019**

BALANSE - EIENDELER

Anleggsmidler Immaterielle eiendeler

Varige driftsmidler

Tomter, bygninger og annen fast eiendom	7	50 238	
Driftsløsøre, inventar, verktøy, kontormaskiner, ol.	7	1 199 054	1 425 746
Sum varige driftsmidler		1 249 292	1 425 746

Finansielle anleggsmidler

Investering i datterselskap	10	5 956 612	
Lån til tilknyttet selskap og felles kontrollert virksomhet		48 635	48 635
Andre fordringer		435 616	615 967
Sum finansielle anleggsmidler		6 440 863	664 602
Sum anleggsmidler		7 690 155	2 090 348

Omløpsmidler

Varer

Varer		5 449 446	5 678 895
Sum varer		5 449 446	5 678 895

Fordringer

Kundefordringer	11	13 130	1 000
Andre fordringer		985 782	841 723
Sum fordringer		998 912	842 723

Bankinnskudd, kontanter og lignende

Bankinnskudd, kontanter og lignende	12	4 941 866	2 294 125
Sum bankinnskudd, kontanter og lignende		4 941 866	2 294 125

Sum omløpsmidler		11 390 224	8 815 743
-------------------------	--	-------------------	------------------

SUM EIENDELER		19 080 379	10 906 091
----------------------	--	-------------------	-------------------

BALANSE - EGENKAPITAL OG GJELD

Egenkapital



Innskutt egenkapital			
Aksjekapital (36 000 aksjer à kr 2,04)	6, 14	73 576	60 000
Overkurs	14	7 656 634	
Sum innskutt egenkapital		7 730 210	60 000
Opptjent egenkapital			
Annen egenkapital	14	3 492 060	1 976 855
Sum opptjent egenkapital		3 492 060	1 976 855
Sum egenkapital	14	11 222 270	2 036 855
Gjeld			
Langsiktig gjeld			
Utsatt skatt			16 054
Sum avsetninger for forpliktelses			16 054
Annen langsiktig gjeld			
Gjeld til kredittinstitusjoner	13	2 626 856	1 834 029
Sum annen langsiktig gjeld		2 626 856	1 834 029
Sum langsiktig gjeld		2 626 856	1 850 083
Kortsiktig gjeld			
Leverandørgjeld		404 372	228 944
Betalbar skatt	8	532 528	153 938
Skyldige offentlige avgifter		2 034 727	1 662 061
Annen kortsiktig gjeld		2 259 627	4 974 210
Sum kortsiktig gjeld		5 231 254	7 019 153
Sum gjeld		7 858 110	8 869 236
SUM EGENKAPITAL OG GJELD		19 080 380	10 906 091



Organisasjonsnr: 817 187 242
WE CARE AS

NOTEOPPLYSNINGER - SELSKAP - alle poster oppgitt i hele tall

Note

Regnskapsprinsipper
Se filvedlegg.

Note
Er det usikkerhet om fortsatt drift?: Nei

Note
6

Antall aksjer og aksjeeiere

<u>Aksjeklasse</u>	<u>Ant. aksjer</u>	<u>Pålydende</u>	<u>Bokført verdi</u>
Ordinære aksjer	36788.00	2.04	75047.52

<u>Aksjeeiere - fritekst</u>	<u>Antall</u>	<u>Eierandel</u>	<u>Aksjeklasse</u>
Ulrik Holding AS	12750.00	34.66%	Ordinære aksjer
NoB AS	9500.00	25.82%	Ordinære aksjer
Per Thomas Holding AS	7750.00	21.07%	Ordinære aksjer
Staff Holding AS	1765.00	4.80%	Ordinære aksjer
Mephesto AS	1000.00	2.72%	Ordinære aksjer
Håbjørn Invest AS	882.00	2.40%	Ordinære aksjer
Raglefant Holding AS	741.00	2.01%	Ordinære aksjer
Ginny Invest AS	461.00	1.25%	Ordinære aksjer
Oliver Andersen	400.00	1.09%	Ordinære aksjer
Buer, Lars	350.00	0.95%	Ordinære aksjer
Gazpacho AS	334.00	0.91%	Ordinære aksjer
C. Emtor Eiendom AS	250.00	0.68%	Ordinære aksjer
Sevre Holding AS	200.00	0.54%	Ordinære aksjer
Mjaaseth, Christian	100.00	0.27%	Ordinære aksjer
Sharma, Samir	67.00	0.18%	Ordinære aksjer
NSG Equity AS	66.00	0.18%	Ordinære aksjer
Vattøy, Iver	50.00	0.14%	Ordinære aksjer



Olsen, Jan	34.00	0.09%	aksjer Ordinære
Top Secret Invenst AS	34.00	0.09%	aksjer Ordinære
Allergoth, Julie	20.00	0.05%	aksjer Ordinære
Aalholm, Christopher	20.00	0.05%	aksjer Ordinære
Norsted, Jørgen	7.00	0.02%	aksjer Ordinære
Pettersen, Isabel	7.00	0.02%	aksjer Ordinære

<u>Sum</u>	<u>Sum antall</u>	<u>Sum eierandel</u>
	36788.00	100.00%

Note

1

Lønn og ytelser

<u>Lønn</u>	<u>Årets</u>	<u>Fjorårets</u>
	8453647.00	10181584.00
<u>Arbeidsgiveravgift</u>	<u>Årets</u>	<u>Fjorårets</u>
	1288983.00	1388644.00
<u>Pensjonskostnader</u>	<u>Årets</u>	<u>Fjorårets</u>
	243506.00	88556.00
<u>Andre ytelser</u>	<u>Årets</u>	<u>Fjorårets</u>
	222602.00	127061.00
<u>Sum lønnskostnader</u>	<u>Årets</u>	<u>Fjorårets</u>
	10208738.00	11785845.00

Note

3

Ytelser til ledende personer

Ytelser til daglig leder

<u>Ytelser</u>	<u>Lønn</u>	<u>Pensj.forpl.</u>	<u>Andre godtgj.</u>
	720000.00	14400.00	54000.00

Note

3

Ytelser til andre ledende personer

<u>Ledende person</u>	<u>Lønn</u>	<u>Pensj.forpl.</u>	<u>Andre godtgj.</u>
Per Tomas Fjell	600000.00	12000.00	
<u>Sum ytelse andre led.pers.</u>	<u>Lønn</u>	<u>Pensj.forpl.</u>	<u>Andre godtgj.</u>
	600000.00	12000.00	

**Note**

5

Ytelser til revisjon

<u>Revisjon</u>	<u>Årets</u>	<u>Fjorårets</u>
	46700.00	31750.00
<u>Sum godtgjørelse til revisor</u>	<u>Årets</u>	<u>Fjorårets</u>
	46700.00	31750.00

Note

1

Antall årsverk i regnskapsåret**Virksomheten har hatt følgende antall årsverk:**

19.00

Note

2

Obligatorisk tjenstepensjon

Er virksomheten pliktig til å ha tjenstepensjonsordning etter lov:

Ja

Oppfyller pensjonsordning lovkravene: Ja

Note

4

Lån og sikkerhetsstillelse til ledende personer og aksjeeiere

Er det gitt lån eller sikkerhetsstillelse til ledende personer: Nei

Note

10

Konsern, tilknyttet selskap og datterselskap**Tilknyttet selskap/datterselskap**

<u>Navn og adresse</u>	<u>Eierandel</u>	<u>Stemmeandel</u>	<u>Egenkapital</u>	<u>Resultat</u>
Friske Drag AS	100.00%	100.00%	1263386.00	688682.00



Årsregnskap for 2020

**WE CARE AS
5009 BERGEN**

Innhold

Resultatregnskap
Balanse
Noter
Årsberetning
Revisjonsberetning

Utarbeidet av:
JDK Regnskap AS
Storgt. 169
3915 PORSGRUNN
Org.nr. 892263922

Utarbeidet med:
Total Årsoppgjør



Resultatregnskap for 2020
WE CARE AS

	Note	2020	2019
Salgsinntekt		30 353 834	32 952 831
Annen driftsinntekt		1 727 675	(11 250)
Sum driftsinntekter		32 081 509	32 941 581
Varekostnad		(12 049 254)	(12 398 016)
Lønnskostnad	1, 2, 3	(10 208 738)	(11 785 845)
Avskrivning på driftsmidler og immaterielle eiendeler	7	(350 545)	(339 572)
Annen driftskostnad	5	(6 500 347)	(6 027 695)
Sum driftskostnader		(29 108 884)	(30 551 127)
Driftsresultat		2 972 625	2 390 454
Annen renteinntekt		1 283	3 749
Annen finansinntekt		67 208	34 856
Sum finansinntekter		68 491	38 604
Rentekostnad til foretak i samme konsern		(53 425)	(41 412)
Annen rentekostnad		(149 788)	(125 172)
Annen finanskostnad		(104 272)	(107 822)
Sum finanskostnader		(307 485)	(274 405)
Netto finans		(238 994)	(235 801)
Ordinært resultat før skattekostnad		2 733 631	2 154 653
Skattekostnad på ordinært resultat	8	(516 474)	(169 992)
Ordinært resultat		2 217 157	1 984 661
Årsresultat		2 217 157	1 984 661
Overføringer			
Udekket tap		0	7 806
Annen egenkapital		2 217 157	1 976 855
Sum		2 217 157	1 984 661





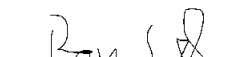


Balanse pr. 31. desember 2020 WE CARE AS

	Note	2020	2019
EIENDELER			
Anleggsmidler			
Utsatt skattefordel	9	0	0
Sum immaterielle eiendeler		0	0
Varige driftsmidler			
Tomter, bygninger og annen fast eiendom	7	50 238	0
Driftsløsøre, inventar, verktøy, kontormaskiner, ol.	7	1 199 054	1 425 746
Sum varige driftsmidler		1 249 292	1 425 746
Finansielle anleggsmidler			
Investering i datterselskap	10	5 956 612	0
Lån til tilknyttet selskap og felles kontrollert virksomhet		48 635	48 635
Andre fordringer		435 616	615 967
Sum finansielle anleggsmidler		6 440 863	664 602
Sum anleggsmidler		7 690 155	2 090 348
Omløpsmidler			
Varer		5 449 446	5 678 895
Sum varer		5 449 446	5 678 895
Fordringer			
Kundefordringer	11	13 130	1 000
Andre fordringer		985 782	841 723
Sum fordringer		998 911	842 723
Bankinnskudd, kontanter og lignende	12	4 941 866	2 294 125
Sum bankinnskudd, kontanter og lignende		4 941 866	2 294 125
Sum omløpsmidler		11 390 224	8 815 743
Sum eiendeler		19 080 379	10 906 091

**Balanse pr. 31. desember 2020**
WE CARE AS

	Note	2020	2019
EGENKAPITAL OG GJELD			
Egenkapital			
Innskutt egenkapital			
Aksjekapital (36 000 aksjer à kr 2,04)	6, 14	73 576	60 000
Overkurs	14	7 656 634	0
Sum innskutt egenkapital		7 730 210	60 000
Opptjent egenkapital			
Annen egenkapital	14	3 492 060	1 976 855
Sum opptjent egenkapital		3 492 060	1 976 855
Sum egenkapital	14	11 222 270	2 036 855
Gjeld			
Avsetning for forpliktelser			
Utsatt skatt		0	16 054
Sum avsetning for forpliktelser		0	16 054
Annen langsiktig gjeld			
Gjeld til kredittinstitusjoner	13	2 626 856	1 834 029
Sum annen langsiktig gjeld		2 626 856	1 834 029
Sum langsiktig gjeld		2 626 856	1 850 083
Kortsiktig gjeld			
Leverandørgjeld		404 372	228 944
Betalbar skatt	8	532 528	153 938
Skyldige offentlige avgifter		2 034 727	1 662 061
Annen kortsiktig gjeld		2 259 627	4 974 210
Sum kortsiktig gjeld		5 231 253	7 019 153
Sum gjeld		7 858 109	8 869 235
Sum egenkapital og gjeld		19 080 379	10 906 091

Bergen
25.05.2021
Tommy Hivand
Styrets leder
Per-Tomas Fjell
Styremedlem
Marius Arnesen
Styremedlem / Daglig leder
Trond Arne Fjellman
Styremedlem
Christian Thorsen Myredal
Styremedlem
Roger Sebastian Sedal
Styremedlem



Noter 2020 WE CARE AS

Regnskapsprinsipper

Årsregnskapet er satt opp i samsvar med regnskapsloven og god regnskapsskikk for små foretak.

Salgsinntekter

Inntektsføring ved salg av varer skjer på leveringstidspunktet. Tjenester inntektsføres etter hvert som de leveres.

Klassifisering og vurdering av balanseposter

Omløpsmidler og kortsiktig gjeld omfatter poster som knytter seg til varekretsløpet. For andre poster enn kundefordringer omfattes poster som forfaller til betaling innen ett år etter transaksjonsdagen. Anleggsmidler er eiendeler bestemt til varig eie og bruk. Langsiktig gjeld er gjeld som forfaller senere enn ett år etter transaksjonsdagen.

Omløpsmidler vurderes til laveste av anskaffelseskost og virkelig verdi. Kortsiktig gjeld balanseføres til nominelt beløp på etableringstidspunktet.

Anleggsmidler vurderes til anskaffelseskost. Varige anleggsmidler avskrives etter en fornuftig avskrivningsplan. Anleggsmidlene nedskrives til virkelig verdi ved verdifall som ikke forventes å være forbigående. Langsiktig gjeld med unntak av andre avsetninger balanseføres til nominelt beløp på etableringstidspunktet.

Fordringer

Kundefordringer og andre fordringer er oppført i balansen til pålydende etter fradrag for avsetning til forventet tap. Avsetning til tap gjøres på grunnlag av individuelle vurderinger av de enkelte fordringene. I tillegg gjøres det for øvrige kundefordringer en uspesifisert avsetning for å dekke antatt tap.

Varebeholdninger

Lager av innkjøpte varer er verdsatt til laveste av anskaffelseskost etter FIFO- prinsippet og virkelig verdi. Egentilvirkede ferdigvarer og varer under tilvirkning er vurdert til variabel tilvirkningskost. Det foretas nedskrivning for påregnelig ukurans.

Varige driftsmidler

Varige driftsmidler balanseføres og avskrives over driftsmidlenes levetid dersom de har antatt levetid over 3 år og har en kostpris som overstiger kr 15.000. Direkte vedlikehold av driftsmidler kostnadsføres løpende under driftskostnader, mens påkostninger eller forbedringer tillegges driftsmidlets kostpris og avskrives i takt med driftsmidlet.

Forørrig er følgende regnskapsprinsipper anvendt:

FIFO-metoden for tilordning av anskaffelseskost for ombyttbare finansielle eiendeler, laveste verdis prinsipp for markedsbaserte finansielle omløpsmidler, forsikret pensjonsforpliktelse er ikke balanseført - kostnaden er lik premien, pensjonsforpliktelser knyttet til AFP-ordningen er ikke balanseført, leieavtaler er ikke balanseført, langsiktige tilvirkningskontrakter er inntektsført etter fullført kontrakt metoden, pengeposter i utenlandsk valuta er verdsatt til kursen ved regnskapsårets slutt og kostmetoden er benyttet for investeringer i datterselskap/tilknyttet selskap. Egne utgifter til forskning og utvikling og til utvikling av rettigheter er kostnadsført.

Utbytte er inntektsført samme år som det er avsatt i datterselskap/tilknyttet selskap, dersom det er sannsynlig at beløpet vil mottas. Ved utbytte som overstiger andel av tilbakeholdt resultat etter kjøpet representerer den overskytende del tilbakebetaling av investert kapital, og er fratrukket investeringens verdi i balansen.

Skatt

Skattekostnaden i resultatregnskapet omfatter både periodens betalbare skatt og endring i utsatt skatt. Utsatt skatt er beregnet med 22% på grunnlag av de midlertidige forskjeller som eksisterer mellom regnskapsmessige og skattemessige verdier, samt skattemessig underskudd til fremføring ved utgangen av regnskapsåret. Skatteøkende og skattereduserende midlertidige forskjeller som reverserer eller kan reversere i samme periode er utlignet og skattevirkningen er beregnet på nettogrunnlaget.

Selskapet har ikke endret regnskapsprinsipp fra 2019 til 2020.



Note 1 - Lønnskostnader etc

	2020	2019
Lønn	8 453 647	10 181 584
Arbeidsgiveravgift	1 288 983	1 388 644
Pensjonskostnader	243 506	88 556
Andre relaterte ytelser / Refusjoner	222 602	127 061
Sum	10 208 738	11 785 845

Foretaket har sysselsatt 19 årsverk i regnskapsåret.

Note 2 - Obligatorisk tjenestepensjon

Virksomheten er pliktig til å ha tjenestepensjonsordning etter lov om obligatorisk tjenestepensjon. Gjeldende pensjonsordning oppfyller kravene etter loven.

Note 3 - Ytelser til ledende personer

	Lønn	Pensjonsforpliktelse	Annen godtgjørelse
Ytelser til daglig leder	720 000	14 400	54 000

Ledende person	Lønn	Pensjonsforpliktelse	Annen godtgjørelse
Per Tomas Fjell	600 000	12 000	
Total ytelse til andre ledende personer	600 000	12 000	0

Note 4 - Lån og sikkerhetsstillelse til ledende personer

Det er ikke gitt lån eller sikkerhetsstillelse til ledende personer.

Note 5 - Revisjon

	2020	2019
Revisjon	46 700	31 750
Andre tjenester	0	0
Sum godtgjørelse til revisor	46 700	31 750



Note 6 - Aksjekapital og aksjonærer

Aksjeklasse	Antall aksjer	Pålydende	Bokført verdi
Ordinære aksjer	36 788	2,04	75 186,50
Sum	36 788		75 186,50

Aksjeeier	Antall aksjer	Eierandel	Aksjeklasse
Ulrik Holding AS	12 750	34,66%	Ordinære aksjer
NoB AS	9 500	25,82%	Ordinære aksjer
Per Thomas Holding AS	7 750	21,07%	Ordinære aksjer
Staff Holding AS	1 765	4,80%	Ordinære aksjer
Mephesto AS	1 000	2,72%	Ordinære aksjer
Håbjørn Invest AS	882	2,40%	Ordinære aksjer
Raglefant Holding AS	741	2,01%	Ordinære aksjer
Ginny Invest AS	461	1,25%	Ordinære aksjer
Oliver Andersen	400	1,09%	Ordinære aksjer
Buer, Lars	350	0,95%	Ordinære aksjer
Gazpacho AS	334	0,91%	Ordinære aksjer
C. Emtor Eiendom AS	250	0,68%	Ordinære aksjer
Sevre Holding AS	200	0,54%	Ordinære aksjer
Mjaaseth, Christian	100	0,27%	Ordinære aksjer
Sharma, Samir	67	0,18%	Ordinære aksjer
NSG Equity AS	66	0,18%	Ordinære aksjer
Vattøy, Iver	50	0,14%	Ordinære aksjer
Olsen, Jan	34	0,09%	Ordinære aksjer
Top Secret Invenst AS	34	0,09%	Ordinære aksjer
Allergoth, Julie	20	0,05%	Ordinære aksjer
Aalholm, Christopher	20	0,05%	Ordinære aksjer
Norsted, Jørgen	7	0,02%	Ordinære aksjer
Pettersen, Isabel	7	0,02%	Ordinære aksjer
Totalt antall aksjer	36 788	100,00%	

Note 7 - Spesifikasjon av varige driftsmidler

	Bygninger og annen fast eiendom	Driftsløsøre, inventar o.l	Sum
Anskaffelseskost 01.01.2020		2 194 864	2 194 864
Tilgang i året	55 820	118 272	174 092
Avgang i året	0	0	0
Anskaffelseskost 31.12.2020	55 820	2 313 136	2 368 956
Akk. av- og nedskr. 01.01.2020		(769 118)	(769 118)
Akkumulerte avskr. 31.12.2020	(5 582)	(1 114 081)	(1 119 663)
Balansført verdi pr. 31.12.2020	50 238	1 199 055	1 249 293
Årets avskrivninger	(5 582)	(344 963)	(350 545)
Økonomisk levetid	5 år	0 - 10 år	
Avskrivningsplan: Lineær	20 %	0 - 20 %	



Note 8 - Skatt

	2020	2019
Ordinært resultat før skattekostnad	2 733 631	2 154 653
+/- Permanente forskjeller	(408 971)	(281 971)
+/- Årets endring i midlertidige forskjeller	95 925	11 104
- Fremførbart underskudd / korreksjonsinntekt		(1 184 066)
Årets skattegrunnlag	2 420 584	699 720
Betalbar inntektsskatt for selskapet basert på 22%	532 528	153 938
Sum	532 528	153 938
+/- Endring i utsatt skatt	(16 054)	16 054
Skattekostnad i resultatregnskapet	516 474	169 992
Betalbar skatt i skattekostnad	532 528	153 938
Betalbar skatt i balansen	532 528	153 938

Note 9 - Midl. forskjeller - Utsatt skatt/skattefordel

Utsatt skatt/utsatt skattefordel i balansen avsettes på grunnlag av forskjeller mellom regnskapsmessige og skattemessige verdier i henhold til norsk regnskapsstandard for skatt. Midlertidige skatteøkende og skattereduserende forskjeller som kan utlignes er nettoført.

Midlertidige forskjeller knyttet til:	01.01.2020	31.12.2020	Endring
Anleggsmidler	116 323	32 205	84 118
Kortsiktig gjeld	(43 352)	(55 159)	11 807
Netto forskjeller	72 971	(22 954)	95 925
Skattereduserende forskjeller som ikke kan utlignes	0	22 954	(22 954)
Sum midlertidige forskjeller	72 971	0	72 971
Utsatt skattefordel 31.12.20 basert på 22%	16 054	0	16 054

Ut fra forsiktighetshensyn balanseføres ikke utsatt skattefordel på kr 5 050

Note 10 - Investering i Datterselskap

Foretaksnavn	Foretakssted	Eierandel/ stemmeandel	Selskapets egenkapital 31. desember 2020	Selskapets resultat for 2020
Friske Drag AS	Halden	100%	1 263 386	688 682

Note 11 - Kundefordringer

Kundefordringer er vurdert til pålydende, nedskrevet med forventet tap på fordringer. Det er ikke tapsført kundefordringer i løpet av 2020.

	2020	2019
Kundefordringer til pålydende	13 130	1 000
Avsatt til dekning av usikre fordringer		
Netto oppførte kundefordringer	13 130	1 000



Note 12 - Bankinnskudd

I posten for bankinnskudd inngår egen konto for bundne skattetrekksmidler med kr 508 721. Skyldig skattetrekk er kr 520 838.

Note 13 - Pantstillelser og garantier

Spesifikasjon	2020	2019
Obligasjonslån		
Gjeld til kredittinstitusjoner	2 626 856	1 821 757
Øvrig langsiktig gjeld (inkl. finansiell leasing)		
Sum		
Balanseført verdi av driftsmidler pantsatt for egen gjeld	1 249 054	1 425 746
Selskapets varelager er stilt som sikkerhet for egen gjeld	5 449 446	5 678 895
Selskapets kundefordringer er stilt som sikkerhet for egen gjeld	13 160	1 000
Sum	6 711 660	7 105 641

Av langsiktig gjeld på kr 2 626 856 forfaller kr 200 000 om mer enn 5 år.

Note 14 - Egenkapital

	Aksjekapital	Overkurs	Annen EK	Sum
Egenkapital 01.01.2020	60 000		1 976 855	2 036 855
Økning AK/overkurs	13 576	7 656 634		7 670 210
Årets resultat			2 237 219	2 237 219
Korrigeringskostnader 2018/19*			(701 952)	(701 952)
Egenkapital 31.12.2020	73 576	7 656 634	3 512 122	11 242 332

* Korrigeringskostnader 2018/19 er;
- Bonus daglig leder 2018 kr. 410 760.
- Rentekostnader fra 2018/19 for Svinsund Damputstyr AB kr. 200 000
- Korrigert leverandørgjeld 2018/19 kr. 91 192.



SANDBERG

revisjon & rådgiving

Til generalforsamlingen i
We Care AS

UAVHENGIG REVISORS BERETNING

Uttalelse om revisjonen av årsregnskapet

Konklusjon

Vi har revidert We Care AS sitt årsregnskap som viser et overskudd på kr 2 217 157. Årsregnskapet består av balanse per 31. desember 2020, resultatregnskap for regnskapsåret avsluttet per denne datoen og noter til årsregnskapet, herunder et sammendrag av viktige regnskapsprinsipper.

Etter vår mening er det medfølgende årsregnskapet avgitt i samsvar med lov og forskrifter og gir et rettviseende bilde av selskapets finansielle stilling per 31. desember 2020, og av dets resultater for regnskapsåret avsluttet per denne datoen i samsvar med regnskapslovens regler og god regnskapsskikk i Norge.

Grunnlag for konklusjonen

Vi har gjennomført revisjonen i samsvar med lov, forskrift og god revisjonsskikk i Norge, herunder de internasjonale revisjonsstandardene (ISA-ene). Våre oppgaver og plikter i henhold til disse standardene er beskrevet i Revisors oppgaver og plikter ved revisjon av årsregnskapet. Vi er uavhengige av selskapet slik det kreves i lov og forskrift, og har overholdt våre øvrige etiske forpliktelser i samsvar med disse kravene. Etter vår oppfatning er innhentet revisjonsbevis tilstrekkelig og hensiktsmessig som grunnlag for vår konklusjon.

Styret og daglig leders ansvar for årsregnskapet

Styret og daglig leder (ledelsen) er ansvarlig for å utarbeide årsregnskapet i samsvar med lov og forskrifter, herunder for at det gir et rettviseende bilde i samsvar med regnskapslovens regler og god regnskapsskikk i Norge. Ledelsen er også ansvarlig for slik intern kontroll som den finner nødvendig for å kunne utarbeide et årsregnskap som ikke inneholder vesentlig feilinformasjon, verken som følge av misligheter eller utilsiktede feil.

Ved utarbeidelsen av årsregnskapet må ledelsen ta standpunkt til selskapets evne til fortsatt drift og opplyse om forhold av betydning for fortsatt drift. Forutsetningen om fortsatt drift skal legges til grunn for årsregnskapet så lenge det ikke er sannsynlig at virksomheten vil bli avvirket.

Sandberg Revisjon AS | Adresse: Stangeveien 34, Pb 4173, 2307 Hamar | Tlf: 62 55 52 00

Bank: 1800.05.14914 | Foretaksnr.: NO 951 697 826 MVA | Medlem av DnR | www.sandberg-revisjon.no





SANDBERG
revisjon & rådgiving

Revisors beretning 2020
We Care AS

Revisors oppgaver og plikter ved revisjonen av årsregnskapet

Vårt mål er å oppnå betryggende sikkerhet for at årsregnskapet som helhet ikke inneholder vesentlig feilinformasjon, verken som følge av misligheter eller utilsiktede feil, og å avgi en revisjonsberetning som inneholder vår konklusjon. Betryggende sikkerhet er en høy grad av sikkerhet, men ingen garanti for at en revisjon utført i samsvar med lov, forskrift og god revisjonsskikk i Norge, herunder ISA-ene, alltid vil avdekke vesentlig feilinformasjon som eksisterer. Feilinformasjon kan oppstå som følge av misligheter eller utilsiktede feil. Feilinformasjon blir vurdert som vesentlig dersom den enkeltvis eller samlet med rimelighet kan forventes å påvirke økonomiske beslutninger som brukerne foretar basert på årsregnskapet.

For videre beskrivelse av revisors oppgaver og plikter vises det til <https://revisorforeningen.no/revisjonsberetninger>

Uttalelse om øvrige lovmessige krav

Konklusjon om registrering og dokumentasjon

Basert på vår revisjon av årsregnskapet som beskrevet ovenfor, og kontrollhandlinger vi har funnet nødvendig i henhold til internasjonal standard for attestasjonsoppdrag (ISAE) 3000 «Attestasjonsoppdrag som ikke er revisjon eller forenklet revisorkontroll av historisk finansiell informasjon», mener vi at ledelsen har oppfylt sin plikt til å sørge for ordentlig og oversiktlig registrering og dokumentasjon av selskapets regnskapsopplysninger i samsvar med lov og god bokføringsskikk i Norge.

Hamar, 25.05.2021

Sandberg Revisjon AS

Erling Sandberg
statsautorisert revisor



Noter 2020 WE CARE AS

Regnskapsprinsipper

Årsregnskapet er satt opp i samsvar med regnskapsloven og god regnskapsskikk for små foretak.

Salgsinntekter

Inntektsføring ved salg av varer skjer på leveringstidspunktet. Tjenester inntektsføres etter hvert som de leveres.

Klassifisering og vurdering av balanseposter

Omløpsmidler og kortsiktig gjeld omfatter poster som knytter seg til varekretsløpet. For andre poster enn kundefordringer omfattes poster som forfaller til betaling innen ett år etter transaksjonsdagen. Anleggsmidler er eiendeler bestemt til varig eie og bruk. Langsiktig gjeld er gjeld som forfaller senere enn ett år etter transaksjonsdagen.

Omløpsmidler vurderes til laveste av anskaffelseskost og virkelig verdi. Kortsiktig gjeld balanseføres til nominelt beløp på etableringstidspunktet.

Anleggsmidler vurderes til anskaffelseskost. Varige anleggsmidler avskrives etter en fornuftig avskrivningsplan. Anleggsmidlene nedskrives til virkelig verdi ved verdifall som ikke forventes å være forbigående. Langsiktig gjeld med unntak av andre avsetninger balanseføres til nominelt beløp på etableringstidspunktet.

Fordringer

Kundefordringer og andre fordringer er oppført i balansen til pålydende etter fradrag for avsetning til forventet tap. Avsetning til tap gjøres på grunnlag av individuelle vurderinger av de enkelte fordringene. I tillegg gjøres det for øvrige kundefordringer en uspesifisert avsetning for å dekke antatt tap.

Varebeholdninger

Lager av innkjøpte varer er verdsatt til laveste av anskaffelseskost etter FIFO- prinsippet og virkelig verdi. Egentilvirkede ferdigvarer og varer under tilvirkning er vurdert til variabel tilvirkningskost. Det foretas nedskrivning for påregnelig ukurans.

Varige driftsmidler

Varige driftsmidler balanseføres og avskrives over driftsmidlenes levetid dersom de har antatt levetid over 3 år og har en kostpris som overstiger kr 15.000. Direkte vedlikehold av driftsmidler kostnadsføres løpende under driftskostnader, mens påkostninger eller forbedringer tillegges driftsmidlets kostpris og avskrives i takt med driftsmidlet.

Forørig er følgende regnskapsprinsipper anvendt:

FIFO-metoden for tilordning av anskaffelseskost for ombyttbare finansielle eiendeler, laveste verdis prinsipp for markedsbaserte finansielle omløpsmidler, forsikret pensjonsforpliktelse er ikke balanseført - kostnaden er lik premien, pensjonsforpliktelser knyttet til AFP-ordningen er ikke balanseført, leieavtaler er ikke balanseført, langsiktige tilvirkningskontrakter er inntektsført etter fullført kontrakt metoden, pengeposter i utenlandsk valuta er verdsatt til kursen ved regnskapsårets slutt og kostmetoden er benyttet for investeringer i datterselskap/tilknyttet selskap. Egne utgifter til forskning og utvikling og til utvikling av rettigheter er kostnadsført.

Utbytte er inntektsført samme år som det er avsatt i datterselskap/tilknyttet selskap, dersom det er sannsynlig at beløpet vil mottas. Ved utbytte som overstiger andel av tilbakeholdt resultat etter kjøpet representerer den overskytende del tilbakebetaling av investert kapital, og er fratrukket investeringens verdi i balansen.

Skatt

Skattekostnaden i resultatregnskapet omfatter både periodens betalbare skatt og endring i utsatt skatt. Utsatt skatt er beregnet med 22% på grunnlag av de midlertidige forskjeller som eksisterer mellom regnskapsmessige og skattemessige verdier, samt skattemessig underskudd til fremføring ved utgangen av regnskapsåret. Skatteøkende og skattereduserende midlertidige forskjeller som reverserer eller kan reversere i samme periode er utlignet og skattevirkningen er beregnet på nettogrunnlaget.

Selskapet har ikke endret regnskapsprinsipp fra 2019 til 2020.



Note 1 - Lønnskostnader etc

	2020	2019
Lønn	8 453 647	10 181 584
Arbeidsgiveravgift	1 288 983	1 388 644
Pensjonskostnader	243 506	88 556
Andre relaterte ytelser / Refusjoner	222 602	127 061
Sum	10 208 738	11 785 845

Foretaket har sysselsatt 19 årsverk i regnskapsåret.

Note 2 - Obligatorisk tjenstepensjon

Virksomheten er pliktig til å ha tjenstepensjonsordning etter lov om obligatorisk tjenstepensjon. Gjeldende pensjonsordning oppfylder kravene etter loven.

Note 3 - Ytelser til ledende personer

	Lønn	Pensjonsforpliktelse	Annen godtgjørelse
Ytelser til daglig leder	720 000	14 400	54 000

Ledende person	Lønn	Pensjonsforpliktelse	Annen godtgjørelse
Per Tomas Fjell	600 000	12 000	
Total ytelse til andre ledende personer	600 000	12 000	0

Note 4 - Lån og sikkerhetsstillelse til ledende personer

Det er ikke gitt lån eller sikkerhetsstillelse til ledende personer.

Note 5 - Revisjon

	2020	2019
Revisjon	46 700	31 750
Andre tjenester	0	0
Sum godtgjørelse til revisor	46 700	31 750



Note 6 - Aksjekapital og aksjonærer

Aksjeklasse	Antall aksjer	Pålydende	Bokført verdi
Ordinære aksjer	36 788	2,04	75 186,50
Sum	36 788		75 186,50

Aksjeeier	Antall aksjer	Eierandel	Aksjeklasse
Ulrik Holding AS	12 750	34,66%	Ordinære aksjer
NoB AS	9 500	25,82%	Ordinære aksjer
Per Thomas Holding AS	7 750	21,07%	Ordinære aksjer
Staff Holding AS	1 765	4,80%	Ordinære aksjer
Mephesto AS	1 000	2,72%	Ordinære aksjer
Håbjørn Invest AS	882	2,40%	Ordinære aksjer
Raglefant Holding AS	741	2,01%	Ordinære aksjer
Ginny Invest AS	461	1,25%	Ordinære aksjer
Oliver Andersen	400	1,09%	Ordinære aksjer
Buer, Lars	350	0,95%	Ordinære aksjer
Gazpacho AS	334	0,91%	Ordinære aksjer
C. Emtor Eiendom AS	250	0,68%	Ordinære aksjer
Sevre Holding AS	200	0,54%	Ordinære aksjer
Mjaaseth, Christian	100	0,27%	Ordinære aksjer
Sharma, Samir	67	0,18%	Ordinære aksjer
NSG Equity AS	66	0,18%	Ordinære aksjer
Vattøy, Iver	50	0,14%	Ordinære aksjer
Olsen, Jan	34	0,09%	Ordinære aksjer
Top Secret Invenst AS	34	0,09%	Ordinære aksjer
Allergoth, Julie	20	0,05%	Ordinære aksjer
Aalholm, Christopher	20	0,05%	Ordinære aksjer
Norsted, Jørgen	7	0,02%	Ordinære aksjer
Pettersen, Isabel	7	0,02%	Ordinære aksjer
Totalt antall aksjer	36 788	100,00%	

Note 7 - Spesifikasjon av varige driftsmidler

	Bygninger og annen fast eiendom	Driftsløsøre, inventar o.l	Sum
Anskaffelseskost 01.01.2020		2 194 864	2 194 864
Tilgang i året	55 820	118 272	174 092
Avgang i året	0	0	0
Anskaffelseskost 31.12.2020	55 820	2 313 136	2 368 956
Akk. av- og nedskr. 01.01.2020		(769 118)	(769 118)
Akkumulerte avskr. 31.12.2020	(5 582)	(1 114 081)	(1 119 663)
Balansført verdi pr. 31.12.2020	50 238	1 199 055	1 249 293
Årets avskrivninger	(5 582)	(344 963)	(350 545)
Økonomisk levetid	5 år	0 - 10 år	
Avskrivningsplan: Lineær	20 %	0 - 20 %	



Note 8 - Skatt

	2020	2019
Ordinært resultat før skattekostnad	2 733 631	2 154 653
+/- Permanente forskjeller	(408 971)	(281 971)
+/- Årets endring i midlertidige forskjeller	95 925	11 104
- Fremførbart underskudd / korreksjonsinntekt		(1 184 066)
Årets skattegrunnlag	2 420 584	699 720
Betalbar inntektsskatt for selskapet basert på 22%	532 528	153 938
Sum	532 528	153 938
+/- Endring i utsatt skatt	(16 054)	16 054
Skattekostnad i resultatregnskapet	516 474	169 992
Betalbar skatt i skattekostnad	532 528	153 938
Betalbar skatt i balansen	532 528	153 938

Note 9 - Midl. forskjeller - Utsatt skatt/skattefordel

Utsatt skatt/utsatt skattefordel i balansen avsettes på grunnlag av forskjeller mellom regnskapsmessige og skattemessige verdier i henhold til norsk regnskapsstandard for skatt. Midlertidige skatteøkende og skattereduserende forskjeller som kan utlignes er nettoført.

Midlertidige forskjeller knyttet til:	01.01.2020	31.12.2020	Endring
Anleggsmidler	116 323	32 205	84 118
Kortsiktig gjeld	(43 352)	(55 159)	11 807
Netto forskjeller	72 971	(22 954)	95 925
Skattereduserende forskjeller som ikke kan utlignes	0	22 954	(22 954)
Sum midlertidige forskjeller	72 971	0	72 971
Utsatt skattefordel 31.12.20. basert på 22%	16 054	0	16 054

Ut fra forsiktighetshensyn balanseføres ikke utsatt skattefordel på kr 5 050

Note 10 - Investering i Datterselskap

Foretaksnavn	Foretakssted	Eierandel/ stemmeandel	Selskapets egenkapital 31. desember 2020	Selskapets resultat for 2020
Friske Drag AS	Halden	100%	1 263 386	688 682

Note 11 - Kundefordringer

Kundefordringer er vurdert til pålydende, nedskrevet med forventet tap på fordringer. Det er ikke tapsført kundefordringer i løpet av 2020.

	2020	2019
Kundefordringer til pålydende	13 130	1 000
Avsatt til dekning av usikre fordringer		
Netto oppførte kundefordringer	13 130	1 000



Note 12 - Bankinnskudd

I posten for bankinnskudd inngår egen konto for bundne skattetrekksmidler med kr 508 721. Skyldig skattetrekk er kr 520 838.

Note 13 - Pantstillelser og garantier

Spesifikasjon	2020	2019
Obligasjonslån		
Gjeld til kredittinstitusjoner	2 626 856	1 821 757
Øvrig langsiktig gjeld (inkl. finansiell leasing)		
Sum		
Balanseført verdi av driftsmidler pantsatt for egen gjeld	1 249 054	1 425 746
Selskapets varelager er stilt som sikkerhet for egen gjeld	5 449 446	5 678 895
Selskapets kundefordringer er stilt som sikkerhet for egen gjeld	13 160	1 000
Sum	6 711 660	7 105 641

Av langsiktig gjeld på kr 2 626 856 forfaller kr 200 000 om mer enn 5 år.

Note 14 - Egenkapital

	Aksjekapital	Overkurs	Annen EK	Sum
Egenkapital 01.01.2020	60 000		1 976 855	2 036 855
Økning AK/overkurs	13 576	7 656 634		7 670 210
Årets resultat			2 237 219	2 237 219
Korrigeringskostnader 2018/19*			(701 952)	(701 952)
Egenkapital 31.12.2020	73 576	7 656 634	3 512 122	11 242 332

* Korrigeringskostnader 2018/19 er:
- Bonus daglig leder 2018 kr. 410 760.
- Rentekostnader fra 2018/19 for Svinsund Damputstyr AB kr. 200 000
- Korrigert leverandørgjeld 2018/19 kr. 91 192.