



## ÅRSREGNSKAPET FOR REGNSKAPSÅRET 2018 - GENERELL INFORMASJON

### Enheten

Organisasjonsnummer: 816 163 552  
Organisasjonsform: Aksjeselskap  
Foretaksnavn: GRINDLIA AS  
Forretningsadresse: Klomsteinrovegen 252  
2836 BIRI

### Regnskapsår

Årsregnskapets periode: 01.01.2018 - 31.12.2018

### Konsern

Morselskap i konsern: Nei

### Regnskapsregler

Regler for små foretak benyttet: Ja  
Benyttet ved utarbeidelsen av årsregnskapet til selskapet: Regnskapslovens alminnelige regler

### Årsregnskapet fastsatt av kompetent organ

Bekreftet av representant for selskapet: Tor Ivar Gullord  
Dato for fastsettelse av årsregnskapet: 30.06.2019

### Grunnlag for avgivelse

År 2018: Årsregnskapet er elektronisk innlevert  
År 2017: Tall er hentet fra elektronisk innlevert årsregnskap fra 2018

*Det er ikke krav til at årsregnskapet m.v. som sendes til Regnskapsregisteret er undertegnet. Kontrollen på at dette er utført ligger hos revisor/enhetens øverste organ. Sikkerheten ivaretas ved at innsender har rolle/rettighet for innsending av årsregnskapet via Altinn, og ved at det bekreftes at årsregnskapet er fastsatt av kompetent organ.*

Brønnøysundregistrene, 07.10.2019



## Resultatregnskap

Beløp i: NOK	Note	2018	2017
<b>RESULTATREGNSKAP</b>			
<b>Inntekter</b>			
Salgsinntekt	1	487 398	272 644
<b>Sum inntekter</b>		<b>487 398</b>	<b>272 644</b>
<b>Kostnader</b>			
Annen driftskostnad	2	34 863	182 736
<b>Sum kostnader</b>		<b>34 863</b>	<b>182 736</b>
<b>Driftsresultat</b>		<b>452 534</b>	<b>89 908</b>
<b>Finansinntekter og finanskostnader</b>			
Annen renteinntekt	6	11 809	3 059
<b>Sum finansinntekter</b>		<b>11 809</b>	<b>3 059</b>
Annen rentekostnad		21	143
<b>Sum finanskostnader</b>		<b>21</b>	<b>143</b>
<b>Netto finans</b>		<b>11 788</b>	<b>2 916</b>
<b>Ordinært resultat før skattekostnad</b>		<b>464 322</b>	<b>92 824</b>
Skattekostnad på ordinært resultat	5	106 799	22 287
<b>Ordinært resultat etter skattekostnad</b>		<b>357 523</b>	<b>70 537</b>
<b>Årsresultat</b>		<b>357 523</b>	<b>70 537</b>
<b>Årsresultat etter minoritetsinteresser</b>		<b>357 523</b>	<b>70 537</b>
<b>Totalresultat</b>		<b>357 523</b>	<b>70 537</b>
<b>Overføringer og disponeringer</b>			
Udekket tap	3		
Overføringer til/fra annen egenkapital	3	357 523	70 537
<b>Sum overføringer og disponeringer</b>		<b>357 523</b>	<b>70 537</b>



## Balanse

Beløp i: NOK	Note	2018	2017
<b>BALANSE - EIENDELER</b>			
<b>Anleggsmidler</b>			
<b>Immaterielle eiendeler</b>			
Utsatt skattefordel	5		
<b>Sum anleggsmidler</b>		<b>0</b>	<b>0</b>
<b>Omløpsmidler</b>			
<b>Varer</b>			
<b>Fordringer</b>			
Kundefordringer	6		
Andre fordringer	6	793 640	60 906
<b>Sum fordringer</b>		<b>793 640</b>	<b>60 906</b>
<b>Bankinnskudd, kontanter og lignende</b>			
Bankinnskudd, kontanter og lignende	7	3 584	180 296
<b>Sum bankinnskudd, kontanter og lignende</b>		<b>3 584</b>	<b>180 296</b>
<b>Sum omløpsmidler</b>		<b>797 224</b>	<b>241 202</b>
<b>SUM EIENDELER</b>		<b>797 224</b>	<b>241 202</b>
<b>BALANSE - EGENKAPITAL OG GJELD</b>			
<b>Egenkapital</b>			
<b>Innskutt egenkapital</b>			
Selskapskapital	3, 4	30 000	30 000
Beholdning av egne aksjer	4		
Overkurs	3		
<b>Sum innskutt egenkapital</b>		<b>30 000</b>	<b>30 000</b>
<b>Opptjent egenkapital</b>			
Annen egenkapital	3, 8	471 880	114 356
<b>Sum opptjent egenkapital</b>		<b>471 880</b>	<b>114 356</b>



## Balanse

<b>Beløp i: NOK</b>	<b>Note</b>	<b>2018</b>	<b>2017</b>
<b>Sum egenkapital</b>		<b>501 880</b>	<b>144 356</b>
<b>Gjeld</b>			
<b>Langsiktig gjeld</b>			
Utsatt skatt	5		
<b>Annen langsiktig gjeld</b>			
Gjeld til kredittinstitusjoner	6		
<b>Sum langsiktig gjeld</b>		<b>0</b>	<b>0</b>
<b>Kortsiktig gjeld</b>			
Gjeld til kredittinstitusjoner	6		
Betalbar skatt	5	106 799	22 287
Skyldige offentlige avgifter	8	180 545	66 558
Utbytte	3		
Annen kortsiktig gjeld		8 000	8 000
<b>Sum kortsiktig gjeld</b>		<b>295 344</b>	<b>96 845</b>
<b>Sum gjeld</b>		<b>295 344</b>	<b>96 845</b>
<b>SUM EGENKAPITAL OG GJELD</b>		<b>797 224</b>	<b>241 202</b>



# Årsregnskap 2018

## Grindlia AS

Resultatregnskap  
Balanse  
Noter

Org.nr.: 816 163 552



## Resultatregnskap

### Grindlia AS

	Note	2018	2017
<b>Driftsinntekter og driftskostnader</b>			
Salgsinntekt	1	487 398	272 644
<b>Sum driftsinntekter</b>		<b>487 398</b>	<b>272 644</b>
Annen driftskostnad	2	34 863	182 736
<b>Sum driftskostnader</b>		<b>34 863</b>	<b>182 736</b>
<b>Driftsresultat</b>		<b>452 534</b>	<b>89 908</b>
<b>Finansinntekter og finanskostnader</b>			
Annen renteinntekt	6	11 809	3 059
Annen rentekostnad		21	143
<b>Resultat av finansposter</b>		<b>11 788</b>	<b>2 916</b>
<b>Ordinært resultat før skattekostnad</b>		<b>464 322</b>	<b>92 824</b>
Skattekostnad på ordinært resultat	5	106 799	22 287
<b>Årsresultat</b>		<b>357 523</b>	<b>70 537</b>
<b>Overføringer</b>			
Overført annen egenkapital	3	357 523	70 537
<b>Sum overføringer</b>		<b>357 523</b>	<b>70 537</b>



**Balanse**  
**Grindlia AS**

	Note	2018	2017
<b>Eiendeler</b>			
<b>Omløpsmidler</b>			
<b>Fordringer</b>			
Andre kortsiktige fordringer	6	793 640	60 906
<b>Sum fordringer</b>		<u>793 640</u>	<u>60 906</u>
<b>Bankinnskudd, kontanter o.l.</b>			
Bankinnskudd, kontanter o.l.	7	3 584	180 296
<b>Sum bankinnskudd, kontanter o.l.</b>		<u>3 584</u>	<u>180 296</u>
<b>Sum omløpsmidler</b>		<u>797 224</u>	<u>241 202</u>
<b>Sum eiendeler</b>		<u>797 224</u>	<u>241 202</u>



## Balanse Grindlia AS

Egenkapital og gjeld	Note	2018	2017
<b>Egenkapital</b>			
<b>Innskutt egenkapital</b>			
Aksjekapital	3, 4	30 000	30 000
<b>Sum innskutt egenkapital</b>		<b>30 000</b>	<b>30 000</b>
<b>Opptjent egenkapital</b>			
Annen egenkapital	3, 8	471 880	114 356
<b>Sum opptjent egenkapital</b>		<b>471 880</b>	<b>114 356</b>
<b>Sum egenkapital</b>		<b>501 880</b>	<b>144 356</b>
<b>Gjeld</b>			
<b>Kortsiktig gjeld</b>			
Betalbar skatt	5	106 799	22 287
Skyldig offentlige avgifter	8	180 545	66 558
Annen kortsiktig gjeld		8 000	8 000
<b>Sum kortsiktig gjeld</b>		<b>295 344</b>	<b>96 845</b>
<b>Sum gjeld</b>		<b>295 344</b>	<b>96 845</b>
<b>Sum egenkapital og gjeld</b>		<b>797 224</b>	<b>241 202</b>

Biri, 30.06.2019  
Styret i Grindlia AS

\_\_\_\_\_  
Tor Ivar Gullord  
styreleder/daglig leder

\_\_\_\_\_  
Kai Hermann Johansen  
styremedlem

\_\_\_\_\_  
Petter Nordlunde  
styremedlem

\_\_\_\_\_  
Kari Ramberg  
styremedlem

\_\_\_\_\_  
Hjalmar Rogne  
styremedlem


\_\_\_\_\_  
Edgar Torpen  
styremedlem




Balanse  
Grindlia AS

Egenkapital og gjeld	Note	2018	2017
<b>Egenkapital</b>			
<b>Innskutt egenkapital</b>			
Aksjekapital	3, 4	30 000	30 000
Sum innskutt egenkapital		<u>30 000</u>	<u>30 000</u>
<b>Opptjent egenkapital</b>			
Annen egenkapital	3, 8	471 880	114 356
Sum opptjent egenkapital		<u>471 880</u>	<u>114 356</u>
Sum egenkapital		<u>501 880</u>	<u>144 356</u>
<b>Gjeld</b>			
<b>Kortsiktig gjeld</b>			
Betalbar skatt	5	106 799	22 287
Skyldig offentlige avgifter	8	180 545	66 558
Annen kortsiktig gjeld		8 000	8 000
Sum kortsiktig gjeld		<u>295 344</u>	<u>96 845</u>
Sum gjeld		<u>295 344</u>	<u>96 845</u>
Sum egenkapital og gjeld		<u>797 224</u>	<u>241 202</u>


Biri, 30.06.2019  
Styret i Grindlia AS

  
Tor Ivar Gullord  
styreleder/daglig leder

  
Kai Hermann Johansen  
styremedlem

  
Petter Nordlunde  
styremedlem

  
Kari Ramberg  
styremedlem

  
Hjalmar Rognø  
styremedlem

  
Edgar Torpen  
styremedlem



## Note 1 Regnskapsprinsipper

Årsregnskapet er satt opp i samsvar med regnskapsloven og NRS 8 - God regnskapsskikk for små foretak.

### Driftsinntekter

Inntektsføring ved salg av varer skjer på leveringstidspunktet. Tjenester inntektsføres etter hvert som de leveres.

### Skatt

Skattekostnaden i resultatregnskapet omfatter både periodens betalbare skatt og endring i utsatt skatt. Utsatt skatt er beregnet med 22 % på grunnlag av de midlertidige forskjeller som eksisterer mellom regnskapsmessige og skattemessige verdier, samt ligningsmessig underskudd til fremføring ved utgangen av regnskapsåret. Skatteøkende og skattereduserende midlertidige forskjeller som reverserer eller kan reverseres i samme periode er utlignet og nettoført.

### Klassifisering og vurdering av omløpsmidler

Omløpsmidler og kortsiktig gjeld omfatter normalt poster som forfaller til betaling innen ett år etter balansedagen, samt poster som knytter seg til varekretsløpet. Omløpsmidler vurderes til laveste verdi av anskaffelseskost og virkelig verdi.

### Fordringer

Kundefordringer og andre fordringer oppføres til pålydende etter fradrag for avsetning til forventet tap. Avsetning til tap gjøres på grunnlag av en individuell vurdering av de enkelte fordringene.

## Note 2 Lønnskostnader, ingen ansatte

Det er ikke utbetalt ytelser til styret eller ledende personer i 2018.

Det er gitt lån til daglig leder / styrets leder med kr 650 829,- i 2018. Dette er rapportert som lån til aksjonær jf regler om utbytte og renteberegnet ihht regler. Lånet er å anse som ulovlig da selskapet ikke har fri egenkapital til å dekke dette. Det er ikke gitt lån / sikkerhetsstillelser til andre nærstående parter.

### Pensjon

Selskapet har ingen ansatte og er følgelig ikke pliktet å til å ha tjenstepensjonsordning etter lov om obligatorisk tjenstepensjon.

### Revisor

Kostnadsført honorar til revisor for 2018 utgjør kr 10 000,- eksl.mva. Selskapet er ikke revisjonspliktig, og beløpet utgjør i sin helhet dermed honorar for andre tjenester.

## Note 3 Egenkapital

	Aksjekapital	Overkurs	Annen egenkapital	Sum egenkapital
Pr. 01.01	30 000	0	114 356	144 356
Avsatt utbytte			0	0
Årets resultat			357 523	357 523
Pr 31.12	30 000	0	471 880	501 880



## Note 4 Aksjonærer

Aksjekapitalen i Grindlia AS pr. 31.12 består av:

	Antall	Pålydende	Bokført
Ordinære aksjer	30	1 000,00	30 000
<b>Sum</b>	<b>30</b>		<b>30 000</b>

## Eierstruktur

De største aksjonærene i % pr. 31.12 var:

	Ordinære	Eierandel	Stemmeandel
Edgar Torpen	5	16,7	16,7
Hjalmar Rogne	5	16,7	16,7
Kai Hermann Johansen	5	16,7	16,7
Kari Ramberg	5	16,7	16,7
Petter Nordlunde	5	16,7	16,7
Tor Ivar Gullord	5	16,7	16,7
<b>Totalt antall aksjer</b>	<b>30</b>	<b>100,0</b>	<b>100,0</b>

Aksjer og opsjoner eiet av medlemmer i styret og daglig leder:

Navn	Verv	Ordinære
Tor Ivar Gullord	styreleder/daglig leder	5
Kai Hermann Johansen	styremedlem	5
Petter Nordlunde	styremedlem	5
Kari Ramberg	styremedlem	5
Hjalmar Rogne	styremedlem	5
Edgar Torpen	styremedlem	5

## Note 5 Skatt

Årets skattekostnad	2018	2017
Resultatført skatt på ordinært resultat:		
Betalbar skatt	106 799	22 287
Endring i utsatt skattefordel	0	0
<b>Skattekostnad ordinært resultat</b>	<b>106 799</b>	<b>22 287</b>
Skattepliktig inntekt:		
Ordinært resultat før skatt	464 322	92 824
Permanente forskjeller	21	37
Endring i midlertidige forskjeller	0	0
<b>Skattepliktig inntekt</b>	<b>464 343</b>	<b>92 861</b>
Betalbar skatt i balansen:		
Betalbar skatt på årets resultat	106 799	22 287
<b>Sum betalbar skatt i balansen</b>	<b>106 799</b>	<b>22 287</b>



## Note 6 Fordringer, gjeld, pantstillelser og garantier m.v

	2018	2017
Fordringer med forfall senere enn ett år	0	0
Langsiktig gjeld med forfall senere enn fem år	0	0

<b>Gjeld som er sikret ved pant o.l.</b>	2018	2017
Gjeld til kredittinstitusjoner	0	0
Øvrig langsiktig gjeld		
<b>Sum</b>	<b>0</b>	<b>0</b>

<b>Mellomværende nærstående</b>	2018	2017
Fordring på aksjonær	650 829	39 095

Fordring på aksjonær er renteberegnet. Renteinntekt i 2018 er bokført med kr 11 642

## Note 7 Bankinnskudd

I posten bundne midler inngår bundne skattetrekkmidler med kr 0.

## Note 8 Skyldig offentlige avgifter og fortsatt drift

Selskapet hadde i 2017 ikke rapportert inn merverdiavgift korrekt. Dette er rettet opp i 2018. Skyldige offentlige avgifter gjelder således for 2017 og 2018.

Skyldig betalbar skatt i regnskapet; kr 106 799, gjelder betalbar skatt for 2018.

Resultatet for 2018 viser et overskudd på kr. 357 523 etter skatt, mot kr. 70 537 i 2017. Soliditeten og likviditeten er fortsatt god og det er ikke noe som indikerer at driften ikke kan fortsette. Styret vurderer at forutsetningene for fortsatt drift er til stede og legger det til grunn for sin virksomhet.