



ÅRSREGNSKAPET FOR REGNSKAPSÅRET 2019 - GENERELL INFORMASJON

Enheten

Organisasjonsnummer: 919 334 150
Organisasjonsform: Aksjeselskap
Foretaksnavn: MYLIFT HOLDING AS
Forretningsadresse: Elvesletta 39
2323 INGERBERG

Regnskapsår

Årsregnskapets periode: 01.01.2019 - 31.12.2019

Konsern

Mørselskap i konsern: Ja
Konsernregnskap lagt ved: Ja

Regnskapsregler

Regler for små foretak benyttet: Ja
Benyttet ved utarbeidelsen av årsregnskapet til selskapet: Regnskapslovens alminnelige regler
Benyttet ved utarbeidelsen av årsregnskapet til konsernet: Regnskapslovens alminnelige regler

Årsregnskapet fastsatt av kompetent organ

Bekreftet av representant for selskapet: Knut Rindal
Dato for fastsettelse av årsregnskapet: 03.06.2020

Grunnlag for avgivelse

År 2019: Årsregnskapet er elektronisk innlevert
År 2018: Tall er hentet fra elektronisk innlevert årsregnskap fra 2019

Det er ikke krav til at årsregnskapet m.v. som sendes til Regnskapsregisteret er undertegnet. Kontrollen på at dette er utført ligger hos revisor/enhetens øverste organ. Sikkerheten ivaretas ved at innsender har rolle/rettighet for innsending av årsregnskapet via Altinn, og ved at det bekreftes at årsregnskapet er fastsatt av kompetent organ.

Brønnøysundregistrene, 11.06.2021



Resultatregnskap

Beløp i: NOK	Note	2019	2018
RESULTATREGNSKAP			
Inntekter			
Salgsinntekt		1 146 400	240 000
Sum inntekter		1 146 400	240 000
Kostnader			
Lønnskostnad	1	1 122 456	184 288
Annen driftskostnad	1	473 861	148 120
Sum kostnader		1 596 318	332 408
Driftsresultat		-449 918	-92 408
Finansinntekter og finanskostnader			
Annen renteinntekt		401	292
Annen finansinntekt	2	9 790 640	6 698 214
Sum finansinntekter		9 791 041	6 698 507
Annen rentekostnad		262	7 651
Annen finanskostnad		616	
Sum finanskostnader		878	7 651
Netto finans		9 790 163	6 690 856
Ordinært resultat før skattekostnad		9 340 245	6 598 448
Skattekostnad på ordinært resultat	3	-33 923	19 754
Ordinært resultat etter skattekostnad		9 374 168	6 578 694
Årsresultat		9 374 168	6 578 694
Årsresultat etter minoritetsinteresser		9 374 168	6 578 694
Overføringer og disponeringer			
Tilleggsutbytte			6 500 000
Utbytte			5 400 000
Overføringer annen egenkapital		9 374 168	-5 321 306
Sum overføringer og disponeringer		9 374 168	6 578 694



Resultatregnskap

Beløp i: NOK	Note	2019	2018
---------------------	-------------	-------------	-------------



Balanse

Beløp i: NOK	Note	2019	2018
BALANSE - EIENDELER			
Anleggsmidler			
Immaterielle eiendeler			
Finansielle anleggsmidler			
Investering i datterselskap	2	25 578 446	23 659 880
Andre langsiktige fordringer		438 200	
Sum finansielle anleggsmidler		26 016 646	23 659 880
Sum anleggsmidler		26 016 646	23 659 880
Omløpsmidler			
Varer			
Fordringer			
Andre kortsiktige fordringer			56 000
Konsernfordringer	2	8 060 640	5 473 200
Sum fordringer		8 060 640	5 529 200
Bankinnskudd, kontanter og lignende			
Bankinnskudd, kontanter o.l.	5	557 401	65 552
Sum bankinnskudd, kontanter og lignende		557 401	65 552
Sum omløpsmidler		8 618 041	5 594 752
SUM EIENDELER		34 634 687	29 254 632
BALANSE - EGENKAPITAL OG GJELD			
Egenkapital			
Innskutt egenkapital			
Selskapskapital	6	200 000	200 000
Overkurs	7	17 558 116	17 558 116
Annen innskutt egenkapital	7	-10 570	-10 570
Sum innskutt egenkapital		17 747 546	17 747 546



Balanse

Beløp i: NOK	Note	2019	2018
Opptjent egenkapital			
Annen egenkapital	7	10 130 933	756 765
Sum opptjent egenkapital		10 130 933	756 765
Sum egenkapital		27 878 479	18 504 311
Gjeld			
Langsiktig gjeld			
Utsatt skatt	3		33 923
Sum avsetninger for forpliktelser			33 923
Annen langsiktig gjeld			
Langsiktig konserngjeld		2 000 000	
Øvrig langsiktig gjeld	8	438 200	
Sum annen langsiktig gjeld		2 438 200	
Sum langsiktig gjeld		2 438 200	33 923
Kortsiktig gjeld			
Leverandørgjeld		28 558	111 025
Betalbar skatt	3		28 395
Skyldig offentlige avgifter		234 779	85 376
Utbytte			5 400 000
Kortsiktig konserngjeld	2	3 962 625	4 762 625
Annen kortsiktig gjeld		92 047	328 977
Sum kortsiktig gjeld		4 318 008	10 716 399
Sum gjeld		6 756 208	10 750 322
SUM EGENKAPITAL OG GJELD		34 634 687	29 254 632



Konsernets resultatregnskap

Beløp i: NOK	Note	2019	2018
RESULTATREGNSKAP			
Inntekter			
Salgsinntekter		292 465 856	259 714 127
Annen driftsinntekt		287 720	35 916
Sum inntekter		292 753 576	259 750 043
Kostnader			
Varekostnad	8	86 713 939	82 514 462
Lønnskostnad	1	70 054 000	48 101 694
Avskrivninger	4,8	44 561 224	45 109 961
Annen driftskostnad	1	37 146 205	48 172 187
Sum kostnader		238 475 368	223 898 304
Driftsresultat		54 278 208	35 851 739
Finansinntekter og finanskostnader			
Annen renteinntekt		484 621	67 773
Annen finansinntekt	2	8 299	137 273
Sum finansinntekter		492 920	205 046
Annen rentekostnad		1 215 776	1 372 017
Annen finanskostnad	8	6 516 599	5 425 386
Sum finanskostnader		7 732 375	6 797 403
Netto finans		-7 239 455	-6 592 357
Ordinært resultat før skattekostnad		47 038 753	29 259 382
Skattekostnad på ordinært resultat	3	9 999 436	6 994 387
Ordinært resultat etter skattekostnad		37 039 317	22 264 995
Årsresultat		37 039 317	22 264 995
Minoritetsinteresser		13 452 778	5 918 585
Årsresultat etter minoritetsinteresser		23 586 539	16 346 410



Konsernets resultatregnskap

Beløp i: NOK	Note	2019	2018
Overføringer og disponeringer			
Overført til annen egenkapital		23 586 539	16 346 410
Sum overføringer og disponeringer		23 586 539	16 346 410



Konsernets balanse

Beløp i: NOK	Note	2019	2018
BALANSE - EIENDELER			
Anleggsmidler			
Immaterielle eiendeler			
Konsesjoner, patenter.		127 222	186 472
lisenser, varemerker o.l			
Utsatt skattefordel		298 335	206 679
Sum immaterielle eiendeler		425 557	393 151
Varige driftsmidler			
Maskiner og anlegg	4	15 414 601	16 139 491
Aktiverte leasingkontrakter	4,8	260 485 543	248 393 143
Driftsløsøre, inventar, verktøy	4	4 761 403	5 090 517
kontormaskiner o.l			
Sum varige driftsmidler		280 661 547	269 623 151
Finansielle anleggsmidler			
Investeringer i aksjer og andeler	2	208 566	100 000
Andre langsiktige fordringer		1 137 953	859 338
Sum finansielle anleggsmidler		1 346 519	959 338
Sum anleggsmidler		282 433 623	270 975 640
Omløpsmidler			
Varer			
Varer		665 205	758 849
Sum varer		665 205	758 849
Fordringer			
Kundefordringer		44 853 639	54 461 298
Andre kortsiktige fordringer		7 960 741	5 533 426
Sum fordringer		52 814 380	59 994 724
Bankinnskudd, kontanter og lignende			
Bankinnskudd, kontanter	5	55 704 206	49 409 457
Sum bankinnskudd, kontanter og lignende		55 704 206	49 409 457



Konsernets balanse

Beløp i: NOK	Note	2019	2018
Sum omløpsmidler		109 183 791	110 163 030
SUM EIENDELER		391 617 414	381 138 670
BALANSE - EGENKAPITAL OG GJELD			
Egenkapital			
Innskutt egenkapital			
Aksjekapital	6	200 000	200 000
Annen innskutt egenkapital	7	-10 570	-10 570
Sum innskutt egenkapital		189 430	189 430
Opptjent egenkapital			
Annen egenkapital	7	64 025 317	39 397 028
Minoritetsinteresser		15 129 763	9 524 352
Sum opptjent egenkapital		79 155 080	48 921 380
Sum egenkapital		79 344 510	49 110 810
Gjeld			
Langsiktig gjeld			
Utsatt skatt	3	5 783 968	3 607 326
Sum avsetninger for forpliktelser		5 783 968	3 607 326
Annen langsiktig gjeld			
Gjeld til kredittinstitusjoner		8 780 467	15 976 435
Øvring langsiktig gjeld	8	249 497 290	251 858 210
Sum annen langsiktig gjeld		258 277 757	267 834 645
Sum langsiktig gjeld		264 061 725	271 441 971
Kortsiktig gjeld			
Gjeld til kredittinstitusjoner			
Leverandørgjeld		19 484 082	29 940 486
Betalbar skatt	3	5 815 857	7 568 792
Skyldig offentlige avgifter		8 449 005	6 301 589
Utbytte		5 096 000	9 627 800
Annen kortsiktig gjeld		9 366 235	7 147 221



Konsernets balanse

Beløp i: NOK	Note	2019	2018
Sum kortsiktig gjeld		48 211 179	60 585 888
Sum gjeld		312 272 904	332 027 859
SUM EGENKAPITAL OG GJELD		391 617 414	381 138 669



**Årsregnskap 2019
for
Mylift Holding AS**

Organisasjonsnr. 919334150



Mylift Holding AS

Resultatregnskap

	Note	2019	2018
DRIFTSINNEKTER OG DRIFTSKOSTNADER			
Driftsinntekter			
Salgsinntekt		1 146 400	240 000
Sum driftsinntekter		1 146 400	240 000
Driftskostnader			
Lønnskostnad	1	1 122 456	184 288
Annen driftskostnad	1	473 861	148 120
Sum driftskostnader		1 596 318	332 408
DRIFTSRESULTAT		(449 918)	(92 407)
FINANSINNEKTER OG FINANSKOSTNADER			
Finansinntekter			
Annen renteinntekt		401	292
Annen finansinntekt	2	9 790 640	6 698 214
Sum finansinntekter		9 791 041	6 698 507
Finanskostnader			
Annen rentekostnad		262	7 651
Annen finanskostnad		616	0
Sum finanskostnader		878	7 651
NETTO FINANSPOSTER		9 790 163	6 690 856
ORDINÆRT RES. FØR SKATTEKOSTNAD		9 340 245	6 598 448
Skattekostnad på ordinært resultat	3	(33 923)	19 754
ORDINÆRT RESULTAT		9 374 168	6 578 694
ÅRSRESULTAT		9 374 168	6 578 694
OVERF. OG DISPONERINGER			
Avsatt til ordinært utbytte		0	5 400 000
Tilleggsutbytte		0	6 500 000
Overføringer annen egenkapital		9 374 168	(5 321 306)
SUM OVERF. OG DISP.		9 374 168	6 578 694

Årsregnskap for Mylift Holding AS

Organisasjonsnr. 919334150



Mylift Holding AS

Balanse pr. 31.12.2019

	Note	31.12.2019	31.12.2018
EIENDELER			
ANLEGGSMIDLER			
Driftsløsøre, inventar, verktøy, kontorm.	4	0	0
Finansielle anleggsmidler			
Investeringer i datterselskap	2	25 578 446	23 659 880
Andre langsiktige fordringer		438 200	0
Sum finansielle anleggsmidler		26 016 646	23 659 880
SUM ANLEGGSMIDLER		26 016 646	23 659 880
OMLØPSMIDLER			
Fordringer			
Fordringer på konsernselskap	2	8 060 640	5 473 200
Andre kortsiktige fordringer		0	56 000
Sum fordringer		8 060 640	5 529 200
Bankinnskudd, kontanter o.l.	5	557 401	65 552
SUM OMLØPSMIDLER		8 618 041	5 594 752
SUM EIENDELER		34 634 687	29 254 632



Mylift Holding AS

Balanse pr. 31.12.2019

	Note	31.12.2019	31.12.2018
EGENKAPITAL OG GJELD			
EGENKAPITAL			
Innskutt egenkapital			
Selskapskapital	6	200 000	200 000
Overkurs	7	17 558 116	17 558 116
Annen innskutt egenkapital	7	(10 570)	(10 570)
Sum innskutt egenkapital		17 747 546	17 747 546
Opptjent egenkapital			
Annen egenkapital	7	10 130 933	756 765
Sum opptjent egenkapital		10 130 933	756 765
SUM EGENKAPITAL		27 878 479	18 504 311
GJELD			
LANGSIKTIG GJELD			
Avsetning for forpliktelser			
Utsatt skatt	3	0	33 923
Sum avsetning for forpliktelser		0	33 923
Annen langsiktig gjeld			
Langsiktig gjeld til konsernselskap		2 000 000	0
Øvrig langsiktig gjeld	8	438 200	0
Sum annen langsiktig gjeld		2 438 200	0
SUM LANGSIKTIG GJELD		2 438 200	33 923
KORTSIKTIG GJELD			
Gjeld til kredittinstitusjoner	9	0	0
Leverandørgjeld		28 558	111 025
Betalbar skatt	3	0	28 395
Skyldig offentlige avgifter		234 779	85 377
Utbytte		0	5 400 000
Kortsiktig gjeld til konsernselskap	2	3 962 625	4 762 625
Annen kortsiktig gjeld		92 047	328 977
SUM KORTSIKTIG GJELD		4 318 008	10 716 399
SUM GJELD		6 756 208	10 750 322
SUM EGENKAPITAL OG GJELD		34 634 687	29 254 632

Hamar, 26.05.2020

I styret for MyLift Holding AS

Kjell Rune Petersson
Styrets lederKnut-Robert N. Rindal
Styremedlem/
daglig lederØrjan H Pettersson
StyremedlemKjell Ove Petersson
Styremedlem



Mylift Holding AS

Noter 2019

Regnskapsprinsipper:

Årsregnskapet er satt opp i samsvar med regnskapsloven og god regnskapsskikk. Selskapet har videre fulgt relevante bestemmelser i Norsk Regnskaps Standard utarbeidet av Norsk Regnskaps Stiftelse.

De regnskapsprinsipper som er gjengitt i regnskapslovens kapittel 4 om grunnleggende prinsipper og god regnskapsskikk og kapittel 5 om vurderingsregler er ikke gjengitt i denne innledende noten om regnskapsprinsipper dersom det ikke foreligger forhold ved regnskapsposten eller prinsippene og vurderingsreglene som fordrer en presisering (valgadgang mv).

Inntektsføring

Inntektsføring ved salg av varer skjer på leveringstidspunktet. Tjenester inntektsføres i takt med utførelsen. Andelen av salgsinntekter som knytter seg til fremtidige serviceytelser, balanseføres som uopptjent inntekt ved salget og inntektsføres deretter i takt med levering av ytelsene.

Anleggsmidler og langsiktig gjeld

Anleggsmidler omfatter eiendeler bestemt til varig eie og bruk for virksomheten. Anleggsmidler er vurdert til anskaffelseskost. Varige driftsmidler føres opp i balansen og avskrives over driftsmidlets forventede økonomiske levetid. Varige driftsmidler nedskrives til virkelig verdi ved verdifall som forventes ikke å være av forbigående art.

Finansiell leasing/prinsippendring

Driftsmidler som leies på betingelser som i det vesentlige overfører økonomiske rettigheter og forpliktelser til selskapet (finansiell leasing) aktiveres som driftsmiddel. Prinsippet gjelder kontrakter der avskrivningstakten har hovedvekt på 6-8 år. Gjelder kun kontrakter inngått etter 01.01.16

Fordringer

Kundefordringer føres opp i balansen til pålydende etter fradrag for avsetning til påregnelig tap. Avsetning til påregnelig tap gjøres på grunnlag av en individuell vurdering av de enkelte fordringene. I tillegg gjøres det for øvrige kundefordringer en uspesifisert avsetning for å dekke antatt tap.

Andre fordringer er også gjenstand for en tilsvarende vurdering.

Skatt

Skattekostnaden i resultatregnskapet omfatter periodens betalbare skatt som blir utlignet og forfaller til betaling i neste regnskapsår i tillegg til endring i utsatt skatt. Utsatt skatt er beregnet med skattesatsen ved utgangen av regnskapsåret (22 %) på grunnlag av skattereduserende og skatteøkende midlertidige forskjeller som eksisterer mellom regnskapsmessige og skattemessige verdier. I beregningen er det også medtatt skattemessig framførbart underskudd ved regnskapsårets utgang. Skatteøkende og skattereduserende midlertidige forskjeller som reverserer eller kan reversere i samme periode er utlignet og nettoført.

Eventuell utsatt skatt på merverdier i forbindelse med oppkjøp av datterselskap blir ikke utlignet.



Mylift Holding AS

Noter 2019

Varer

Varer er vurdert til det laveste av gjennomsnittlig anskaffelseskost og netto salgsverdi.

Valuta

Pengeposter i utenlandsk valuta vurderes etter børskursen på valutaen etter kursnoteringen på den siste dagen i regnskapsåret.

Konsolideringsprinsipper:

Kursen på svenske kroner er satt til NOK 94,00 (=kurs 31.12.2019) med unntak av utbytte som er satt til NOK 95,96 (=kurs ved utbyttebeslutning).

I praksis tilsvarte den bokførte verdien av aksjepostene som det opprinnelige Mylift AS eide i datterselskapene tilnærmelsesvis aksjekapitalen i de underliggende selskapene.

Minoritetsinteresser er skilt ut både i resultatregnskapet og i balansen.

Konsernregnskapet inkluderer morselskapet og selskaper hvor konsernet har bestemmende innflytelse. I praksis betyr det at morselskapet eier med enn 50 % av aksjene. Dette gjelder:

- Mylift AS
- Mylift Sweden AB
- Mulift & Borud Stillas AS

Note 1 - Lønnskostnad

	I år	I fjor
Lønn	955 071	152 750
Arbeidsgiveravgift	140 734	21 538
Pensjonskostnader	77 303	0
Andre lønnsrelaterte ytelser	-50 651	10 000
Totalt	1 122 456	184 288

Selskapet har hatt 1 årsverk i regnskapsåret.

Lønn og styregodtgjørelse mv til ledende personer og revisor

Daglig leder	919 983
Styremedlemmer	10 000
Revisjonshonorar, som består av:	
Revisjon	31 503
Andre tjenester	12 350
Samlet honorar til revisor	43 853



Mylift Holding AS

Noter 2019

For konsernet er det kostnadsført følgende:

	Konsern 2019	Konsern 2018
Lønn	57 322 771	37 258 196
Arbeidsgiveravgift	9 700 712	6 586 780
Pensjonskostnader	2 141 809	1 520 864
Andre lønnsrelaterte ytelser	888 707	2 735 854
Totalt	70 054 000	48 101 694
Revisjonshonorar i de norske selskapene	250 961	326 225
Herav:		
Revisjon	210 681	312 600
Andre tjenester	40 280	13 625

Samlet for hele konsernet har det i 2019 vært utført i alt 120 årsverk.

Det er innført obligatorisk tjenstepensjon i de selskaper der dette er et krav, og kravene i loven følges.



MyLift Holding AS

Noter 2019

Note 2 - Investeringer i datterselskap

Selskapet har følgende aksjer i andre selskaper pr 31.12

Selskapets navn	Selskapets aksjekap	Antall aksjer	Pål pr aksje	Bokf verdi
MyLift Borud Stillas AS	NOK 200 000	570 (57 %)	NOK 30	NOK 5 016 000
MyLift AS	NOK 30 000	300 (100%)	NOK 100	NOK 5 138 880
MyLift AB	SEK 100 000	600 (60%)	SEK 100	NOK 15 365 000

MyLift AB har kontorsted: Göteborg

Total gjeld/fordring til datter utgjør kr 0,-

Regnskapet for MyLift AB viser et overskudd på SEK 13 405 551 og en egenkapital på SEK 15 732 109.

Selskapet har bokført utbytte fra Mylift AB på kr. 8 060 640,- Beregnet til valutakurs 0,9596

MyLift Gjøvik AS har i 2019 fusjonert til søsterselskap MyLift AS med selskapskontinuitet.

MyLift Borud Stillas AS

Mellomværende skyldig utgjør kr 0,-

Regnskapet for 2019 viser et overskudd kr 19 335 199,- og en egenkapital på kr 26 050 412,-

MyLift AS

Mellomværende skyldig utgjør kr 6 406 395,-

Regnskapet for 2019 viser et overskudd kr 5 277 345,- og en egenkapital på kr 40 806 285,-



Mylift Holding AS

Noter 2019

Note 3 - Skattekostnad/Utsatt skattefordel

Spesifikasjon av årets skattekostnad:	2019
Beregnet skatt av årets resultat	0
= Sum betalbar skatt	0
+ endring i utsatt skatt	-33 923
= Ordinær skattekostnad	-33 923
Betalbar skatt i balansen består av:	
= Betalbar skatt i balansen	0

Utsatt skatt/utsatt skattefordel

	2019	2018
- Andre avsetninger for forpliktelser	0	10 000
+ Inntektsført avsatt utbytte	241 819	164 196
- Skattem. fremf. underskudd som utlignes	296 009	0
= Grunnlag utsatt skatt	-54 189	154 196
Utsatt skatt	0	33 923
Negativt grunnlag utsatt skatt	54 189	0
= Grunnlag utsatt skattefordel	54 189	0
Utsatt skattefordel	11 921	0
Grunnlag ikke bokført utsatt skattefordel	54 189	0
Ikke bokført utsatt skattefordel	11 921	0
Bokført utsatt skattefordel	0	0



Mylift Holding AS

Noter 2019

For konsernet gjelder følgende:

	2019	2018
Spesifikasjon av årets skattekostnad		
Beregnet skatt av årets resultat	7 914 450	6 793 050
Sum betalbar skatt	7 914 450	6 793 050
Endringer i utsatt skatt	2 176 642	408 016
Endringer i utsatte skattefordeler	-91 656	-206 679
Ordinær skattekostnad	9 999 436	6 994 387
Skattesats i året	22%	23 %
Utsatt skatt		
Driftsmidler inkl. goodwill	2 616 164	5 152 919
Utestående fordringer	-349 552	-89 074
Leasingavtaler	11 125 953	-2 669 199
Skattemessig framførbart underskudd som utlignes	0	0
Periodiseringsfond	11 040 300	12 494 887
Inntektsført avsatt utbytte	0	0
Grunnlag utsatt skatt	25 788 935	14 889 533
Utsatt skatt	5 783 968	3 607 326
Utsatt skattefordel	298 335	206 679
Netto	5 485 633	3 400 647
Skattesats	22-23%	22-23%



MyLift Holding AS

Noter 2019

Note 4 - Varige driftsmidler

MyLift Holding AS har ikke aktiverte driftsmidler pr 31.12.19.

For konsernet gjelder følgende avskrivningsoversikt:

	Konsesjoner og patenter	Maskiner og anlegg	Driftsløsøre	Sum	Sum
	Stillas	MyLift	Sum	2019	2018
Anskaffelseskost 01.01.2019	335 858	32 445 701	3 901 514	36 683 074	35 414 268
Tilgang		3 133 897	2 793 617	5 927 514	4 469 538
Avgang		1 960 706		1 960 706	-11 700
Anskaffelseskost 31.12.2019	335 858	33 618 893	6 695 132	41 139 174	39 872 106
Akkumulerte avskrivninger 01.01.2019	149 386	13 976 923	1 937 108	16 063 417	12 812 232
Ordinære avskrivninger	59 250	5 086 267	633 362	5 783 975	5 643 394
Tilbakeførte avskrivninger		858 898	0	858 898	0
Akkumulerte avskrivninger 31.12.2019	208 636	18 204 292	2 570 470	21 161 785	18 455 626
Bokført verdi 31.12.2019	127 222	15 414 601	4 124 662	19 666 485	21 416 481
Avskrivningssats	20-33%	10-33 %	10-33 %		

I konsernregnskapet er det i tillegg aktivert leasede driftsmidler som er anskaffet i 2016, 2017, 2018 og 2019. Ved utgangen av 2019 er disse bokført med en verdi på kr. 260 485 543. Leasingkontraktene er nærmere omtalt i en egen note.

Note 5 - Bankinnskudd, kontanter o.l.

Bundne bankinnskudd ut over skattetrekkinnnskudd utgjør pr 31.12. i år kr 95 441 og utgjorde pr 31.12. i fjor kr 0.

I konsernet utgjør skattetrekkinnnskudd pr. 31.12.2019 kr. 4 083 928.



MyLift Holding AS

Noter 2019

Note 6 - Selskapskapital

Selskapet har 500 aksjer pålydende kr 400 pr. aksje, samlet aksjekapital utgjør kr 200 000.

Selskapet har 4 aksjonærer, som alle eier mer enn 5 % av aksjene:

Navn	Antall	Eierandel
Kari Haug Petersson	275	55,00 %
KRP Holding AS	100	20,00 %
ØHP Holding AS	100	20,00 %
Burt AS	25	5,00 %

Note 7 - Egenkapital

MyLift Holding AS

	Aksjekapital / selskapskapital	Overkurs	Annen egenkapital	Sum egenkapital
Pr 1.1.	200 000	17 558 116	746 195	18 504 311
+Fra årets resultat			9 374 168	9 374 168
Pr 31.12.	200 000	17 558 116	10 120 363	27 878 479

Tilsvarende oversikt over egenkapitalen i konsernet viser følgende:

	Aksje kapital	Annen Egekapital	Minoritets- interesser	Sum egenkapital
01.01.2019	200 000	39 389 457	9 524 352	49 110 809
Ord.res.		23 586 539	13 452 778	37 039 317
Utbytte		0	-5 376 000	-5 376 000
Tilført ny egenkapital	0	0	0	0
Valutaendring, transaksjoner etc.	10 570	-1 052 321	2 471 367	1 429 616
31.12.2019	189 430	64 025 317	15 129 763	79 344 509

I forbindelse med implementering av et nytt softwareprogram, House of Control, oppstod en differanse i inngående balanse på leasingkontrakter 2019 på kr. 1 245 233 som er belastet direkte mot annen egenkapital.



MyLift Holding AS

Noter 2019

Note 8 - Leieavtaler

MyLift Holding AS har ikke inngått leieavtaler pr 31.12.19

Man foretok en prinsippendring i 2016 knyttet til leasingkontrakter. Til og med 2015 ble alle leasingkostnader bokført som operasjonell leasing. Fra og med 2016 ble alle nye leasingkontrakter bokført som finansiell leasing.

Disse leasingkontraktene er bokført med følgende beløp i konsernregnskapet for de to siste årene:

	2019	2018
Avskrivninger	38 782 345	39 466 567
Renter	7 198 464	5 885 622
Øvrig langsiktig gjeld	249 497 290	251 558 710

Ikke balanseført leasing av driftsmidler for hele konsernet inngått før 01.01.2016 utgjør i 2019 kr. 4 779 436 mot kr. 13 216 856 i 2018.

Leie- og leasingavtaler som er ansett som finansiell leasing og som er inngått etter 01.01.16 er oppført i balansen som eiendel.

For oversiktlig rapportering på løpende leasingkontrakter benytter vi House of Control. Leasingavtaler registreres med terminbeløp på oppstartstidspunktet med tilhørende rente, som stort sett består av 3M Nibor og margin. Dette gir konstant rente i hele kontantstrømperioden. Kontantstrømmen diskonteres med renten på oppstartstidspunktet, nåverdien balanseføres og terminbeløp omgrupperes mellom avskrivninger og renter. Løpende renteendringer i perioden føres mot rentekostnad.

Aktiverte leieavtaler utgjør for hver balansepost for varige driftsmidler:

	Anskaffelseskost	Balanseført verdi
Aktiverte leasingkontrakter totalt	372 108 881	260 485 542
SUM	372 108 881	260 485 542

Økonomisk levetid ligger mellom 3-10 år

Gjeld nedbetales i stor grad over 3 -10 år.

Leasingelskapene har formelt eierskap i de leasede eiendelene.



MyLift Holding AS

Noter 2019

Endring i avskrivningsplan på stillas aktivert som finansiell leasing

I 2019 har ledelsen foretatt en gjennomgang av avskrivningstiden for stillas i utleievirksomheten. Dette da opprinnelig avskrivningstid medførte for rask nedskrivning og bokførte verdier gav et skjevt bilde av gjenværende verdi. Således har dette medført at stillas som tidligere ble avskrevet over 5 - 8 år, nå blir avskrevet over 10 år. Estimaterendringen er resultatført i 2019 ved at tidligere års avskrivninger er tilbakeført og erstattet med avskrivninger etter ny plan.

Endringen har medført en reduksjon i avskrivningskostnadene i 2019 på NOK 9 027 063 som er estimaterendring for 2016, 2017, og 2018. Estimaterendringen har dermed redusert avskrivninger i resultatregnskapet i 2019 med totalt NOK 18 449 287.

Samlede husleiekostnader har for konsernet i 2019 økt til kr. 6 751 538 hvorav:

MyLift Sweden AB - kr. 1 087 912

MyLift AS - kr. 3 549 797

MB Stillas AS - kr. 2 113 929

Note 9 - Gjeld til kredittinstitusjoner

MyLift Holding AS har ingen gjeld til kredittinstitusjoner pr 31.12.19.

Gjeld sikret med pant viser for konsernet følgende:

	Norsk del av konsern. 2019	Norsk del av konsern. 2018
Pantsettelsler		
Gjeld sikret med pant	8 780 467	15 976 435
Pantsatte eiendeler		
Varebeholdning	205 000	545 000
Driftsmidler	19 539 263	20 393 605
Kundefordringer	34 702 783	25 381 985
Sum	54 447 046	46 320 590

MyLift Holding AS har kausjonert som følger:

MB Stillas AS NOK 30.000.000 ovenfor DNB

MyLift AS NOK 70.000.000 ovenfor DNB

MyLift AS NOK 6.300.000 ovenfor IKANO




Mylift Holding AS


Noter 2019


Note 10 - Fortsatt drift


Det er etter balansedagen oppstått en situasjon i Norge og resten av verden i forbindelse med utbrudd av pandemi med Corona-viruset Covid-19. Konsernet er ikke nevneverdig påvirket av dette pr april 2020, men selskapet følger utviklingen nøye og vurderer løpende om det er konsekvenser som vil påvirke selskapets evne til å drive videre. Så langt er det ingen indikasjoner på at dette vil skje. Årsregnskapet for 2019 er satt opp under forutsetning av fortsatt drift. Det bekreftes herved at forutsetningen for fortsatt drift er til stede.



 Legally signed by
Knut-Robert Nygaard Rindal
27.05.2020

 Legally signed by
Kjell Ove Petersson
28.05.2020

 Legally signed by
Kjell Rune Pettersson
29.05.2020

 Legally signed by
Ørjan Haug Pettersson
29.05.2020

**Årsregnskap 2019
for
Mylift Holding AS**

Organisasjonsnr. 919334150



Mylift Holding AS

Legally signed by
Knut-Robert Nygaard Rindal
27.05.2020

Legally signed by
Kjell Ove Petersson
28.05.2020

Legally signed by
Kjell Rune Pettersson
29.05.2020

Legally signed by
Ørjan Haug Petersson
29.05.2020

Resultatregnskap

	Note	2019	
DRIFTSINNEKTER OG DRIFTSKOSTNADER			
Driftsinntekter			
Salgsinntekt		1 146 400	240 000
Sum driftsinntekter		1 146 400	240 000
Driftskostnader			
Lønnskostnad	1	1 122 456	184 288
Annen driftskostnad	1	473 861	148 120
Sum driftskostnader		1 596 317	332 408
DRIFTSRESULTAT		(449 917)	(92 407)
FINANSINNEKTER OG FINANSKOSTNADER			
Finansinntekter			
Annen renteinntekt		401	292
Annen finansinntekt	2	9 790 640	6 698 214
Sum finansinntekter		9 791 041	6 698 507
Finanskostnader			
Annen rentekostnad		262	7 651
Annen finanskostnad		616	0
Sum finanskostnader		878	7 651
NETTO FINANSPOSTER		9 790 163	6 690 856
ORDINÆRT RES. FØR SKATTEKOSTNAD		9 340 245	6 598 448
Skattekostnad på ordinært resultat	3	(33 923)	19 754
ORDINÆRT RESULTAT		9 374 168	6 578 694
ÅRSRESULTAT		9 374 168	6 578 694
OVERF. OG DISPONERINGER			
Avsatt til ordinært utbytte		0	5 400 000
Tilleggsutbytte		0	6 500 000
Overføringer annen egenkapital		9 374 168	(5 321 306)
SUM OVERF. OG DISP.		9 374 168	6 578 694



Mylift Holding AS

Legally signed by
Knut-Robert Nygaard Rindal
27.05.2020

Legally signed by
Kjell Ove Petersson
28.05.2020

Legally signed by
Kjell Rune Pettersson
29.05.2020

Legally signed by
Ørjan Haug Petersson
29.05.2020

Balanse pr. 31.12.2019

	Note	31.12.2019	31.1
EIENDELER			
ANLEGGSMIDLER			
Driftsløsøre, inventar, verktøy, kontorm.	4	0	0
Finansielle anleggsmidler			
Investeringer i datterselskap	2	25 578 446	23 659 880
Andre langsiktige fordringer		438 200	0
Sum finansielle anleggsmidler		26 016 646	23 659 880
SUM ANLEGGSMIDLER		26 016 646	23 659 880
OMLØPSMIDLER			
Fordringer			
Fordringer på konsernselskap	2	8 060 640	5 473 200
Andre kortsiktige fordringer		0	56 000
Sum fordringer		8 060 640	5 529 200
Bankinnskudd, kontanter o.l.	5	557 401	65 552
SUM OMLØPSMIDLER		8 618 041	5 594 752
SUM EIENDELER		34 634 687	29 254 632



MyLift Holding AS

Legally signed by
Knut-Robert Nygaard Rindal
27.05.2020Legally signed by
Kjell Ove Petersson
28.05.2020Legally signed by
Kjell Rune Petersson
29.05.2020Legally signed by
Ørjan Haug Petersson
29.05.2020**Balanse pr. 31.12.2019**

	Note	31.12.2019	31.1
EGENKAPITAL OG GJELD			
EGENKAPITAL			
Innskutt egenkapital			
Selskapskapital	6	200 000	200 000
Overkurs	7	17 558 116	17 558 116
Annen innskutt egenkapital	7	(10 570)	(10 570)
Sum innskutt egenkapital		17 747 546	17 747 546
Opptjent egenkapital			
Annen egenkapital	7	10 130 933	756 765
Sum opptjent egenkapital		10 130 933	756 765
SUM EGENKAPITAL		27 878 479	18 504 311
GJELD			
LANGSIKTIG GJELD			
Avsetning for forpliktelser			
Utsatt skatt	3	0	33 923
Sum avsetning for forpliktelser		0	33 923
Annen langsiktig gjeld			
Langsiktig gjeld til konsernselskap		2 000 000	0
Øvrig langsiktig gjeld	8	438 200	0
Sum annen langsiktig gjeld		2 438 200	0
SUM LANGSIKTIG GJELD		2 438 200	33 923
KORTSIKTIG GJELD			
Gjeld til kredittinstitusjoner	9	0	0
Leverandørgjeld		28 558	111 025
Betalbar skatt	3	0	28 395
Skyldig offentlige avgifter		234 779	85 377
Utbytte		0	5 400 000
Kortsiktig gjeld til konsernselskap	2	3 962 625	4 762 625
Annen kortsiktig gjeld		92 047	328 977
SUM KORTSIKTIG GJELD		4 318 008	10 716 399
SUM GJELD		6 756 208	10 750 322
SUM EGENKAPITAL OG GJELD		34 634 687	29 254 632

Hamar, 26.05.2020

I styret for MyLift Holding AS

Kjell Rune Petersson
Styrets lederKnut-Robert N. Rindal
Styremedlem/
daglig lederØrjan H Pettersson
StyremedlemKjell Ove Petersson
Styremedlem



Årsregnskap for Mylift Holding AS Orgnr. 919 334 150

 Legally signed by
Knut-Robert Nygaard Rindal
27.05.2020

 Legally signed by
Kjell Ove Petersson
28.05.2020

 Legally signed by
Kjell Rune Pettersson
29.05.2020


 Legally signed by
Ørjan Haug Petersson
29.05.2020


	Noter	Mylift Holding AS 2019	Mylift Holding AS 2018	Konsern 2019	Konsern 2018
DRIFTSINNEKTER OG KOSTNADER					
Driftsinntekter					
Salgsinntekter		1 146 400	240 000	292 465 856	259 714 127
Annen Driftsinntekt				287 720	35 916
Sum Driftsinntekter		1 146 400	240 000	292 753 576	259 750 043
Driftskostnader					
Varekostnader	8			86 713 939	82 514 462
Lønnskostnader	1	1 122 456	184 288	70 054 000	48 101 694
Avskrivninger	4,8			44 561 224	45 109 961
Annen driftskostnad	1	473 861	148 120	37 146 205	48 172 187
Sum Driftskostnader		1 596 318	332 408	238 475 368	223 898 303
DRIFTSRESULTAT		-449 918	-92 407	54 278 208	35 851 740
FINANSINNEKTER OG KOSTNADER					
Annen renteinntekt		401	292	848 621	67 773
Annen finansinntekt	2	9 790 640	6 698 214	8 299	137 273
Sum finansinntekt		9 791 041	6 698 507	492 920	205 046
Finanskostnader					
Annen rentekostnad		262	7651	1 215 776	1 372 017
Annen finanskostnad	8	616		6 516 599	5 425 386
Sum finanskostnader		878	7651	7 732 375	6 797 403
NETTO FINANSPOSTER		9 790 163	6 690 856	-7 239 455	-6 592 357
ORDINÆRT RES. FØR SKATTEKOSTNADER		9 340 245	6 598 448	47 038 753	29 259 382
Skattekostnad på ordinært resultat	3	-33 923	19 754	9 999 436	6 994 387
ORDINÆTR RESULTAT		9 340 245	6 578 694	37 039 317	22 264 995
Minoritetsinteresser				13 452 778	5 918 585
ORDINÆRT RESULTAT ETTER MINORITET		9 374 168	6 578 694	23 586 539	16 346 410
ÅRSRESULTAT		9 374 168	6 578 694	23 586 539	16 346 410
OVERF. OG DISPONERINGER					
Avsatt til ordinært utbytte		0	5400000		
Tilleggsutbytte		0	6500000		
Overføringer annen egenkapital		9 374 168	-5 321 306		
SUM OVERF. OG DISP.		9 374 168	6 578 694		





Mylift Holding AS 2019

Konsernregnskap

 Legally signed by
Knut-Robert Nygaard Rindal
27.05.2020

 Legally signed by
Kjell Ove Petersson
28.05.2020

 Legally signed by
Kjell Rune Pettersson
29.05.2020

 Legally signed by
Ørjan Haug Petersson
29.05.2020

	Note	Mylift Holding AS 2019	Mylift Holding AS 2018	Konsern 2019	Konsern 2018
EIENDELER					
ANLEGGSMIDLER					
Immaterielle eiendeler					
Utsatte skattefordeler				298 335	206 679
Konsesjoner, patenter, lisenser				127 222	186 472
Sum immaterielle eiendeler				425 557	393 151
Varige driftsmidler					
Maskiner og anlegg	4			15 414 601	16 139 491
Aktiverte leasingavtaler	4,8			260 485 543	248 393 143
Driftsløsøre	4			4 761 403	5 090 517
Sum varige driftsmidler				280 661 547	269 623 151
Finansielle anleggsmidler					
Investeringer i aksjer og andeler	2	25 578 446	23 659 880	208 566	100 000
Andre langsiktige fordringer		438 200		1 137 953	859 338
Sum finansielle anleggsmidler		26 016 646	23 659 880	1 346 519	959 338
SUM ANLEGGSMIDLER		26 016 646	23 659 880	282 433 623	270 975 639
OMLØPSMIDLER					
Varer				665 205	758 849
Fordringer					0
kundefordringer				44 853 639	54 461 298
Fordringer konsern	2	8 060 640	5 473 200	0	0
Andre kortsiktige fordringer		0	56 000	7 960 741	5 533 426
Sum fordringer		8 060 640	5 529 200	52 814 380	59 994 724
Bankinnskudd	5	557 401	65 552	55 704 206	49 409 457
SUM OMLØPSMIDLER		8 618 041	5 594 752	109 183 791	110 163 030
SUM EIENDELER		34 634 687	29 254 632	391 617 414	381 138 669



	Note	MyLift Holding AS 2019	MyLift Holding AS 2018	Konsern 2019	Konsern 2018
EGENKAPITAL OG GJELD					
EGENKAPITAL					
Innskutt egenkapital					
Selskapskapital	6	200 000	200 000	200 000	200 000
Overkurs	7	17 558 116	17 558 116	0	0
Annen innskutt egenkapital	7	-10 570	-10 570	-10 570	-10 570
Sum innskutt egenkapital		17 747 546	17 747 546	189 430	189 430
Opptjent egenkapital					
Annen egenkapital	7	10 130 933	756 765	64 025 317	39 397 028
Minoritetsinteresser				15 129 763	9 524 352
Sum opptjent egenkapital		10 130 933	756 765	79 155 079	48 921 380
SUM EGENKAPITAL		27 878 479	18 504 311	79 344 509	49 110 810
GJELD					
LANGSIKTIG GJELD					
Avsetning for forpliktelser					
Utsatt skatt	3	0	33 923	5 783 968	3 607 326
Sum avsetning for forpliktelser		0	33 923	5 783 968	3 607 326
Annen langsiktig gjeld					
Gjeld til kredittinstitusjoner				8 780 467	15 976 435
Langsiktig gjeld til konsernregnskap		2 000 000		0	0
Øvrig langsiktig gjeld	8	438 200		249 497 290	251 858 210
Sum annen langsiktig gjeld		2 438 200		258 277 757	267 834 645
SUM LANGSIKTIG GJELD		2 438 200	33 923	264 061 725	271 441 971
KORTSIKTIG GJELD					
Gjeld til kredittinstitusjoner	9	0	0	0	0
Leverandørgjeld		28 558	111 025	19 484 082	29 940 486
Betalbar skatt	3	0	28 395	5 815 857	7 568 792
Skyldig offentlig gjeld		234 779	85 377	8 449 005	6 301 589
Kortsiktig gjeld konsern	2	3 962 625	4 762 625	0	0
Utbytte		0	5 400 000	5 096 000	9 627 800
Annen kortsiktig gjeld		92 047	328 977	9 366 235	7 147 221
SUM KORTSIKTIG GJELD		4 318 008	10 716 399	48 211 179	60 585 888
SUM GJELD		6 756 208	10 750 322	312 272 904	332 027 859
SUM EGENKAPITAL OG GJELD.		34 634 687	29 254 632	391 617 414	381 138 669

 Legally signed by
Knut-Robert Nygaard Rindal
27.05.2020
 Legally signed by
Kjell Ove Petersson
28.05.2020
 Legally signed by
Kjell Rune Pettersson
29.05.2020
 Legally signed by
Ørjan Haug Petersson
29.05.2020

Hamar, 26.05.2020

I styret for MyLift Holding AS


Kjell Rune Pettersson
Styrets leder


Knut-Robert N. Rindal
Styremedlem/daglig leder


Ørjan H Pettersson
Styremedlem


Kjell Ove Petersson
Styremedlem



 Legally signed by
Knut-Robert Nygaard Rindal
27.05.2020


 Legally signed by
Kjell Ove Petersson
28.05.2020


 Legally signed by
Kjell Rune Pettersson
29.05.2020


 Legally signed by
Ørjan Haug Petersson
29.05.2020


	Morselskap	Morselskap
Kontantstrømmer fra operasjonelle aktiviteter	2019	2018
Resultat før skattekostnad	9 340 245	6 598 448
Valutakorreksjoner etc.	0	0
Periodens betalte skatter	-28 395	-1 206 381
Ordinære avskrivninger	0	0
+/- Endring i varelager	0	0
+/- Endring i kundefordringer	0	0
+/- Endring i leverandørgjeld	-82 466	105 087
+/- Endring i andre tidsavgrensingsposter	-2 618 969	1 048 384
Netto kontantstrøm fra operasjonelle aktiviteter	6 610 415	6 545 538
Kontantstrømmer fra investeringsaktiviteter		
Utbetalinger ved kjøp av varige driftsmidler	0	0
Utbetalinger ved kjøp av aksjer og andeler	-1 918 566	0
Utbetalinger ved kjøp av andre investeringer		
Netto kontantstrøm fra investeringsaktivitet	-1 918 566	0
Kontantstrømmer fra finansieringsaktiviteter		
Tilført ny aksjekapital(kapital)	0	0
Økt utestående lån	-1 238 200	0
Netto tilgang ny langsiktig gjeld	2 438 200	0
+/- Netto endring i kassekreditt	0	0
Utbetalt av utbytte	-5 400 000	-6 500 000
Netto kontantstrøm fra finansieringsaktiviteter	-4 200 000	-6 500 000
Netto endringer kontanter	491 849	45 538
+ Beholdning av kontanter 01.01.	65 552	20 014
= Kontantbeholdning 31.12.	557 401	65 552
Kontantbeholdning mv framkommer slik:		
Kontanter og bankinnskudd pr 31.12.	523 900	65 552
+ Skattetrekkinnskudd o.l. pr 31.12.	33 501	0
Beholdning av kontanter 31.12.	557 401	65 552



 Legally signed by
Knut-Robert Nygaard Rindal
27.05.2020

 Legally signed by
Kjell Ove Petersson
28.05.2020

 Legally signed by
Kjell Rune Pettersson
29.05.2020

 Legally signed by
Ørjan Haug Petersson
29.05.2020

Kontantstrømoppstilling for Mylift Holding AS

	2019	2018
Kontantstrømmer fra operasjonelle aktiviteter		
Resultat før skattekostnad	47 038 753	29 259 382
Valutakorreksjoner etc.	-1 429 616	-611 023
Periodens betalte skatter	-9 667 386	-4 905 029
Tap/gevinst salg av anleggsmidler		
Ordinære avskrivninger	44 561 224	45 109 961
+/- Endring i varelager	93 644	7 308 217
+/- Endring i kundefordringer	9 607 659	-8 519 672
+/- Endring i leverandørgjeld	-10 456 403	10 060 753
+/- Endring i andre tidsavgrensingsposter	1 939 115	6 923 904
Netto kontantstrøm fra operasjonelle aktiviteter	81 686 989	84 626 493
Kontantstrømmer fra investeringsaktiviteter		
Utbetalinger ved kjøp av varige driftsmidler	-55 540 370	-147 296 635
Investert i aksjer	-108 566	-100 000
Netto kontantstrøm fra investeringsaktiviteter	-55 648 936	-147 396 635
Kontantstrømmer fra finansieringsaktiviteter		
Tilført ny aksjekapital		
Økt utestående lån	-278 615	-337 646
Netto tilgang ny langsiktig gjeld	-9 556 888	98 451 627
+/- Netto endring i kassekreditt	0	-828 876
Utbetalt av utbytte	-9 907 800	-10 929 800
Netto kontantstrøm fra finansieringsaktiviteter	-19 743 303	86 355 305
Netto endringer kontanter	6 294 750	23 585 163
+ Beholdning av kontanter 01.01.	49 409 457	25 824 294
= Kontantbeholdning 31.12.	55 704 207	49 409 457
Kontantbeholdning mv framkommer slik:		
Kontanter og bankinnskudd pr 31.12.	51 620 279	47 824 263
+ Skattetrekkinnskudd o.l. pr 31.12.	4 083 928	1 585 194
Beholdning av kontanter 31.12.	55 704 207	49 409 457



Legally signed by
Knut-Robert Nygaard Rindal
27.05.2020

Legally signed by
Kjell Ove Petersson
28.05.2020

Legally signed by
Kjell Rune Pettersson
29.05.2020

Legally signed by
Ørjan Haug Petersson
29.05.2020

Myliift Holding AS

Noter 2019

Regnskapsprinsipper:

Årsregnskapet er satt opp i samsvar med regnskapsloven og god regnskapsskikk. Selskapet har videre fulgt relevante bestemmelser i Norsk Regnskaps Standard utarbeidet av Norsk Regnskaps Stiftelse.

De regnskapsprinsipper som er gjengitt i regnskapslovens kapittel 4 om grunnleggende prinsipper og god regnskapsskikk og kapittel 5 om vurderingsregler er ikke gjengitt i denne innledende noten om regnskapsprinsipper dersom det ikke foreligger forhold ved regnskapsposten eller prinsippene og vurderingsreglene som fordrer en presisering (valgadgang mv).

Inntektsføring

Inntektsføring ved salg av varer skjer på leveringstidspunktet. Tjenester inntektsføres i takt med utførelsen. Andelen av salgsinntekter som knytter seg til fremtidige serviceytelser, balanseføres som uopptjent inntekt ved salget og inntektsføres deretter i takt med levering av ytelsene.

Anleggsmidler og langsiktig gjeld

Anleggsmidler omfatter eiendeler bestemt til varig eie og bruk for virksomheten. Anleggsmidler er vurdert til anskaffelseskost. Varige driftsmidler føres opp i balansen og avskrives over driftsmidlets forventede økonomiske levetid. Varige driftsmidler nedskrives til virkelig verdi ved verdifall som forventes ikke å være av forbigående art.

Finansiell leasing/prinsippendring

Driftsmidler som leies på betingelser som i det vesentlige overfører økonomiske rettigheter og forpliktelser til selskapet (finansiell leasing) aktiveres som driftsmiddel. Prinsippet gjelder kontrakter der avskrivningstakten har hovedvekt på 6-8 år. Gjelder kun kontrakter inngått etter 01.01.16

Fordringer

Kundefordringer føres opp i balansen til pålydende etter fradrag for avsetning til påregnelig tap. Avsetning til påregnelig tap gjøres på grunnlag av en individuell vurdering av de enkelte fordringene. I tillegg gjøres det for øvrige kundefordringer en uspesifisert avsetning for å dekke antatt tap.

Andre fordringer er også gjenstand for en tilsvarende vurdering.

Skatt

Skattekostnaden i resultatregnskapet omfatter periodens betalbare skatt som blir utlignet og forfaller til betaling i neste regnskapsår i tillegg til endring i utsatt skatt. Utsatt skatt er beregnet med skattesatsen ved utgangen av regnskapsåret (22 %) på grunnlag av skattereduserende og skatteøkende midlertidige forskjeller som eksisterer mellom regnskapsmessige og skattemessige verdier. I beregningen er det også medtatt skattemessig framførbart underskudd ved regnskapsårets utgang. Skatteøkende og skattereduserende midlertidige forskjeller som reverserer eller kan reversere i samme periode er utlignet og nettoført.

Eventuell utsatt skatt på merverdier i forbindelse med oppkjøp av datterselskap blir ikke utlignet.

Noter for Myliift Holding AS

Organisasjonsnr. 919334150



Legally signed by
Knut-Robert Nygaard Rindal
27.05.2020

Legally signed by
Kjell Ove Petersson
28.05.2020

Legally signed by
Kjell Rune Pettersson
29.05.2020

Legally signed by
Ørjan Haug Pettersson
29.05.2020

Mylift Holding AS

Noter 2019

Varer

Varer er vurdert til det laveste av gjennomsnittlig anskaffelseskost og netto salgsverdi.

Valuta

Pengeposter i utenlandsk valuta vurderes etter børskursen på valutaen etter kursnoteringen på den siste dagen i regnskapsåret.

Konsolideringsprinsipper:

Kursen på svenske kroner er satt til NOK 94,00 (=kurs 31.12.2019) med unntak av utbytte som er satt til NOK 95,96 (=kurs ved utbyttebeslutning).

I praksis tilsvarte den bokførte verdien av aksjepostene som det opprinnelige Mylift AS eide i datterselskapene tilnærmedesvis aksjekapitalen i de underliggende selskapene.

Minoritetsinteresser er skilt ut både i resultatregnskapet og i balansen.

Konsernregnskapet inkluderer morselskapet og selskaper hvor konsernet har bestemmende innflytelse. I praksis betyr det at morselskapet eier med enn 50 % av aksjene. Dette gjelder:

- Mylift AS
- Mylift Sweden AB
- Mulift & Borud Stillas AS

Note 1 - Lønnskostnad

	I år	I fjor
Lønn	955 071	152 750
Arbeidsgiveravgift	140 734	21 538
Pensjonskostnader	77 303	0
Andre lønnsrelaterte ytelser	-50 651	10 000
Totalt	1 122 456	184 288

Selskapet har hatt 1 årsverk i regnskapsåret.

Lønn og styregodtgjørelse mv til ledende personer og revisor

Daglig leder	919 983
Styremedlemmer	10 000
Revisjonshonorar, som består av:	
Revisjon	31 503
Andre tjenester	12 350
Samlet honorar til revisor	43 853

Noter for Mylift Holding AS

Organisasjonsnr. 919334150



Legally signed by
Knut-Robert Nygaard Rindal
27.05.2020

Legally signed by
Kjell Ove Petersson
28.05.2020

Legally signed by
Kjell Rune Pettersson
29.05.2020

Legally signed by
Ørjan Haug Pettersson
29.05.2020

Myliift Holding AS

Noter 2019


For konsernet er det kostnadsført følgende:


	Konsern 2019	Konsern 2018
Lønn	57 322 771	37 258 196
Arbeidsgiveravgift	9 700 712	6 586 780
Pensjonskostnader	2 141 809	1 520 864
Andre lønnsrelaterte ytelser	888 707	2 735 854
Totalt	70 054 000	48 101 694
Revisjonshonorar i de norske selskapene	250 961	326 225
Herav:		
Revisjon	210 681	312 600
Andre tjenester	40 280	13 625


Samlet for hele konsernet har det i 2019 vært utført i alt 120 årsverk.


Det er innført obligatorisk tjenstepensjon i de selskaper der dette er et krav, og kravene i loven følges.



 Legally signed by
Knut-Robert Nygaard Rindal
27.05.2020

 Legally signed by
Kjell Ove Petersson
28.05.2020

 Legally signed by
Kjell Rune Pettersson
29.05.2020

 Legally signed by
Ørjan Haug Pettersson
29.05.2020

MyLift Holding AS

Noter 2019

Note 2 - Investeringer i datterselskap

Selskapet har følgende aksjer i andre selskaper pr 31.12

Selskapets navn	Selskapets aksjekap	Antall aksjer	Pål pr aksje	Bokf verdi
MyLift Borud Stillas AS	NOK 200 000	570 (57 %)	NOK 30	NOK 5 016 000
MyLift AS	NOK 30 000	300 (100%)	NOK 100	NOK 5 138 880
MyLift AB	SEK 100 000	600 (60%)	SEK 100	NOK 15 365 000

MyLift AB har kontorsted: Gøteborg

Total gjeld/fordring til datter utgjør kr 0,-

Regnskapet for MyLift AB viser et overskudd på SEK 13 405 551 og en egenkapital på SEK 15 732 109.

Selskapet har bokført utbytte fra MyLift AB på kr. 8 060 640,- Beregnet til valutakurs 0,9596

MyLift Gjøvik AS har i 2019 fusjonert til søsterselskap MyLift AS med selskapskontinuitet.

MyLift Borud Stillas AS

Mellomværende skyldig utgjør kr 0,-

Regnskapet for 2019 viser et overskudd kr 19 335 199,- og en egenkapital på kr 26 050 412,-

MyLift AS

Mellomværende skyldig utgjør kr 6 406 395,-

Regnskapet for 2019 viser et overskudd kr 5 277 345,- og en egenkapital på kr 40 806 285,-


Noter for MyLift Holding AS


Organisasjonsnr. 919334150





Myliift Holding AS

Noter 2019

 Legally signed by
Knut-Robert Nygaard Rindal
27.05.2020

 Legally signed by
Kjell Ove Petersson
28.05.2020

 Legally signed by
Kjell Rune Pettersson
29.05.2020

 Legally signed by
Ørjan Haug Petersson
29.05.2020

Note 3 - Skattekostnad/Utsatt skattefordel

Spesifikasjon av årets skattekostnad:	2019
Beregnet skatt av årets resultat	0
= Sum betalbar skatt	0
+ endring i utsatt skatt	-33 923
= Ordinær skattekostnad	-33 923
Betalbar skatt i balansen består av:	
= Betalbar skatt i balansen	0

Utsatt skatt/utsatt skattefordel

	2019	2018
- Andre avsetninger for forpliktelser	0	10 000
+ Inntektsført avsatt utbytte	241 819	164 196
- Skattem. fremf. underskudd som utlignes	296 009	0
= Grunnlag utsatt skatt	-54 189	154 196
Utsatt skatt	0	33 923
Negativt grunnlag utsatt skatt	54 189	0
= Grunnlag utsatt skattefordel	54 189	0
Utsatt skattefordel	11 921	0
Grunnlag ikke bokført utsatt skattefordel	54 189	0
Ikke bokført utsatt skattefordel	11 921	0
Bokført utsatt skattefordel	0	0



Myliift Holding AS

Noter 2019

Legally signed by
Knut-Robert Nygaard Rindal
27.05.2020

Legally signed by
Kjell Ove Petersson
28.05.2020

Legally signed by
Kjell Rune Pettersson
29.05.2020

Legally signed by
Ørjan Haug Petersson
29.05.2020

For konsernet gjelder følgende:

	2019	2018
Spesifikasjon av årets skattekostnad		
Beregnet skatt av årets resultat	7 914 450	6 793 050
Sum betalbar skatt	7 914 450	6 793 050
Endringer i utsatt skatt	2 176 642	408 016
Endringer i utsatte skattefordeler	-91 656	-206 679
Ordinær skattekostnad	9 999 436	6 994 387
Skattesats i året	22%	23 %
Utsatt skatt		
Driftsmidler inkl. goodwill	2 616 164	5 152 919
Utestående fordringer	-349 552	-89 074
Leasingavtaler	11 125 953	-2 669 199
Skattemessig framførbart underskudd som utlignes	0	0
Periodiseringsfond	11 040 300	12 494 887
Inntektsført avsatt utbytte	0	0
Grunnlag utsatt skatt	25 788 935	14 889 533
Utsatt skatt	5 783 968	3 607 326
Utsatt skattefordel	298 335	206 679
Netto	5 485 633	3 400 647
Skattesats	22-23%	22-23%

Noter for Myliift Holding AS

Organisasjonsnr. 919334150



Legally signed by
Knut-Robert Nygaard Rindal
27.05.2020

Legally signed by
Kjell Ove Pettersson
28.05.2020

Legally signed by
Kjell Rune Pettersson
29.05.2020

Legally signed by
Ørjan Haug Pettersson
29.05.2020

MyLift Holding AS

Noter 2019

Note 4 - Varige driftsmidler

MyLift Holding AS har ikke aktiverte driftsmidler pr 31.12.19.

For konsernet gjelder følgende avskrivningsoversikt:

	Konsesjoner og patenter	Maskiner og anlegg	Driftsløsøre	Sum	Sum	Sum
	Stillas	MyLift	Sum		2019	2018
Anskaffelseskost 01.01.2019	335 858	32 445 701	3 901 514	36 683 074	35 414 268	
Tilgang		3 133 897	2 793 617	5 927 514	4 469 538	
Avgang		1 960 706		1 960 706	-11 700	
Anskaffelseskost 31.12.2019	335 858	33 618 893	6 695 132	41 139 174	39 872 106	
Akkumulerte avskrivninger 01.01.2019	149 386	13 976 923	1 937 108	16 063 417	12 812 232	
Ordinære avskrivninger	59 250	5 086 267	633 362	5 783 975	5 643 394	
Tilbakeførte avskrivninger		858 898	0	858 898	0	
Akkumulerte avskrivninger 31.12.2019	208 636	18 204 292	2 570 470	21 161 785	18 455 626	
Bokført verdi 31.12.2019	127 222	15 414 601	4 124 662	19 666 485	21 416 481	
Avskrivningssats	20-33%	10-33 %	10-33 %			

I konsernregnskapet er det i tillegg aktivert leasede driftsmidler som er anskaffet i 2016, 2017, 2018 og 2019. Ved utgangen av 2019 er disse bokført med en verdi på kr. 260 485 543. Leasingkontraktene er nærmere omtalt i en egen note.

Note 5 - Bankinnskudd, kontanter o.l.

Bundne bankinnskudd ut over skattetrekkinnskudd utgjør pr 31.12. i år kr 95 441 og utgjorde pr 31.12. i fjor kr 0.

I konsernet utgjør skattetrekksinnskudd pr. 31.12.2019 kr. 4 083 928.

Noter for MyLift Holding AS

Organisasjonsnr. 919334150



Legally signed by
Knut-Robert Nygaard Rindal
27.05.2020

Legally signed by
Kjell Ove Petersson
28.05.2020

Legally signed by
Kjell Rune Pettersson
29.05.2020

Legally signed by
Ørjan Haug Petersson
29.05.2020

MyLift Holding AS

Noter 2019

Note 6 - Selskapskapital

Selskapet har 500 aksjer pålydende kr 400 pr. aksje, samlet aksjekapital utgjør kr 200 000.

Selskapet har 4 aksjonærer, som alle eier mer enn 5 % av aksjene:

Navn	Antall	Eierandel
Kari Haug Petersson	275	55,00 %
KRP Holding AS	100	20,00 %
ØHP Holding AS	100	20,00 %
Burt AS	25	5,00 %

Note 7 - Egenkapital

MyLift Holding AS

	Aksjekapital / selskapskapital	Overkurs	Annen egenkapital	Sum egenkapital
Pr 1.1.	200 000	17 558 116	746 195	18 504 311
+Fra årets resultat			9 374 168	9 374 168
Pr 31.12.	200 000	17 558 116	10 120 363	27 878 479

Tilsvarende oversikt over egenkapitalen i konsernet viser følgende:

	Aksje kapital	Annen Egekapital	Minoritets- interesser	Sum egenkapital
01.01.2019	200 000	39 389 457	9 524 352	49 110 809
Ord.res.		23 586 539	13 452 778	37 039 317
Utbytte		0	-5 376 000	-5 376 000
Tilført ny egenkapital	0	0	0	0
Valutaendring, transaksjoner etc.	10 570	-1 052 321	2 471 367	1 429 616
31.12.2019	189 430	64 025 317	15 129 763	79 344 509

I forbindelse med implementering av et nytt softwareprogram, House of Control, oppstod en differanse i inngående balanse på leasingkontrakter 2019 på kr. 1 245 233 som er belastet direkte mot annen egenkapital.

Noter for MyLift Holding AS

Organisasjonsnr. 919334150



Legally signed by
Knut-Robert Nygaard Rindal
27.05.2020

Legally signed by
Kjell Ove Petersson
28.05.2020

Legally signed by
Kjell Rune Pettersson
29.05.2020

Legally signed by
Ørjan Haug Petersson
29.05.2020

MyLift Holding AS

Noter 2019

Note 8 - Leieavtaler

MyLift Holding AS har ikke inngått leieavtaler pr 31.12.19

Man foretok en prinsippendring i 2016 knyttet til leasingkontrakter. Til og med 2015 ble alle leasingkostnader bokført som operasjonell leasing. Fra og med 2016 ble alle nye leasingkontrakter bokført som finansiell leasing.

Disse leasingkontraktene er bokført med følgende beløp i konsernregnskapet for de to siste årene:

	2019	2018
Avskrivninger	38 782 345	39 466 567
Renter	7 198 464	5 885 622
Øvrig langsiktig gjeld	249 497 290	251 558 710

Ikke balanseført leasing av driftsmidler for hele konsernet inngått før 01.01.2016 utgjør i 2019 kr. 4 779 436 mot kr. 13 216 856 i 2018.

Leie- og leasingavtaler som er ansett som finansiell leasing og som er inngått etter 01.01.16 er oppført i balansen som eiendel.

For oversiktlig rapportering på løpende leasingkontrakter benytter vi House of Control. Leasingavtaler registreres med terminbeløp på oppstartstidspunktet med tilhørende rente, som stort sett består av 3M Nibor og margin. Dette gir konstant rente i hele kontantstrømperioden. Kontantstrømmen diskonteres med renten på oppstartstidspunktet, nåverdien balanseføres og terminbeløp omgrupperes mellom avskrivninger og renter. Løpende renteendringer i perioden føres mot rentekostnad.

Aktiverte leieavtaler utgjør for hver balansepost for varige driftsmidler:

	Anskaffelseskost	Balanseført verdi
Aktiverte leasingkontrakter totalt	372 108 881	260 485 542
SUM	372 108 881	260 485 542

Økonomisk levetid ligger mellom 3-10 år

Gjeld nedbetales i stor grad over 3 -10 år.

Leasingelskapene har formelt eierskap i de leasede eiendelene.



Legally signed by
Knut-Robert Nygaard Rindal
27.05.2020

Legally signed by
Kjell Ove Petersson
28.05.2020

Legally signed by
Kjell Rune Pettersson
29.05.2020

Legally signed by
Ørjan Haug Petersson
29.05.2020

MyLift Holding AS

Noter 2019

Endring i avskrivningsplan på stillas aktivert som finansiell leasing

I 2019 har ledelsen foretatt en gjennomgang av avskrivningstiden for stillas i utleievirksomheten. Dette da opprinnelig avskrivningstid medførte for rask nedskrivning og bokførte verdier gav et skjevt bilde av gjenværende verdi. Således har dette medført at stillas som tidligere ble avskrevet over 5 - 8 år, nå blir avskrevet over 10 år. Estimaterendringen er resultatført i 2019 ved at tidligere års avskrivninger er tilbakeført og erstattet med avskrivninger etter ny plan. Endringen har medført en reduksjon i avskrivningskostnadene i 2019 på NOK 9 027 063 som er estimatendring for 2016, 2017, og 2018. Estimaterendringen har dermed redusert avskrivninger i resultatregnskapet i 2019 med totalt NOK 18 449 287.

Samlede husleiekostnader har for konsernet i 2019 økt til kr. 6 751 538 hvorav:

MyLift Sweden AB - kr. 1 087 912

MyLift AS - kr. 3 549 797

MB Stillas AS - kr. 2 113 929

Note 9 - Gjeld til kredittinstitusjoner

MyLift Holding AS har ingen gjeld til kredittinstitusjoner pr 31.12.19.

Gjeld sikret med pant viser for konsernet følgende:

	Norsk del av konsern. 2019	Norsk del av konsern. 2018
Pantsettelsler		
Gjeld sikret med pant	8 780 467	15 976 435
Pantsatte eiendeler		
Varebeholdning	205 000	545 000
Driftsmidler	19 539 263	20 393 605
Kundefordringer	34 702 783	25 381 985
Sum	54 447 046	46 320 590

MyLift Holding AS har kausjonert som følger:

MB Stillas AS NOK 30.000.000 ovenfor DNB


MyLift AS NOK 70.000.000 ovenfor DNB


MyLift AS NOK 6.300.000 ovenfor IKANO





Mylift Holding AS

Noter 2019

 Legally signed by
Knut-Robert Nygaard Rindal
27.05.2020

 Legally signed by
Kjell Ove Petersson
28.05.2020

 Legally signed by
Kjell Rune Pettersson
29.05.2020

 Legally signed by
Ørjan Haug Petersson
29.05.2020

Note 10 - Fortsatt drift

Det er etter balansedagen oppstått en situasjon i Norge og resten av verden i forbindelse med utbrudd av pandemi med Corona-viruset Covid-19. Konsernet er ikke nevneverdig påvirket av dette pr april 2020, men selskapet følger utviklingen nøye og vurderer løpende om det er konsekvenser som vil påvirke selskapets evne til å drive videre. Så langt er det ingen indikasjoner på at dette vil skje. Årsregnskapet for 2019 er satt opp under forutsetning av fortsatt drift. Det bekreftes herved at forutsetningen for fortsatt drift er til stede.



Årsberetning Mylift Holding AS 2019

Virksomhetens art

Selskapet eier aksjer i 4 driftsselskaper pr. 31.12.2019;

57% av Mylift & Borud Stillas AS som driver med utleie av stillas i Innlandet og Stor-Oslo.

100% av Mylift AS som driver med utleie av maskiner, lifter og utstyr i hovedsak i Hedmark fylke.

60% av Mylift Sweden AB som driver med kjøp, salg og utleie av lifter og utstyr i Gøteborg, Sverige.

Foretaksstyring og samfunnsansvar

Konsernet ønsker å opprettholde høy tillit blant långiverne, kundene og samfunnet forøvrig og tilstreber derfor god eierstyring og selskapsledelse. Det henvises til Styreinstruks og daglig leder instruks vedrørende foretaksstyring. Vi har satt samfunnsansvar på agendaen for å øke motivasjonen til de ansatte og gjøre bedriften enda mer attraktiv for fremtidens arbeidstakere. Vi vil fremheve den sosiale funksjonen i konsernet.

Vi skal fremme varig, inkluderende og bærekraftig økonomisk vekst, full sysselsetting og anstendig arbeid for alle. Økonomisk vekst og nye arbeidsplasser er gjennom anstendig arbeid en forutsetning for bærekraftig utvikling. Vi skal skape arbeidsplasser av god kvalitet!

Utvikling i Resultat og stilling

Konsernet	2019	2018	Endring siste året
Driftsinntekter	292.753.576	259.750.043	12,7%
Driftsresultat	54.278.208	35.851.740	81,3%
Årsresultat	37.039.317	22.264.995	66,4%
Balansesum	391.617.414	381.138.669	2,7%
Egenkapital	79.344.509	49.110.810	61,6%
Egenkapital i %	20,3%	12,9%	61,6%

Det har ikke inntruffet andre forhold etter regnskapsårets slutt som har betydning for årsregnskapet. Årsregnskapet gir en rettvise oversikt over utvikling i konsernet, for resultatet i regnskapsåret og stillingen ved regnskapsårets slutt.

Mest sentrale risikoer

Konsernets markedsrisiko er knyttet til utviklingen i bygg- og anleggsbransjen. Det norske markedet for bygg og anlegg påvirkes av den makroøkonomiske utviklingen i Norge og etterspørselen etter innleieprodukter. Endringer i markedets ordretligang påvirker etterspørselen etter våre produkter direkte. Det investeres i infrastruktur både i Norge og Sverige de nærmeste årene, og det forventes at byggebransjen holder seg stabil, mens anlegg vil utvikle seg positivt i tiden fremover. Alt i alt vurderes rammebetingelsene for konsernet som tilfredsstillende.



Finansiell risiko

Langsiktig gjeld består i hovedsak av leasingkontrakter. Løpetiden er mellom 3-10 år. Ved utløp av kontraktene har utstyret en betydelig restverdi som skyldes avskrivninger lik løpetid på leasingkontrakten. I de fleste tilfeller kjøper vi ut utstyret og fortsetter å leie det ut. Ved salg av utstyr har man oppnådd betydelige gevinster.

Det er mange kredittgivere som har vært villig til å finansiere oss. Den største finansielle risikoen for Mylift konsernet vurderes å være konsernets tilgang til finansiering og prisen på finansiering.

Tilgangen til finansiering avhenger både av utviklingen i finansmarkedene og konsernets kredittverdighet. Prisen på finansiering avhenger av markedsrentene og den spesifikke kredittmargin som konsernet må betale. Kredittmarginen er igjen knyttet opp mot konsernets kredittverdighet og utvikling i kredittmarkedet

Likviditetsrisiko

Likviditetsrisiko knyttes til konsernets evne til å betjene gjeld- og leasingforpliktelsene etter hvert som de forfaller. Risikoen dempes ved å ha tilstrekkelig likviditetsreserver tilgjengelig, en moderat belåningsgrad og jobbe med å høy utnyttelsesgrad på utstyrsparken.

Ved årsslutt var konsernets samlede likviditetsbeholdning NOK 55.704.206.

Investeringsbehovet det neste året vil i all hovedsak kunne dekkes av eksisterende leasingrammer med våre leverandører.

Renterisiko

Med renterisikoen menes risiko for endringer i konsernets kontantstrøm, resultat og egenkapital som følge av endringer i det kort- og langsiktige rentemarkedet. Det er utfordrende å sikre renterisikoen isolert sett knyttet til leasingkontrakter.

Valutarisiko

Mylift konsernet har økonomisk risiko knyttet til valutakursen mellom norske og svenske kroner. Som følge av at konsernregnskapet avlegges i norske kroner, påvirkes både konsernets resultat og egenkapital av valutakursen.

Mylift konsernet reduserer valutarisikoen i hovedsak ved leasingkontrakter i valuta, og vurderes å ha en lav valutaeksponering.

Kredittisiko

Konsernets kredittisiko er i hovedsak risikoen for å bli påført tap som følge av at kundene ikke betaler den avtalte leien. Utstyret er utleid til et stort antall leietakere fra forskjellige bransjer, og



konsernet vurderes å ha gode rutiner i forbindelse med forvaltningen av kontraktene. I tillegg vurderes risikoen til endrede kredittider hos leverandørene som en håndterbar risiko.

Operasjonell risiko

Konsernets operasjonelle risiko er primært knyttet til at medarbeidere og systemer for forvaltning av virksomheten ikke skal fungere som forutsatt. Forvaltningen er organisert slik at risikoen knyttet til enkeltpersoners aktiviteter og fravær er relativt moderat, og konsernets forvaltningssystemer vurderes som robuste. Som en kvalitets sikring foretar også konsernets revisor systematiske risikovurderinger av ulike sider ved konsernets drift og forvaltning.

Renteutvikling

Den korte norske pengemarkedsrenten (3M NIBOR) steg gjennom året fra 1,27 til 1,85 ved årsslutt. Det var tilsvarende utvikling i det svenske rentemarkedet.

Fortsatt drift

Koronaviruset oppstod i Kina i desember 2019, 30. januar 2020 annonserte WHO en global helsekrise. Koronaviruset har ingen regnskapsmessig konsekvens for 2019-regnskapet. Det er knyttet usikkerhet til hvordan dette treffer selskapet, dog har vi allerede fått en betydelig svakere krone som kan påvirke vår råvarekostnad. I tillegg er det knyttet usikkerhet til utvikling i etterspørselen, da kundene kan utsette igangsettelsen av prosjekter i frykt og usikkerhet. Håndteringen av pandemien i Sverige og Norge fra myndighetenes side er ulik, og det er for tidlig å konkludere hvilken påvirkning dette vil ha på konsernet. Årsoppgjøret er avlagt under forutsetning om fortsatt drift og det bekreftes at forutsetningene for fortsatt drift er tilstede.

Arbeidsmiljø og personale

Mytlfert konsernet praktiserer likestilling og tolererer ingen form for diskriminering eller trakassering av medarbeidere. Alle medarbeidere har krav på en lik og rettferdig behandling uavhengig av alder, etnisitet, funksjonsnedsettelse, hudfarge, nasjonalitet, politisk oppfatning eller religion

Styret vurderer ovennevnte forhold og det generelle arbeidsmiljøet som tilfredsstillende. Ved utgangen av 2019 var det 120 årsverk i konsernet.

Av konsernets ansatte var det 97% menn, 3 % kvinner. Konsernets sykefravær i 2019 var 4,87%.

Det har ikke vært noen alvorlige ulykker i 2019.

Det er i perioden ikke avdekket svakheter ved de ansattes sikkerhet eller arbeidsmiljøet for øvrig.

Styret består av 5 menn.



Miljørapport

Det er ingen forhold ved selskapets virksomhet som har påvirkning på det ytre miljø. Konsernet har investert for et bedre miljø gjennom blant annet nye lastebiler med de nyeste motorene, elmaskiner og elbiler.

Årsresultat og disponering av årsoverskudd

Styret foreslår følgende disponering av årsoverskuddet, som er på NOK 9.374.168





	2019	2018
Avsatt til utbytte	Kr. 0	Kr. 11.900.000
Overføring til annen egenkapital	Kr. 9.374.168	Kr. - 5.321.306
Totalt	Kr. 9.374.168	Kr. 6.578.695

Fremtidsutsikter

Utviklingen i norsk økonomi er positiv, og økonomien utvikler seg godt. De nærmeste årene forventes veksten i markedet vårt å bli opprettholdt på et relativt høyt nivå. Rentemarkedet priser inn lave renter de neste årene.

Etterspørselen etter utleieprodukter er fortsatt høy, og med utsikter til moderat renteutvikling, forventes dette å vedvare. Konsernets solide markedsposisjon og finansielle stilling antas å bidra til en tilfredsstillende resultatutvikling også i tiden fremover.

Ingeberg, dato 22 / 5 2020

			
Knut Rindal	Kjell Rune Pettersson	Kjell Pettersson	Ørjan H Pettersson
Styrets leder	Styremedlem/ daglig leder	Styremedlem	Styremedlem



Lokal Revisjon AS

Medlem av Den norske Revisorforening
Autorisert regnskapsførerselskap

UAVHENGIG REVISORS BERETNING

Til generalforsamlingen i Mylift Holding AS

Uttalelse om revisjonen av årsregnskapet

Konklusjon

Vi har revidert Mylift Holding AS' årsregnskap som viser et overskudd på kr 9 374 168 for selskapsregnskapet og et overskudd på kr 23 586 539 for konsernregnskapet (etter minoritetsinteresser), og etter vår mening:

- er årsregnskapet avgitt i samsvar med lov og forskrifter
- gir det medfølgende selskapsregnskapet et rettviseende bilde av den finansielle stillingen til Mylift Holding AS per 31. desember 2019 og av selskapets resultater og kontantstrømmer for regnskapsåret som ble avsluttet per denne datoen i samsvar med regnskapslovens regler og god regnskapsskikk i Norge.
- gir det medfølgende konsernregnskapet et rettviseende bilde av den finansielle stillingen til konsernet Mylift Holding AS per 31. desember 2019 og av konsernets resultater og kontantstrømmer for det avsluttede regnskapsåret i samsvar med regnskapslovens regler og god regnskapsskikk i Norge.

Årsregnskapet består av:

- selskapsregnskapet, som består av balanse per 31. desember 2019, resultatregnskap, og kontantstrømoppstilling for regnskapsåret avsluttet per denne datoen og noter, herunder et sammendrag av viktige regnskapsprinsipper, og
- konsernregnskapet som består av balanse per 31. desember 2019, resultatregnskap og kontantstrømoppstilling for regnskapsåret avsluttet per denne datoen og noter, herunder et sammendrag av viktige regnskapsprinsipper.

Grunnlag for konklusjonen

Vi har gjennomført revisjonen i samsvar med lov, forskrift og god revisjonsskikk i Norge, herunder de internasjonale revisjonsstandardene (ISA-ene). Våre oppgaver og plikter i henhold til disse standardene er beskrevet i *Revisors oppgaver og plikter ved revisjon av årsregnskapet*. Vi er uavhengige av selskapet slik det kreves i lov og forskrift, og har overholdt våre øvrige etiske forpliktelser i samsvar med disse kravene. Etter vår oppfatning er innhentet revisjonsbevis tilstrekkelig og hensiktsmessig som grunnlag for vår konklusjon.

Øvrig informasjon

Ledelsen er ansvarlig for øvrig informasjon. Øvrig informasjon består av informasjon i årsberetningen, men inkluderer ikke årsregnskapet og revisjonsberetningen.

Vår uttalelse om revisjonen av årsregnskapet dekker ikke øvrig informasjon, og vi attesterer ikke den øvrige informasjonen.

I forbindelse med revisjonen av årsregnskapet er det vår oppgave å lese øvrig informasjon med det formål å vurdere hvorvidt det foreligger vesentlig inkonsistens mellom øvrig informasjon og årsregnskapet, kunnskap vi har opparbeidet oss under revisjonen, eller hvorvidt den tilsynelatende inneholder vesentlig feilinformasjon. Dersom vi hadde konkludert med at den øvrige informasjonen

HAMAR
Storhamnsg. 55
Postboks 2
2301 Hamar

Telefon: 62 51 24 50
Telefaks: 62 51 24 51
firmapost@lokalrevisjon.no
www.lokalrevisjon.no

Føretaksregisteret:
NO 082 122 333 MVA
Bank: 1822.06 89456

Aud. MOELV
Storg. 111, Moelv

Aud. BRUMUNDAL
Ringsakerv. 45, Brumunddal



Miljøfyrtårn®



inneholder vesentlig feilinformasjon er vi pålagt å rapportere det. Vi har ingenting å rapportere i så henseende.

Styret og daglig leders ansvar for årsregnskapet

Styret og daglig leder (ledelsen) er ansvarlig for å utarbeide årsregnskapet i samsvar med lov og forskrifter, herunder for at det gir et rettviseende bilde i samsvar med regnskapslovens regler og god regnskapsskikk i Norge. Ledelsen er også ansvarlig for slik intern kontroll som den finner nødvendig for å kunne utarbeide et årsregnskap som ikke inneholder vesentlig feilinformasjon, verken som følge av misligheter eller utilsiktede feil.

Ved utarbeidelsen av årsregnskapet må ledelsen ta standpunkt til selskapets og konsernets evne til fortsatt drift og opplyse om forhold av betydning for fortsatt drift. Forutsetningen om fortsatt drift skal legges til grunn for årsregnskapet så lenge det ikke er sannsynlig at virksomheten vil bli avviklet.

Revisors oppgaver og plikter ved revisjonen av årsregnskapet

Vårt mål er å oppnå betryggende sikkerhet for at årsregnskapet som helhet ikke inneholder vesentlig feilinformasjon, verken som følge av misligheter eller utilsiktede feil, og å avgi en revisjonsberetning som inneholder vår konklusjon. Betryggende sikkerhet er en høy grad av sikkerhet, men ingen garanti for at en revisjon utført i samsvar med lov, forskrift og god revisjonsskikk i Norge, herunder ISA-ene, alltid vil avdekke vesentlig feilinformasjon som eksisterer. Feilinformasjon kan oppstå som følge av misligheter eller utilsiktede feil. Feilinformasjon blir vurdert som vesentlig dersom den enkeltvis eller samlet med rimelighet kan forventes å påvirke økonomiske beslutninger som brukerne foretar basert på årsregnskapet.

For videre beskrivelse av revisors oppgaver og plikter vises det til:

<https://revisorforeningen.no/revisjonsberetninger>

Uttalelse om øvrige lovmessige krav

Konklusjon om årsberetningen

Basert på vår revisjon av årsregnskapet som beskrevet ovenfor, mener vi at opplysningene i årsberetningen om årsregnskapet, og forutsetningen om fortsatt drift er konsistente med årsregnskapet og i samsvar med lov og forskrifter.

Konklusjon om registrering og dokumentasjon

Basert på vår revisjon av årsregnskapet som beskrevet ovenfor, og kontrollhandlinger vi har funnet nødvendig i henhold til internasjonal standard for attestasjonsoppdrag (ISAE) 3000 «Attestasjonsoppdrag som ikke er revisjon eller forenklet revisorkontroll av historisk finansiell informasjon», mener vi at ledelsen har oppfylt sin plikt til å sørge for ordentlig og oversiktlig registrering og dokumentasjon av selskapets regnskapsopplysninger i samsvar med lov og god bokføringsskikk i Norge.

Hamar, 27. mai 2020

Lokal Revisjon AS

Arve Hoel

Statsautorisert revisor