



## ÅRSREGNSKAPET FOR REGNSKAPSÅRET 2022 - GENERELL INFORMASJON

### Enheten

Organisasjonsnummer: 918 693 009  
Organisasjonsform: Aksjeselskap  
Foretaksnavn: BALDER BETALING AS  
Forretningsadresse: Jonsvollsgaten 2  
5011 BERGEN

### Regnskapsår

Årsregnskapets periode: 01.01.2022 - 31.12.2022

### Konsern

Morselskap i konsern: Nei

### Regnskapsregler

Regler for små foretak benyttet: Ja  
Benyttet ved utarbeidelsen av årsregnskapet til selskapet: Regnskapslovens alminnelige regler

### Årsregnskapet fastsatt av kompetent organ

Bekreftet av representant for selskapet: Kjetil Helge Hernes  
Dato for fastsettelse av årsregnskapet: 12.04.2023

### Grunnlag for avgivelse

År 2022: Årsregnskapet er elektronisk innlevert  
År 2021: Tall er hentet fra elektronisk innlevert årsregnskap fra 2022

*Det er ikke krav til at årsregnskapet m.v. som sendes til Regnskapsregisteret er undertegnet. Kontrollen på at dette er utført ligger hos revisor/enhetens øverste organ. Sikkerheten ivaretas ved at innsender har rolle/rettighet for innsending av årsregnskapet via Altinn, og ved at det bekreftes at årsregnskapet er fastsatt av kompetent organ.*

Brønnøysundregistrene, 10.07.2024



### Resultatregnskap

| Beløp i: NOK  | Note | 2022              | 2021              |
|---|------|-------------------|-------------------|
| <b>RESULTATREGNSKAP</b>                                       |      |                   |                   |
| <b>Inntekter</b>  |      |                   |                   |
| Salgsinntekt  |      | 6 061 502         | 6 912 940         |
| <b>Sum inntekter</b>  |      | <b>6 061 502</b>  | <b>6 912 940</b>  |
| <b>Kostnader</b>  |      |                   |                   |
| Lønnskostnad  | 1    | 3 931 084         | 4 461 054         |
| Avskrivning av driftsmidler og immaterielle eiendeler         | 2    | 7 665             | 14 880            |
| Nedskrivning av varige driftsmidler og immaterielle eiendeler | 2    |                   |                   |
| Annen driftskostnad   | 1    | 1 946 205         | 2 250 325         |
| <b>Sum kostnader</b>  |      | <b>5 884 954</b>  | <b>6 726 259</b>  |
| <b>Driftsresultat</b>   |      | <b>176 548</b>    | <b>186 681</b>    |
| <b>Finansinntekter og finanskostnader</b>                     |      |                   |                   |
| Annen finansinntekt   | 3    | 30 042 227        | 18 997 487        |
| <b>Sum finansinntekter</b>                                    |      | <b>30 042 227</b> | <b>18 997 487</b> |
| Annen rentekostnad  |      | 233               | 451               |
| <b>Sum finanskostnader</b>                                    |      | <b>233</b>        | <b>451</b>        |
| <b>Netto finans</b>   |      | <b>30 041 994</b> | <b>18 997 036</b> |
| <b>Ordinært resultat før skattekostnad</b>                    |      | <b>30 218 542</b> | <b>19 183 717</b> |
| Skattekostnad på resultat                                     | 4    |                   |                   |
| <b>Ordinært resultat etter skattekostnad</b>                  |      | <b>30 218 542</b> | <b>19 183 717</b> |
| <b>Årsresultat</b>  |      | <b>30 218 542</b> | <b>19 183 717</b> |
| <b>Årsresultat etter minoritetsinteresser</b>                 |      | <b>30 218 542</b> | <b>19 183 717</b> |
| <b>Totalresultat</b>  |      | <b>30 218 542</b> | <b>19 183 717</b> |
| <b>Overføringer og disponeringer</b>                          |      |                   |                   |
| Udekket tap   | 5    |                   |                   |
| Avsatt til annen egenkapital                                  |      | 30 218 542        | 19 183 717        |



## Resultatregnskap

| <b>Beløp i: NOK</b>               | <b>Note</b> | <b>2022</b> | <b>2021</b> |
|-----------------------------------|-------------|-------------|-------------|
| Sum overføringer og disponeringer |             | 30 218 542  | 19 183 717  |



## Balanse

| Beløp i: NOK                                   | Note | 2022               | 2021               |
|--|------|--------------------|--------------------|
| <b>BALANSE - EIENDELER</b>                     |      |                    |                    |
| <b>Anleggsmidler</b>                           |      |                    |                    |
| <b>Immaterielle eiendeler</b>                  |      |                    |                    |
| Utsatt skattefordel                            | 4    |                    |                    |
| <b>Varige driftsmidler</b>                     |      |                    |                    |
| Driftsløsøre, inventar o.a. utstyr             | 2    |                    | 21 107             |
| <b>Sum varige driftsmidler</b>                 | 2    |                    | <b>21 107</b>      |
| <b>Finansielle anleggsmidler</b>               |      |                    |                    |
| Investeringer i aksjer og andeler              | 3    | 606 217 881        | 362 755 985        |
| Obligasjoner                                   | 3    |                    |                    |
| <b>Sum finansielle anleggsmidler</b>           |      | <b>606 217 881</b> | <b>362 755 985</b> |
| <b>Sum anleggsmidler</b>                       |      | <b>606 217 881</b> | <b>362 777 092</b> |
| <b>Omløpsmidler</b>                            |      |                    |                    |
| <b>Varer</b>                                   |      |                    |                    |
| <b>Fordringer</b>                              |      |                    |                    |
| Kundefordringer                                |      | 2 364 351          | 2 106 214          |
| Andre kortsiktige fordringer                   |      | 107 120            | 98 954             |
| <b>Sum fordringer</b>                          |      | <b>2 471 472</b>   | <b>2 205 168</b>   |
| Aksjer og investeringer                        | 3    |                    |                    |
| <b>Bankinnskudd, kontanter og lignende</b>     |      |                    |                    |
| Bankinnskudd, kontanter o.l.                   | 6    | 1 657 934          | 1 600 899          |
| <b>Sum bankinnskudd, kontanter og lignende</b> |      | <b>1 657 934</b>   | <b>1 600 899</b>   |
| <b>Sum omløpsmidler</b>                        |      | <b>4 129 406</b>   | <b>3 806 066</b>   |
| <b>SUM EIENDELER</b>                           |      | <b>610 347 287</b> | <b>366 583 159</b> |

## BALANSE - EGENKAPITAL OG GJELD



## Balanse

| Beløp i: NOK                    | Note | 2022               | 2021               |
|---------------------------------|------|--------------------|--------------------|
| <b>Egenkapital</b>              |      |                    |                    |
| <b>Innskutt egenkapital</b>     |      |                    |                    |
| Aksjekapital                    | 7    | 22 229 013         | 19 182 397         |
| Beholdning av egne aksjer       | 7    |                    |                    |
| Overkurs                        | 5    | 441 952 363        | 342 622 864        |
| Annen innskutt egenkapital      | 5    |                    |                    |
| <b>Sum innskutt egenkapital</b> |      | <b>464 181 376</b> | <b>361 805 261</b> |
| <b>Opptjent egenkapital</b>     |      |                    |                    |
| Fond for vurderingsforskjeller  | 5    |                    |                    |
| Annen egenkapital               | 5    |                    |                    |
| Udekket tap                     | 5    | -33 792 425        | -3 573 883         |
| <b>Sum opptjent egenkapital</b> |      | <b>33 792 425</b>  | <b>3 573 883</b>   |
| <b>Sum egenkapital</b>          | 5    | <b>497 973 801</b> | <b>365 379 144</b> |
| <b>Gjeld</b>                    |      |                    |                    |
| <b>Langsiktig gjeld</b>         |      |                    |                    |
| Utsatt skatt                    | 4    |                    |                    |
| <b>Annen langsiktig gjeld</b>   |      |                    |                    |
| <b>Sum langsiktig gjeld</b>     |      | <b>0</b>           | <b>0</b>           |
| <b>Kortsiktig gjeld</b>         |      |                    |                    |
| Leverandørgjeld                 |      | 107 437            | 136 991            |
| Betalbar skatt                  | 4    |                    |                    |
| Skyldig offentlige avgifter     |      | 628 496            | 683 633            |
| Annen kortsiktig gjeld          | 8    | 111 637 553        | 383 391            |
| <b>Sum kortsiktig gjeld</b>     |      | <b>112 373 485</b> | <b>1 204 015</b>   |
| <b>Sum gjeld</b>                |      | <b>112 373 485</b> | <b>1 204 015</b>   |
| <b>SUM EGENKAPITAL OG GJELD</b> |      | <b>610 347 287</b> | <b>366 583 159</b> |



## Brønnøysundregistrene

### ÅRSREGNSKAP FOR REGNSKAPSÅRET 2022 - GENERELL INFORMASJON

Journalnummer: 2023 456171

#### Enheten

Organisasjonsnummer: 918 693 009  
Organisasjonsform: Aksjeselskap  
Foretaksnavn: BALDER BETALING AS  
Forretningsadresse: Jonsvollsgaten 2  
5011 BERGEN

#### Regnskapsår

Årsregnskapets periode: 01.01.2022 - 31.12.2022

#### Konsern

Morselskap i konsern: Nei

#### Regnskapsregler

Regler for små foretak benyttet: Ja  
Benyttet ved utarbeidelsen av  
årsregnskapet til selskapet: Regnskapslovens alminnelige regler

#### Årsregnskapet fastsatt av kompetent organ

Bekreftet av representant for selskapet: Kjetil Helge Hernes  
Dato for fastsettelse av årsregnskapet: 12.04.2023

#### Revisjon

Årsregnskapet er utarbeidet av ekstern  
autorisert regnskapsfører: Ja  
Ekstern autorisert regnskapsfører har i  
løpet av regnskapsåret bistått ved den  
løpende regnskapsføringen eller utført  
andre tjenester for selskapet enn å  
utarbeide årsregnskapet: Ja

#### Grunnlag for avgivelse

År 2022: Årsregnskap er elektronisk innlevert.  
År 2021: Tall er hentet fra elektronisk innlevert årsregnskap fra 2022.

*Det er ikke krav til at årsregnskapet m.v. som sendes til Regnskapsregisteret er undertegnet. Kontrollen på at dette er utført ligger hos revisor/enhetens øverste organ. Sikkerheten ivaretas ved at innsender har rolle/rettighet for innsending av årsregnskapet via Altinn, og ved at det bekreftes at årsregnskapet er fastsatt av kompetent organ.*

Brønnøysundregistrene, 10.06.2023

---

Brønnøysundregistrene  
Postadresse: Postboks 900, 8910 Brønnøysund  
Telefon: 75 00 75 00  
E-post: firmapost@brreg.no Internett: www.brreg.no  
Organisasjonsnummer: 974 760 673



Organisasjonsnr: 918 693 009  
BALDER BETALING AS

## RESULTATREGNSKAP

| <b>Beløp i: NOK</b>   | <b>Note</b> | <b>2022</b>       | <b>2021</b>       |
|---|-------------|-------------------|-------------------|
| <b>RESULTATREGNSKAP</b>                                       |             |                   |                   |
| <b>Inntekter</b>  |             |                   |                   |
| Salgsinntekt  |             | 6 061 502         | 6 912 940         |
| <b>Sum inntekter</b>  |             | <b>6 061 502</b>  | <b>6 912 940</b>  |
| <b>Kostnader</b>  |             |                   |                   |
| Lønnskostnad  | 1           | 3 931 084         | 4 461 054         |
| Avskrivning av driftsmidler og immaterielle eiendeler         | 2           | 7 665             | 14 880            |
| Nedskrivning av varige driftsmidler og immaterielle eiendeler | 2           |                   |                   |
| Annen driftskostnad   | 1           | 1 946 205         | 2 250 325         |
| <b>Sum kostnader</b>  |             | <b>5 884 954</b>  | <b>6 726 259</b>  |
| <b>Driftsresultat</b>   |             | <b>176 548</b>    | <b>186 681</b>    |
| <b>Finansinntekter og finanskostnader</b>                     |             |                   |                   |
| Annen finansinntekt   | 3           | 30 042 227        | 18 997 487        |
| <b>Sum finansinntekter</b>                                    |             | <b>30 042 227</b> | <b>18 997 487</b> |
| Annen rentekostnad  |             | 233               | 451               |
| <b>Sum finanskostnader</b>                                    |             | <b>233</b>        | <b>451</b>        |
| <b>Netto finans</b>   |             | <b>30 041 994</b> | <b>18 997 036</b> |
| <b>Ordinært resultat før skattekostnad</b>                    |             | <b>30 218 542</b> | <b>19 183 717</b> |
| Skattekostnad på resultat                                     | 4           |                   |                   |
| <b>Ordinært resultat etter skattekostnad</b>                  |             | <b>30 218 542</b> | <b>19 183 717</b> |
| <b>Årsresultat</b>  |             | <b>30 218 542</b> | <b>19 183 717</b> |
| <b>Årsresultat etter minoritetsinteresser</b>                 |             | <b>30 218 542</b> | <b>19 183 717</b> |
| <b>Totalresultat</b>  |             | <b>30 218 542</b> | <b>19 183 717</b> |
| <b>Overføringer og disponeringer</b>                          |             |                   |                   |
| Udekket tap   | 5           |                   |                   |
| Avsatt til annen egenkapital                                  |             | 30 218 542        | 19 183 717        |
| <b>Sum overføringer og disponeringer</b>                      |             | <b>30 218 542</b> | <b>19 183 717</b> |



Organisasjonsnr: 918 693 009  
BALDER BETALING AS

## BALANSE

**Beløp i: NOK** **Note** **2022** **2021**

### BALANSE - EIENDELER

#### Anleggsmidler

##### Immaterielle eiendeler

Utsatt skattefordel 4

#### Varige driftsmidler

Driftsløsøre, inventar o.

a. utstyr 2

21 107

Sum varige driftsmidler 2

21 107

#### Finansielle anleggsmidler

Investeringer i aksjer og

andeler 3

606 217 881

362 755 985

Obligasjoner 3

Sum finansielle

anleggsmidler

606 217 881

362 755 985

Sum anleggsmidler

606 217 881

362 777 092

#### Omløpsmidler

##### Varer

#### Fordringer

Kundefordringer

2 364 351

2 106 214

Andre kortsiktige

fordringer

107 120

98 954

Sum fordringer

2 471 472

2 205 168

Aksjer og investeringer 3

#### Bankinnskudd, kontanter

##### og lignende

Bankinnskudd, kontanter o.

l.

6

1 657 934

1 600 899

Sum bankinnskudd,

kontanter og lignende

1 657 934

1 600 899

Sum omløpsmidler

4 129 406

3 806 066

SUM EIENDELER

610 347 287

366 583 159

### BALANSE - EGENKAPITAL OG

#### GJELD

#### Egenkapital

##### Innskutt egenkapital

Aksjekapital 7

22 229 013

19 182 397

Beholdning av egne aksjer 7

Overkurs 5

441 952 363

342 622 864



|                                 |          |                    |                    |
|---------------------------------|----------|--------------------|--------------------|
| Annen innskutt egenkapital      | 5        |                    |                    |
| <b>Sum innskutt egenkapital</b> |          | <b>464 181 376</b> | <b>361 805 261</b> |
| <b>Opptjent egenkapital</b>     |          |                    |                    |
| Fond for vurderingsforskjeller  | 5        |                    |                    |
| Annen egenkapital               | 5        |                    |                    |
| Udekket tap                     | 5        | -33 792 425        | -3 573 883         |
| <b>Sum opptjent egenkapital</b> |          | <b>33 792 425</b>  | <b>3 573 883</b>   |
| <b>Sum egenkapital</b>          | <b>5</b> | <b>497 973 801</b> | <b>365 379 144</b> |
| <b>Gjeld</b>                    |          |                    |                    |
| <b>Langsiktig gjeld</b>         |          |                    |                    |
| Utsatt skatt                    | 4        |                    |                    |
| <b>Annen langsiktig gjeld</b>   |          |                    |                    |
| <b>Sum langsiktig gjeld</b>     |          | <b>0</b>           | <b>0</b>           |
| <b>Kortsiktig gjeld</b>         |          |                    |                    |
| Leverandørgjeld                 |          | 107 437            | 136 991            |
| Betalbar skatt                  | 4        |                    |                    |
| Skyldig offentlige avgifter     |          | 628 496            | 683 633            |
| Annen kortsiktig gjeld          | 8        | 111 637 553        | 383 391            |
| <b>Sum kortsiktig gjeld</b>     |          | <b>112 373 485</b> | <b>1 204 015</b>   |
| <b>Sum gjeld</b>                |          | <b>112 373 485</b> | <b>1 204 015</b>   |
| <b>SUM EGENKAPITAL OG GJELD</b> |          | <b>610 347 287</b> | <b>366 583 159</b> |



Organisasjonsnr: 918 693 009  
BALDER BETALING AS

NOTEOPPLYSNINGER - SELSKAP - alle poster oppgitt i hele tall

**Note**

1

Antall årsverk i regnskapsåret  
3.00

Sum Beløp

Balanseført verdi 31.12. Varige driftsmidler Immaterielle eiend.

**Konsernregnskap**

Morselskapet sitt navn

Forretningskontor for morselskapet

**Begrunnelse for at datterselskap er utelatt fra konsolideringen**

Samlet beløp - tilknyttet selskap Årets Fjorårets

Samlet beløp - foretak i samme konsern Årets Fjorårets

Samlet beløp - foretak i samme konsern Årets Fjorårets

Samlet beløp - felles kontrollert virksomhet Årets Fjorårets

Pantstillelse Beløp

Beholdning av egne aksjer Antall Pålydende Andel av aksjek.



# Deloitte.

Deloitte AS  
Lars Hilles gate 30  
Postboks 6013 Postterminalen  
NO-5892 Bergen  
Norway

Tel: +47 55 21 81 00  
www.deloitte.no

Til generalforsamlingen i Balder Betaling AS

UAVHENGIG REVISORS BERETNING

## Konklusjon

Vi har revidert årsregnskapet for Balder Betaling AS som består av balanse per 31. desember 2022, resultatregnskap for regnskapsåret avsluttet per denne datoen og noter til årsregnskapet, herunder et sammendrag av viktige regnskapsprinsipper.

Etter vår mening

- oppfyller årsregnskapet gjeldende lovkrav, og
- gir årsregnskapet et rettviseende bilde av selskapets finansielle stilling per 31. desember 2022, og av dets resultater for regnskapsåret avsluttet per denne datoen i samsvar med regnskapslovens regler og god regnskapsskikk i Norge.

## Grunnlag for konklusjonen

Vi har gjennomført revisjonen i samsvar med International Standards on Auditing (ISA-ene). Våre oppgaver og plikter i henhold til disse standardene er beskrevet nedenfor under *Revisors oppgaver og plikter ved revisjonen av årsregnskapet*. Vi er uavhengige av selskapet i samsvar med kravene i relevante lover og forskrifter i Norge og International Code of Ethics for Professional Accountants (inkludert internasjonale uavhengighetsstandarder) utstedt av International Ethics Standards Board for Accountants (IESBA-reglene), og vi har overholdt våre øvrige etiske forpliktelser i samsvar med disse kravene. Innhentet revisjonsbevis er etter vår vurdering tilstrekkelig og hensiktsmessig som grunnlag for vår konklusjon.

## Styrets og daglig leders ansvar for årsregnskapet

Styret og daglig leder (ledelsen) er ansvarlige for å utarbeide årsregnskapet og for at det gir et rettviseende bilde i samsvar med regnskapslovens regler og god regnskapsskikk i Norge. Ledelsen er også ansvarlig for slik internkontroll som den finner nødvendig for å kunne utarbeide et årsregnskap som ikke inneholder vesentlig feilinformasjon, verken som følge av misligheter eller utilsiktede feil.

Ved utarbeidelsen av årsregnskapet må ledelsen ta standpunkt til selskapets evne til fortsatt drift og opplyse om forhold av betydning for fortsatt drift. Forutsetningen om fortsatt drift skal legges til grunn for årsregnskapet så lenge det ikke er sannsynlig at virksomheten vil bli avvirket.

## Revisors oppgaver og plikter ved revisjonen av årsregnskapet

Vårt mål er å oppnå betryggende sikkerhet for at årsregnskapet som helhet ikke inneholder vesentlig feilinformasjon, verken som følge av misligheter eller utilsiktede feil, og å avgi en revisjonsberetning som inneholder vår konklusjon. Betryggende sikkerhet er en høy grad av sikkerhet, men ingen garanti for at en revisjon utført i samsvar med ISA-ene, alltid vil avdekke vesentlig feilinformasjon. Feilinformasjon kan oppstå som følge av misligheter eller utilsiktede feil. Feilinformasjon er å anse som vesentlig dersom den enkeltvis eller samlet med rimelighet kan forventes å påvirke de økonomiske beslutningene som brukerne foretar på grunnlag av årsregnskapet.

Som del av en revisjon i samsvar med ISA-ene, utøver vi profesjonelt skjønn og utviser profesjonell skepsis gjennom hele revisjonen. I tillegg:

Deloitte refers to one or more of Deloitte Touche Tohmatsu Limited ("DTL"), its global network of member firms, and their related entities (collectively, the "Deloitte organization"). DTL (also referred to as "Deloitte Global") and each of its member firms and related entities are legally separate and independent entities, which cannot obligate or bind each other in respect of third parties. DTL and each DTL member firm and related entity is liable only for its own acts and omissions, and not those of each other. DTL does not provide services to clients. Please see [www.deloitte.no](http://www.deloitte.no) to learn more.

© Deloitte AS

Registrert i Foretaksregisteret Medlemmer av Den norske Revisorføring  
Organisasjonsnummer: 980 211 282

Penneco Dokumentnrøkket: P05JX-FHUSY-1LSMZ-AHSP5-NXT48-D061A



## Deloitte.

side 2  
Uavhengig revisors beretning -  
Balder Betaling AS

- identifiserer og vurderer vi risikoen for vesentlig feilinformasjon i regnskapet, enten det skyldes misligheter eller utilsiktede feil. Vi utformer og gjennomfører revisjonshandlinger for å håndtere slike risikoer, og innhenter revisjonsbevis som er tilstrekkelig og hensiktsmessig som grunnlag for vår konklusjon. Risikoen for at vesentlig feilinformasjon som følge av misligheter ikke blir avdekket, er høyere enn for feilinformasjon som skyldes utilsiktede feil, siden misligheter kan innebære samarbeid, forfalskning, bevisste utelatelser, uriktige fremstillinger eller overstyring av internkontroll.
- opparbeider vi oss en forståelse av intern kontroll som er relevant for revisjonen, for å utforme revisjonshandlinger som er hensiktsmessige etter omstendighetene, men ikke for å gi uttrykk for en mening om effektiviteten av selskapets interne kontroll.
- evaluerer vi om de anvendte regnskapsprinsippene er hensiktsmessige og om regnskapsestimatene og tilhørende noteopplysninger utarbeidet av ledelsen er rimelige.
- konkluderer vi på om ledelsens bruk av fortsatt drift-forutsetningen er hensiktsmessig, og, basert på innhentede revisjonsbevis, hvorvidt det foreligger vesentlig usikkerhet knyttet til hendelser eller forhold som kan skape tvil av betydning om selskapets evne til fortsatt drift. Dersom vi konkluderer med at det eksisterer vesentlig usikkerhet, kreves det at vi i revisjonsberetningen henleder oppmerksomheten på tilleggsopplysningene i årsregnskapet, eller, dersom slike tilleggsopplysninger ikke er tilstrekkelige, at vi modifierer vår konklusjon. Våre konklusjoner er basert på revisjonsbevis innhentet frem til datoen for revisjonsberetningen. Etterfølgende hendelser eller forhold kan imidlertid medføre at selskapet ikke kan fortsette driften.
- evaluerer vi den samlede presentasjonen, strukturen og innholdet i årsregnskapet, inkludert tilleggsopplysningene, og hvorvidt årsregnskapet gir uttrykk for de underliggende transaksjonene og hendelsene på en måte som gir et rettviseende bilde.

Vi kommuniserer med styret blant annet om det planlagte innholdet i og tidspunkt for revisjonsarbeidet og eventuelle vesentlige funn i revisjonen, herunder vesentlige svakheter i intern kontroll som vi avdekker gjennom revisjonen.

Bergen, 19. april 2023  
Deloitte AS

Eivind Bollum Berge  
statsautorisert revisor

Pennco Dokumentnøkkel: P05JX-FHUY-1LSMZ-AH5P5-NXT48-D61A



# PENNEO

Signaturene i dette dokumentet er juridisk bindende. Dokument signert med "Penneo"™ - sikker digital signatur.  
De signerende parter sin identitet er registrert, og er listet nedenfor.

"Med min signatur bekrefter jeg alle datoer og innholdet i dette dokument."

## Eivind Bollum Berge

Statsautorisert revisor

Serienummer: 9578-5997-4-725802

IP: 217.173.xxx.xxx

2023-04-20 14:03:43 UTC



Penneo Dokumentnøkkel: P05JX-FHUSY-1L5MZ-AH5P5-NXT48-D617A

Dokumentet er signert digitalt, med **Penneo.com**. Alle digitale signatur-data i dokumentet er sikret og validert av den datamaskin-utregnede hash-verdien av det opprinnelige dokument. Dokumentet er låst og tids-stemplet med et sertifikat fra en betrodd tredjepart. All kryptografisk bevis er integrert i denne PDF, for fremtidig validering (hvis nødvendig).

### Hvordan bekrefter at dette dokumentet er originalen?

Dokumentet er beskyttet av ett Adobe CDS sertifikat. Når du åpner dokumentet i

Adobe Reader, skal du kunne se at dokumentet er sertifisert av **Penneo e-signature service <penneo@penneo.com>**. Dette garanterer at innholdet i dokumentet ikke har blitt endret.

Det er lett å kontrollere de kryptografiske beviser som er lokalisert inne i dokumentet, med Penneo validator - <https://penneo.com/validator>



[Admincontrol](#)

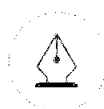
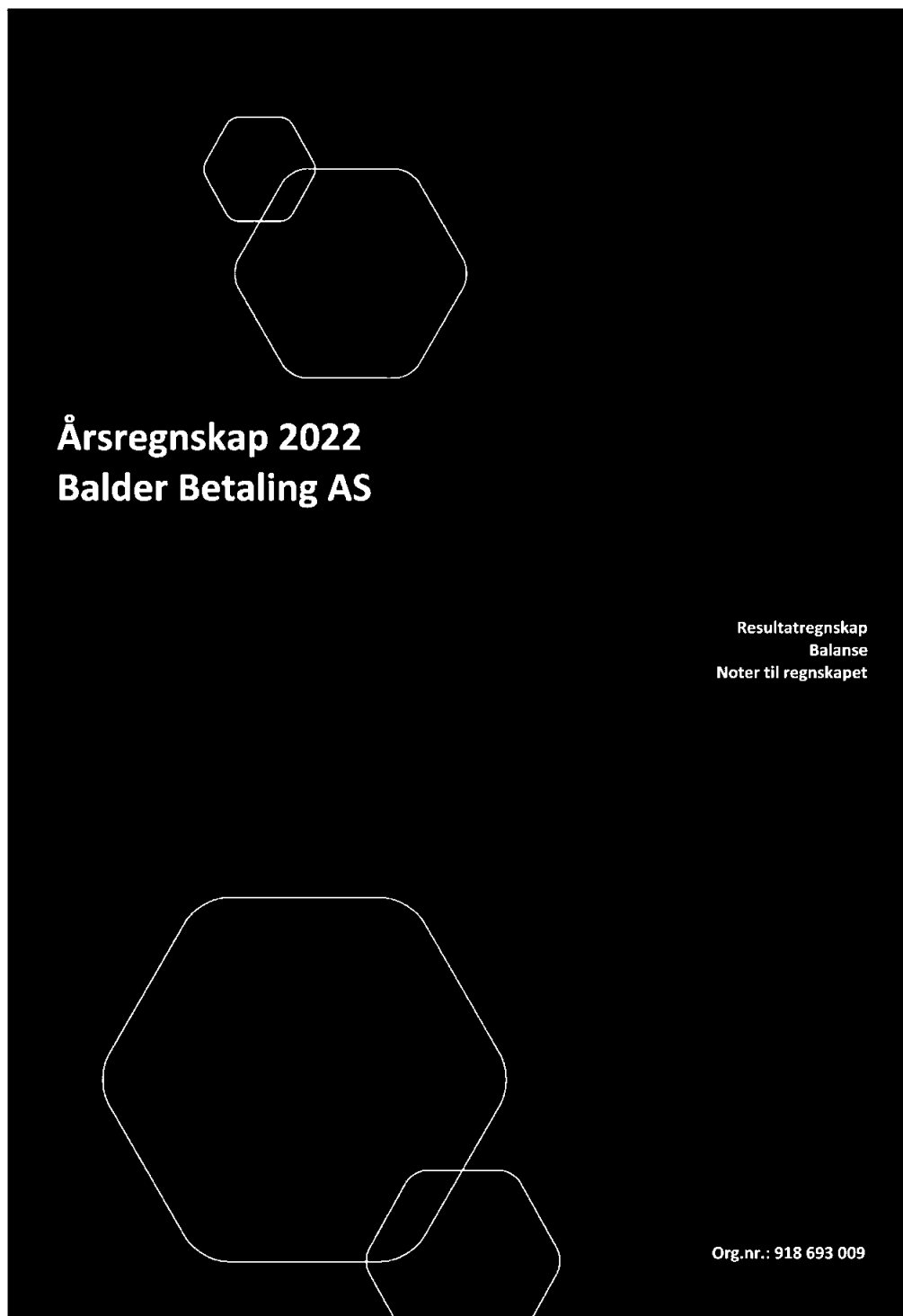
## List of Signatures Page 1/1

### Vedlegg 1\_Årsregnskap 2022 Balder Betaling AS.pdf

| Name                 | Method        | Signed at               |
|----------------------|---------------|-------------------------|
| Bergskaug, Geir      | BANKID_MOBILE | 2023-04-19 17:21 GMT+02 |
| Teigene, Trond       | BANKID        | 2023-04-19 12:37 GMT+02 |
| Elvenes, Ben Roger   | BANKID        | 2023-04-18 06:43 GMT+02 |
| Flikka, Heidi Nag    | BANKID        | 2023-04-16 10:08 GMT+02 |
| Kjerpeseth, Jan Erik | BANKID_MOBILE | 2023-04-14 14:49 GMT+02 |
| Hernes, Kjetil Helge | BANKID        | 2023-04-19 19:12 GMT+02 |



This file is sealed with a digital signature. The seal is a guarantee for the authenticity of the document.  
External reference: A1624FA342EB4F20959919CD01F9ACD8



This file is sealed with a digital signature.  
The seal is a guarantee for the authenticity  
of the document.

Document ID:  
A1621FA342EB1F20956919CD01F9ACD8



## RESULTATREGNSKAP

### BALDER BETALING AS

| DRIFTSINNEKTER OG DRIFTSKOSTNADER                     | Note | 2022              | 2021              |
|---|------|-------------------|-------------------|
| Salgsinntekt  |      | 6 061 502         | 6 912 940         |
| <b>Sum driftsinntekter</b>                            |      | <b>6 061 502</b>  | <b>6 912 940</b>  |
| Lønnskostnad  | 1    | 3 931 084         | 4 461 054         |
| Avskrivning av driftsmidler og immaterielle eiendeler | 2    | 7 665             | 14 880            |
| Annen driftskostnad                                   | 1    | 1 946 205         | 2 250 325         |
| <b>Sum driftskostnader</b>                            |      | <b>5 884 954</b>  | <b>6 726 259</b>  |
| <b>Driftsresultat</b>                                 |      | <b>176 548</b>    | <b>186 681</b>    |
| <b>FINANSINNEKTER OG FINANSKOSTNADER</b>              |      |                   |                   |
| Annen finansinntekt                                   | 3    | 30 042 227        | 18 997 487        |
| Annen rentekostnad                                    |      | 233               | 451               |
| <b>Resultat av finansposter</b>                       |      | <b>30 041 994</b> | <b>18 997 036</b> |
| <b>Resultat før skattekostnad</b>                     |      | <b>30 218 542</b> | <b>19 183 717</b> |
| Skattekostnad på resultat                             | 4    | 0                 | 0                 |
| <b>Resultat</b>                                       |      | <b>30 218 542</b> | <b>19 183 717</b> |
| <b>Årsresultat</b>                                    |      | <b>30 218 542</b> | <b>19 183 717</b> |
| <b>OVERFØRINGER</b>                                   |      |                   |                   |
| Avsatt til annen egenkapital                          |      | 30 218 542        | 19 183 717        |
| <b>Sum overføringer</b>                               |      | <b>30 218 542</b> | <b>19 183 717</b> |

BALDER BETALING AS

SIDE 2



This file is sealed with a digital signature.  
The seal is a guarantee for the authenticity  
of the document.

Document ID:  
A1621FA342EB1F20956919CD01F9ACD8



## BALANSE

### BALDER BETALING AS

| EIENDELER                            | Note     | 2022               | 2021               |
|--------------------------------------|----------|--------------------|--------------------|
| <b>ANLEGGSMIDLER</b>                 |          |                    |                    |
| <b>VARIGE DRIFTSMIDLER</b>           |          |                    |                    |
| Driftsløsøre, inventar o.a. utstyr   | 2        | 0                  | 21 107             |
| <b>Sum varige driftsmidler</b>       | <b>2</b> | <b>0</b>           | <b>21 107</b>      |
| Investeringer i aksjer og andeler    | 3        | 606 217 881        | 362 755 985        |
| <b>Sum finansielle anleggsmidler</b> |          | <b>606 217 881</b> | <b>362 755 985</b> |
| <b>Sum anleggsmidler</b>             |          | <b>606 217 881</b> | <b>362 777 092</b> |
| <b>OMLØPSMIDLER</b>                  |          |                    |                    |
| <b>FORDRINGER</b>                    |          |                    |                    |
| Kundefordringer                      |          | 2 364 351          | 2 106 214          |
| Andre kortsiktige fordringer         |          | 107 120            | 98 954             |
| <b>Sum fordringer</b>                |          | <b>2 471 472</b>   | <b>2 205 168</b>   |
| Bankinnskudd, kontanter o.l.         | 6        | 1 657 934          | 1 600 899          |
| <b>Sum omløpsmidler</b>              |          | <b>4 129 406</b>   | <b>3 806 066</b>   |
| <b>Sum eiendeler</b>                 |          | <b>610 347 287</b> | <b>366 583 159</b> |

BALDER BETALING AS

SIDE 3



This file is sealed with a digital signature.  
The seal is a guarantee for the authenticity  
of the document.

Document ID:  
A1621FA342EB1F20956919CD01F9ACD8



### BALANSE

#### BALDER BETALING AS

| EGENKAPITAL OG GJELD                      | Note               | 2022                         | 2021                         |
|---|--------------------|------------------------------|------------------------------|
| <strong>EGENKAPITAL</strong>              |                    |                              |                              |
| <strong>INNSKUTT EGENKAPITAL</strong>     |                    |                              |                              |
| Aksjekapital                              | 7                  | 22 229 013                   | 19 182 397                   |
| Overkurs                                  | 5                  | 441 952 363                  | 342 622 864                  |
| <strong>Sum innskutt egenkapital</strong> |                    | <strong>464 181 376</strong> | <strong>361 805 261</strong> |
| <strong>OPPTJENT EGENKAPITAL</strong>     |                    |                              |                              |
| Annen egenkapital                         | 5                  | 33 792 425                   | 3 573 883                    |
| <strong>Sum opptjent egenkapital</strong> |                    | <strong>33 792 425</strong>  | <strong>3 573 883</strong>   |
| <strong>Sum egenkapital</strong>          | <strong>5</strong> | <strong>497 973 801</strong> | <strong>365 379 144</strong> |
| <strong>GJELD</strong>                    |                    |                              |                              |
| <strong>KORTSIKTIG GJELD</strong>         |                    |                              |                              |
| Leverandørgjeld                           |                    | 107 437                      | 136 991                      |
| Skyldig offentlige avgifter               |                    | 628 496                      | 683 633                      |
| Annen kortsiktig gjeld                    | 8                  | 111 637 553                  | 383 391                      |
| <strong>Sum kortsiktig gjeld</strong>     |                    | <strong>112 373 485</strong> | <strong>1 204 015</strong>   |
| <strong>Sum gjeld</strong>                |                    | <strong>112 373 485</strong> | <strong>1 204 015</strong>   |
| <strong>Sum egenkapital og gjeld</strong> |                    | <strong>610 347 287</strong> | <strong>366 583 159</strong> |

Bergen, 12.04.2023  
Styret i Balder Betaling AS

Jan Erik Kjerpeseth  
styreleder

Kjetil Helge Hernes  
daglig leder

Trond Teigene  
styremedlem

Geir Bergskaug  
styremedlem

Ben Roger Elvenes  
styremedlem

Heidi Nag Flikka  
styremedlem

BALDER BETALING AS

SIDE 4



This file is sealed with a digital signature.  
The seal is a guarantee for the authenticity  
of the document.

Document ID:  
A1621FA342EB1F20956919CD01F9ACD8



## REGNSKAPSPRINSIPPER

Årsregnskapet er satt opp i samsvar med regnskapsloven og NRS 8 - God regnskapsskikk for små foretak. Det er ikke utarbeidet årsberetning, jf. regnskapsloven § 3-1. Styret bekrefter at forutsetningen for fortsatt drift er lagt til grunn ved utarbeidelse av årsregnskapet. Selskapet er stiftet 17. februar 2017.

### DRIFTSINNEKTER OG KOSTNADER

Inntektsføring ved salg av varer skjer på leveringstidspunktet. Tjenester inntektsføres etter hvert som de leveres. Tilsvarende kostnadsføres varer og tjenester på leveringstidspunktet.

### SKATT

Skattekostnaden i resultatregnskapet omfatter både periodens betalbare skatt og endring i utsatt skatt. Utsatt skatt er beregnet med 22 % på grunnlag av de midlertidige forskjeller som eksisterer mellom regnskapsmessige og skattemessige verdier, samt ligningsmessig underskudd til fremføring ved utgangen av regnskapsåret. Skatteøkende og skattereduserende midlertidige forskjeller som reverserer eller kan reverseres i samme periode er utlignet og nettoført. Utsatt skatt bokføres ikke.

### KLASSIFISERING OG VURDERING AV OMLØPSMIDLER

Omløpsmidler og kortsiktig gjeld omfatter normalt poster som forfaller til betaling innen ett år etter balansedagen, samt poster som knytter seg til varekretsløpet. Omløpsmidler vurderes til laveste verdi av anskaffelseskost og virkelig verdi.

### AKSJEINVESTERINGER

Aksjeinvesteringer vurderes etter laveste verdis prinsipp. Investeringen er vurdert til anskaffelseskost for aksjene med mindre nedskrivning har vært nødvendig. Det er foretatt nedskrivning til virkelig verdi når verdifall skyldes årsaker som ikke kan forventes å være forbigående og det må anses nødvendig etter god regnskapsskikk. Nedskrivninger er reversert når grunnlaget for nedskrivning ikke lenger er til stede.

Utbytte, og andre utdelinger fra er inntektsført det år som det er utbetalt.

### FORDRINGER

Kundefordringer og andre fordringer oppføres til pålydende etter fradrag for avsetning til forventet tap. Avsetning til tap gjøres på grunnlag av en individuell vurdering av de enkelte fordringene.



This file is sealed with a digital signature.  
The seal is a guarantee for the authenticity  
of the document.

Document ID:  
A1621FA342EB1F20956919CD01F9ACD8



## Note 1 Lønnskostnader og ytelser, godtgjørelser til daglig leder, styret og revisor

| Lønnskostnader     | 2022             | 2021             |
|--------------------|------------------|------------------|
| Lønninger          | 3 017 421        | 3 463 315        |
| Arbeidsgiveravgift | 486 352          | 549 565          |
| Pensjonskostnader  | 385 659          | 407 480          |
| Andre ytelser      | 41 652           | 40 695           |
| <b>Sum</b>         | <b>3 931 084</b> | <b>4 461 054</b> |

Selskapet har i 2022 sysselsatt 3 årsverk.

### PENSJONSFORPLIKTELSER

Selskapet er pliktig til å ha tjenstepensjonsordning etter lov om obligatorisk tjenstepensjon i regnskapsåret 2022.

### REVISOR

|                         | 2022           | 2021          |
|-------------------------|----------------|---------------|
| Lovpålagt revisjon      | 106 620        | 73 000        |
| Honorar andre tjenester | 90 200         | 0             |
| <b>Sum</b>              | <b>196 820</b> | <b>73 000</b> |

Beløpene er oppgitt ekskludert merverdiavgift.

## Note 2 Anleggsmidler

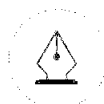
|   | Driftsløsøre,<br>inventar ol. |
|---|-------------------------------|
| Anskaffelseskost pr. 01.01.2022             | 21 107                        |
| Tilgang kjøpte anleggsmidler                | 0                             |
| <b>Anskaffelseskost 31.12.2022</b>          | <b>21 107</b>                 |
| Årets ordinære avskrivninger                | 7 665                         |
| <b>Av- og nedskrivninger pr. 31.12.2022</b> | <b>7 665</b>                  |
| Avgang                                      | 7 000                         |
| Tav ved avgang                              | 6 442                         |
| <b>Bokført verdi 31.12.2022</b>             | <b>0</b>                      |
| Økonomisk levetid                           | 3 år                          |

## Note 3 Aksjeinvesteringer

|                  | ANSKAFFELSESKOST   | BALANSEFØRT VERDI  |
|------------------|--------------------|--------------------|
| Vipps Holding AS | 606 217 881        | 606 217 881        |
| <b>Sum</b>       | <b>606 217 881</b> | <b>606 217 881</b> |

Balder Betaling AS eier 155 750 aksjer i Vipps Holding AS pr 31.12.2022, tilsvarende omlag 10,49% av totalt antall aksjer.

I løpet av 2022 har Balder Betaling AS realisert 8 380 aksjer i Vipps AS. Regnskapsmessig ga dette en gevinst på kr 30 038 646. For nærmere informasjon, se note 5 egenkapital.



This file is sealed with a digital signature.  
The seal is a guarantee for the authenticity  
of the document.

Document ID:  
A1621FA342EB1F20956919CD01F9ACD8



## Note 4 Skatt

| Årets skattekostnad                      | 2022        | 2021        |
|--|-------------|-------------|
| Resultatført skatt på ordinært resultat: |             |             |
| Betalbar skatt                           | 0           | 0           |
| Endring i utsatt skattefordel            | 0           | 0           |
| <b>Skattekostnad ordinært resultat</b>   | <b>0</b>    | <b>0</b>    |
| Skattepliktig inntekt:                   |             |             |
| Resultat før skatt                       | 30 218 542  | 19 183 717  |
| Permanente forskjeller                   | -30 030 656 | -18 993 898 |
| Endring i midlertidige forskjeller       | 8 132       | 3 344       |
| Anvendelse av fremførbart underskudd     | -196 018    | -193 163    |
| <b>Skattepliktig inntekt</b>             | <b>0</b>    | <b>0</b>    |
| Betalbar skatt i balansen:               |             |             |
| Betalbar skatt på årets resultat         | 0           | 0           |
| <b>Sum betalbar skatt i balansen</b>     | <b>0</b>    | <b>0</b>    |

Skatteeffekten av midlertidige forskjeller og underskudd til fremføring som har gitt opphav til utsatt skatt og utsatte skattefordeler, spesifisert på typer av midlertidige forskjeller

|   | 2022           | 2021          | Endring      |
|---|----------------|---------------|--------------|
| Varige driftsmidler                       | -13 942        | -5 810        | 8 132        |
| <b>Sum</b>                                | <b>-13 942</b> | <b>-5 810</b> | <b>8 132</b> |
| Akkumulert fremførbart underskudd         | -14 852 187    | -15 048 205   | -196 018     |
| Inngår ikke i beregningen av utsatt skatt | 14 866 129     | 15 054 015    | 187 886      |
| <b>Utsatt skattefordel (22 %)</b>         | <b>0</b>       | <b>0</b>      | <b>0</b>     |

I henhold til God regnskapsskikk for små foretak balanseføres ikke utsatt skattefordel.

## Note 5 Egenkapital

Utviklingen i selskapets egenkapital kan vises slik:

|                               | AKSJEKAPITAL      | OVERKURS           | ANNEN EGENKAPITAL | SUM EGENKAPITAL    |
|-------------------------------|-------------------|--------------------|-------------------|--------------------|
| Egenkapital 01.01.2022        | 19 182 397        | 342 622 864        | 3 573 883         | 365 379 144        |
| Kapitalnedsettelse *          | -1 406 479        | -45 880 733        |                   | -47 287 212        |
| Emisjon                       | 4 453 095         | 145 210 232        |                   | 149 663 327        |
| Årets resultat                | 0                 | 0                  | 30 218 542        | 30 218 542         |
| <b>Egenkapital 31.12.2022</b> | <b>22 229 013</b> | <b>441 952 363</b> | <b>33 792 425</b> | <b>497 973 801</b> |

\* Kapitalnedsettelse:

Balder Betaling AS gjennomførte i 2022 en kapitalnedsettelse ihht aksjeloven § 12-1. Aksjekapitalen ble nedsatt ved innløsning av 1.406.479 aksjer til en av aksjonærene. Kapitalnedsettelsen var samlet på NOK 47.287.212. Som oppgjør for kapitalnedsettelsen, ble det samlet delt ut 8380 aksjer i Vipps Holding AS fra Balder Betaling AS sin beholdning.



This file is sealed with a digital signature.  
The seal is a guarantee for the authenticity  
of the document.

Document ID:  
A1621FA342EB1F20956919CD061F9ACD8



## Note 6 Bundne midler

Selskapets bundne midler per 31.12.2022 utgjør 635 541 kr.

## Note 7 Aksjonærer

Aksjekapitalen i Balder Betaling AS pr. 31.12.2022 består av:

|                 | Antall     | Pålydende | Bokført    |
|-----------------|------------|-----------|------------|
| Ordinære aksjer | 22 229 013 | 1,00      | 22 229 013 |

### EIERSTRUKTUR

Aksjonærer i % pr. 31.12:

|                              | Ordinære          | Eierandel % | Stemmeandel % |
|------------------------------|-------------------|-------------|---------------|
| Sparebanken Vest             | 8 361 867         | 37,62       | 37,62         |
| Sparebanken Sør              | 4 991 854         | 22,46       | 22,46         |
| Sparebanken Sogn Og Fjordane | 2 368 881         | 10,66       | 10,66         |
| Sparebank 68 Grader Nord     | 706 781           | 3,18        | 3,18          |
| Haugesund Sparebank          | 683 233           | 3,07        | 3,07          |
| Askim & Spydeberg Sparebank  | 633 881           | 2,85        | 2,85          |
| Spareskillingsbanken         | 528 180           | 2,38        | 2,38          |
| Skudenes & Aakra Sparebank   | 485 798           | 2,19        | 2,19          |
| Sparebanken Din              | 468 349           | 2,11        | 2,11          |
| Flekkefjord Sparebank        | 384 763           | 1,73        | 1,73          |
| Selbu Sparebank              | 339 994           | 1,53        | 1,53          |
| Voss Sparebank               | 264 401           | 1,19        | 1,19          |
| Tolga-os Sparebank           | 255 878           | 1,15        | 1,15          |
| Ørland Sparebank             | 252 140           | 1,13        | 1,13          |
| Søgne og Greipstad Sparebank | 250 738           | 1,13        | 1,13          |
| Drangedal Sparebank          | 246 325           | 1,11        | 1,11          |
| Nidaros Sparebank            | 222 647           | 1,00        | 1,00          |
| Aasen Sparebank              | 221 193           | 1,00        | 1,00          |
| Stadsbygd Sparebank          | 195 854           | 0,88        | 0,88          |
| Lillesands Sparebank         | 187 520           | 0,84        | 0,84          |
| Luster Sparebank             | 178 736           | 0,80        | 0,80          |
| <b>Totalt antall aksjer</b>  | <b>22 229 013</b> | <b>100</b>  | <b>100</b>    |

## Note 8 Annen kortsiktig gjeld

Av annen kortsiktig gjeld knytter kr 111 306 653 seg til innbetalinger for en kapitalforhøyelse som finner sted i 2023.



This file is sealed with a digital signature.  
The seal is a guarantee for the authenticity  
of the document.

Document ID:  
A1621FA342EB1F20956919CD01F9ACD8