



## ÅRSREGNSKAPET FOR REGNSKAPSÅRET 2020 - GENERELL INFORMASJON

### Enheten

Organisasjonsnummer: 942 165 951  
Organisasjonsform: Aksjeselskap  
Foretaksnavn: HESNES SHIPPING AS  
Forretningsadresse: Tenvikveien 373 - 375  
3140 NØTTERØY

### Regnskapsår

Årsregnskapets periode: 01.01.2020 - 31.12.2020

### Konsern

Morselskap i konsern: Nei

### Regnskapsregler

Regler for små foretak benyttet: Ja  
Benyttet ved utarbeidelsen av årsregnskapet til selskapet: Regnskapslovens alminnelige regler

### Årsregnskapet fastsatt av kompetent organ

Bekreftet av representant for selskapet: Inger Lise Hagen Sandberg  
Dato for fastsettelse av årsregnskapet: 25.02.2021

### Grunnlag for avgivelse

År 2020: Årsregnskapet er elektronisk innlevert  
År 2019: Tall er hentet fra elektronisk innlevert årsregnskap fra 2020

*Det er ikke krav til at årsregnskapet m.v. som sendes til Regnskapsregisteret er undertegnet. Kontrollen på at dette er utført ligger hos revisor/enhetens øverste organ. Sikkerheten ivaretas ved at innsender har rolle/rettighet for innsending av årsregnskapet via Altinn, og ved at det bekreftes at årsregnskapet er fastsatt av kompetent organ.*

Brønnøysundregistrene, 06.07.2022



### Resultatregnskap

| Beløp i: NOK   | Note | 2020              | 2019              |
|--|------|-------------------|-------------------|
| <b>RESULTATREGNSKAP</b>                                      |      |                   |                   |
| <b>Inntekter</b>   |      |                   |                   |
| Salgsinntekt   | 1    | 43 322 458        | 49 410 978        |
| Annen driftsinntekt  |      | 37 797            | 192 453           |
| <b>Sum inntekter</b>   |      | <b>43 360 255</b> | <b>49 603 431</b> |
| <b>Kostnader</b>   |      |                   |                   |
| Lønnskostnad   | 2    | 17 525 274        | 17 719 117        |
| Avskrivning på varige driftsmidler og immaterielle eiendeler | 3    | 15 648            | 294 812           |
| Annen driftskostnad  |      | 3 371 332         | 5 560 471         |
| <b>Sum kostnader</b>   |      | <b>20 912 254</b> | <b>23 574 400</b> |
| <b>Driftsresultat</b>  |      | <b>22 448 001</b> | <b>26 029 031</b> |
| <b>Finansinntekter og finanskostnader</b>                    |      |                   |                   |
| Renteinntekt fra foretak i samme konsern                     |      | 39 130            | 112 850           |
| Annen renteinntekt   |      | 113 637           | 255 005           |
| Annen finansinntekt  | 5    |                   | 923 046           |
| <b>Sum finansinntekter</b>                                   |      | <b>0</b>          | <b>0</b>          |
| Rentekostnad til foretak i samme konsern                     |      | 460               | 313               |
| Annen finanskostnad  | 5    | 4 191 924         | 2 390 442         |
| <b>Sum finanskostnader</b>                                   |      | <b>0</b>          | <b>0</b>          |
| <b>Netto finans</b>  |      | <b>-4 039 617</b> | <b>-1 099 854</b> |
| <b>Ordinært resultat før skattekostnad</b>                   |      | <b>18 408 385</b> | <b>24 929 176</b> |
| Skattekostnad på ordinært resultat                           | 9    | 4 115 337         | 5 670 359         |
| <b>Ordinært resultat etter skattekostnad</b>                 |      | <b>14 293 048</b> | <b>19 258 817</b> |
| <b>Årsresultat</b>   |      | <b>14 293 048</b> | <b>19 258 817</b> |
| <b>Totalresultat</b>   |      | <b>14 293 048</b> | <b>19 258 817</b> |
| <b>Overføringer og disponeringer</b>                         |      |                   |                   |
| Utbytte  | 8    | 5 486 654         | 7 337 584         |



## Resultatregnskap

| <b>Beløp i: NOK</b>                      | <b>Note</b> | <b>2020</b>       | <b>2019</b>       |
|--|-------------|-------------------|-------------------|
| Konsernbidrag                            | 8           | 8 846 446         | 11 879 935        |
| Overføringer til/fra annen egenkapital   | 8           | -40 052           | 41 298            |
| <b>Sum overføringer og disponeringer</b> |             | <b>14 293 048</b> | <b>19 258 817</b> |



## Balanse

| Beløp i: NOK  | Note | 2020              | 2019              |
|---|------|-------------------|-------------------|
| <b>BALANSE - EIENDELER</b>                                  |      |                   |                   |
| <b>Anleggsmidler</b>  |      |                   |                   |
| <b>Immaterielle eiendeler</b>                               |      |                   |                   |
| Utsatt skattefordel   | 9    | 9 885             | 17 361            |
| <b>Sum immaterielle eiendeler</b>                           |      | <b>9 885</b>      | <b>17 361</b>     |
| <b>Varige driftsmidler</b>                                  |      |                   |                   |
| Driftsløsøre, inventar, verktøy, kontormaskiner og lignende | 3    |                   | 56 850            |
| <b>Sum varige driftsmidler</b>                              |      | <b>0</b>          | <b>56 850</b>     |
| <b>Finansielle anleggsmidler</b>                            |      |                   |                   |
| Investeringer i aksjer og andeler                           | 4    | 2                 | 2                 |
| <b>Sum finansielle anleggsmidler</b>                        |      | <b>2</b>          | <b>2</b>          |
| <b>Sum anleggsmidler</b>                                    |      | <b>9 887</b>      | <b>74 214</b>     |
| <b>Omløpsmidler</b>   |      |                   |                   |
| <b>Varer</b>  |      |                   |                   |
| <b>Sum varer</b>  |      | <b>0</b>          | <b>0</b>          |
| <b>Fordringer</b>   |      |                   |                   |
| Kundefordringer   |      | 2 904 689         | 2 524 708         |
| Andre fordringer  |      | 288 751           | 322 052           |
| Konsernfordringer   | 7    | 8 985             | 202 544           |
| <b>Sum fordringer</b>                                       |      | <b>3 202 425</b>  | <b>3 049 304</b>  |
| <b>Investeringer</b>  |      |                   |                   |
| <b>Sum investeringer</b>                                    |      | <b>0</b>          | <b>0</b>          |
| <b>Bankinnskudd, kontanter og lignende</b>                  |      |                   |                   |
| Bankinnskudd, kontanter og lignende                         | 6    | 24 053 879        | 32 218 781        |
| <b>Sum bankinnskudd, kontanter og lignende</b>              |      | <b>24 053 879</b> | <b>32 218 781</b> |
| <b>Sum omløpsmidler</b>                                     |      | <b>27 256 304</b> | <b>35 268 085</b> |
| <b>SUM EIENDELER</b>  |      | <b>27 266 191</b> | <b>35 342 298</b> |



## Balanse

| Beløp i: NOK                             | Note | 2020              | 2019              |
|--|------|-------------------|-------------------|
| <b>BALANSE - EGENKAPITAL OG GJELD</b>    |      |                   |                   |
| <b>Egenkapital</b>                       |      |                   |                   |
| <b>Innskutt egenkapital</b>              |      |                   |                   |
| Selskapskapital                          | 8    | 954 000           | 954 000           |
| Overkurs                                 |      | 1 564 503         | 1 564 503         |
| Annen innskutt egenkapital               |      | 0                 | 0                 |
| <b>Sum innskutt egenkapital</b>          |      | <b>2 518 503</b>  | <b>2 518 503</b>  |
| <b>Opptjent egenkapital</b>              |      |                   |                   |
| Annen egenkapital                        | 8    | 20 631            | 60 683            |
| <b>Sum opptjent egenkapital</b>          |      | <b>20 631</b>     | <b>60 683</b>     |
| <b>Sum egenkapital</b>                   |      | <b>2 539 134</b>  | <b>2 579 186</b>  |
| <b>Gjeld</b>                             |      |                   |                   |
| <b>Langsiktig gjeld</b>                  |      |                   |                   |
| <b>Sum avsetninger for forpliktelser</b> |      | <b>0</b>          | <b>0</b>          |
| <b>Annen langsiktig gjeld</b>            |      |                   |                   |
| <b>Sum annen langsiktig gjeld</b>        |      | <b>0</b>          | <b>0</b>          |
| <b>Sum langsiktig gjeld</b>              |      | <b>0</b>          | <b>0</b>          |
| <b>Kortsiktig gjeld</b>                  |      |                   |                   |
| Leverandørgjeld                          |      | 111 865           | 155 486           |
| Betalbar skatt                           | 9    | 1 612 710         | 2 327 548         |
| Skyldige offentlige avgifter             |      | 6 170 269         | 7 379 651         |
| Utbytte                                  |      | 5 486 654         | 7 337 584         |
| Kortsiktig konserngjeld                  | 7    | 11 344 460        | 15 484 059        |
| Annen kortsiktig gjeld                   |      | 1 100             | 78 784            |
| <b>Sum kortsiktig gjeld</b>              |      | <b>24 727 057</b> | <b>32 763 112</b> |
| <b>Sum gjeld</b>                         |      | <b>24 727 057</b> | <b>32 763 112</b> |
| <b>SUM EGENKAPITAL OG GJELD</b>          |      | <b>27 266 191</b> | <b>35 342 298</b> |



***Hesnes Shipping AS***

***Årsrapport 2020***



## Hesnes Shipping AS

### Årsregnskap 2020

#### Resultatregnskap

Alle tall i NOK

|  | Note: | 2020              | 2019              |
|--|-------|-------------------|-------------------|
| <b>Driftsinntekter</b>                 |       |                   |                   |
| Meglerkommissjoner                     | 1     | 43 322 458        | 49 410 978        |
| Gevinst ved salg driftsmidler          |       | 37 797            | 192 453           |
| <b>Sum driftsinntekter</b>             |       | <b>43 360 255</b> | <b>49 603 431</b> |
| <b>Driftskostnader</b>                 |       |                   |                   |
| Lønn og sosiale kostnader              | 2     | 17 525 274        | 17 719 117        |
| Andre driftskostnader                  |       | 3 371 332         | 5 560 471         |
| Avskrivninger                          | 3     | 15 648            | 294 812           |
| <b>Sum driftskostnader</b>             |       | <b>20 912 254</b> | <b>23 574 400</b> |
| <b>Driftsresultat</b>                  |       | <b>22 448 001</b> | <b>26 029 031</b> |
| <b>Finansposter</b>                    |       |                   |                   |
| Renteinntekter                         |       | 113 637           | 255 005           |
| Renteinntekter konsern                 |       | 39 130            | 112 850           |
| Andre finansinntekter                  | 5     | 0                 | 923 046           |
| Rentekostnader konsern                 |       | 460               | 313               |
| Andre finanskostnader                  | 5     | 4 191 924         | 2 390 442         |
| <b>Netto finansposter</b>              |       | <b>-4 039 617</b> | <b>-1 099 854</b> |
| <b>Resultat før skatt</b>              |       | <b>18 408 385</b> | <b>24 929 176</b> |
| Skattekostnad                          | 9     | 4 115 337         | 5 670 359         |
| <b>Resultat etter skatt</b>            |       | <b>14 293 048</b> | <b>19 258 817</b> |
| <b>Overføringer:</b>                   |       |                   |                   |
| Konsernbidrag                          | 8     | 8 846 446         | 11 879 935        |
| Utbytte                                | 8     | 5 486 654         | 7 337 584         |
| Overført til / - fra annen egenkapital | 8     | -40 052           | 41 298            |
| <b>Sum overføringer</b>                |       | <b>14 293 048</b> | <b>19 258 817</b> |



## Hesnes Shipping AS

### Årsregnskap 2020

#### Balanse pr. 31.12.

Alle tall i NOK




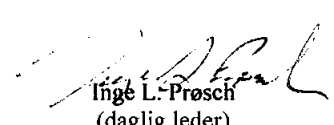
|                                      | Note: | 2020              | 2019              |
|--------------------------------------|-------|-------------------|-------------------|
| <b>Eiendeler</b>                     |       |                   |                   |
| <b>Anleggsmidler</b>                 |       |                   |                   |
| Utsatt skattefordel                  | 9     | 9 885             | 17 361            |
| <b>Sum immaterielle eiendeler</b>    |       | <b>9 885</b>      | <b>17 361</b>     |
| <b>Varige driftsmidler</b>           |       |                   |                   |
| Biler, maskiner, inventar m.m.       | 3     | 0                 | 56 850            |
| <b>Sum varige driftsmidler</b>       |       | <b>0</b>          | <b>56 850</b>     |
| <b>Finansielle anleggsmidler</b>     |       |                   |                   |
| Investering i andre aksje selskaper  | 4     | 2                 | 2                 |
| <b>Sum finansielle anleggsmidler</b> |       | <b>2</b>          | <b>2</b>          |
| <b>Sum anleggsmidler</b>             |       | <b>9 887</b>      | <b>74 214</b>     |
| <b>Omløpsmidler</b>                  |       |                   |                   |
| <b>Fordringer</b>                    |       |                   |                   |
| Kundefordringer                      |       | 2 904 689         | 2 524 708         |
| Fordring konsernselskap              | 7     | 8 985             | 202 544           |
| Andre korts. fordringer m.m.         |       | 288 751           | 322 052           |
| <b>Sum fordringer</b>                |       | <b>3 202 425</b>  | <b>3 049 304</b>  |
| Likvider                             | 6     | 24 053 879        | 32 218 781        |
| <b>Sum omløpsmidler</b>              |       | <b>27 256 304</b> | <b>35 268 085</b> |
| <b>Sum eiendeler</b>                 |       | <b>27 266 191</b> | <b>35 342 298</b> |

**Hesnes Shipping AS****Årsregnskap 2020****Balanse pr. 31.12.**

Alle tall i NOK

|   | Note: | 2020              | 2019              |
|---|-------|-------------------|-------------------|
| <b>Egenkapital og gjeld</b>               |       |                   |                   |
| <b>Egenkapital</b>                        |       |                   |                   |
| <b><i>Innskutt egenkapital</i></b>        |       |                   |                   |
| Aksjekapital                              | 8     | 954 000           | 954 000           |
| Overkurs                                  |       | 1 564 503         | 1 564 503         |
| <b>Sum innskutt egenkapital</b>           |       | <b>2 518 503</b>  | <b>2 518 503</b>  |
| <b><i>Opptjent egenkapital</i></b>        |       |                   |                   |
| Annen egenkapital                         | 8     | 20 631            | 60 683            |
| <b>Sum opptjent egenkapital</b>           |       | <b>20 631</b>     | <b>60 683</b>     |
| <b>Sum egenkapital</b>                    |       | <b>2 539 134</b>  | <b>2 579 186</b>  |
| <b>Gjeld</b>                              |       |                   |                   |
| <b><i>Avsetning for forpliktelser</i></b> |       |                   |                   |
| <b><i>Kortsiktig gjeld</i></b>            |       |                   |                   |
| Gjeld til konsernselskap                  | 7     | 2 863             | 253 373           |
| Leverandørgjeld                           |       | 111 865           | 155 486           |
| Betalbar skatt                            | 9     | 1 612 710         | 2 327 548         |
| Skyldig lønn og offentlige avgifter       |       | 6 170 269         | 7 379 651         |
| Skyldig konsernbidrag                     | 7     | 11 341 597        | 15 230 686        |
| Avsatt utbytte                            |       | 5 486 654         | 7 337 584         |
| Annen kortsiktig gjeld                    |       | 1 100             | 78 784            |
| <b>Sum kortsiktig gjeld</b>               |       | <b>24 727 057</b> | <b>32 763 112</b> |
| Sum gjeld                                 |       | 24 727 057        | 32 763 112        |
| <b>Sum gjeld og egenkapital</b>           |       | <b>27 266 191</b> | <b>35 342 298</b> |

Nøtterøy, 26. februar 2021

  
Morten Gjølstad  
(styrets leder)  
Pål Smith-Kielland  
(styremedlem)  
Pia K. Harneshaug  
(styremedlem)  
Inge L. Prøsch  
(daglig leder)



## HESNES SHIPPING AS

Årsregnskap 2020

### Noter

#### *Note 1 - Regnskapsprinsipper, vesentlige regnskapsposter*

Årsregnskapet består av resultatregnskap, balanse og noteopplysninger og er avlagt i samsvar med aksjelov, regnskapslov og god regnskapsskikk i Norge gjeldende pr. 31. desember 2020. Årsregnskapet er basert på de grunnleggende prinsipper om historisk kost, sammenlignbarhet, fortsatt drift, kongruens og forsiktighet. Klassifiseringen av eiendeler og gjeld følger regnskapslovens definisjoner. Ved anvendelse av regnskapsprinsipper og presentasjon av transaksjoner og andre forhold, legges det vekt på økonomiske realiteter, ikke bare juridisk form. Betingede tap som er sannsynlige og kvantifiserbare, kostnadsføres.

#### *Inntektsførings- og kostnadsføringstidspunkt - sammenstilling*

Inntekt resultatføres som hovedregel når den er opptjent. Inntektsføring skjer følgelig normalt på leveringstidspunktet ved salg av varer og tjenester. Kommisjonsinntektene knyttet til skipsmegling inntektsføres løpende i tråd med oppfyllelse av de inngåtte kontrakter. Utgifter sammenstilles med og kostnadsføres samtidig med de inntekter utgiftene kan henføres til. Utgifter som ikke kan henføres direkte til inntekter, kostnadsføres når de påløper.

#### *Varige driftsmidler*

Varige driftsmidler føres i balansen til anskaffelseskost, fratrukket akkumulerte av- og nedskrivninger. Alle leieavtaler kostnadsføres som vanlig leiekostnad, og klassifiseres som ordinær driftskostnad. Ordinære avskrivninger er beregnet lineært over driftsmidlenes økonomiske levetid med utgangspunkt i historisk kostpris.

#### *Finansielle eiendeler*

Selskapets aksjer i andre selskaper er i regnskapet presentert til laveste verdi av kostpris og virkelig verdi.

#### *Fordringer*

Fordringer er oppført til pålydende med fradrag for forventede tap.

#### *Pensjoner*

Selskapet er pliktig til å ha tjenestepensjonsordning etter lov om obligatorisk tjenestepensjon, og har pensjonsordninger som tilfredsstiller kravene i denne loven. Pensjonsordningene i Hesnes Shipping AS er innskuddsbasert. For selskapets innskuddsordning periodiseres innskuddsplaner etter sammenstillingsprinsippet. Årets innskudd til pensjonsordningen kostnadsføres. Selskapet har ingen ytterligere betalingsforpliktelse etter at innskuddene er blitt betalt.

#### *Utsatt skatt og skattekostnad*

Utsatt skatt beregnes på bakgrunn av midlertidige forskjeller mellom regnskapsmessige og skattemessige verdier ved utgangen av regnskapsåret. Ved beregningen benyttes nominell skattesats. Positive og negative forskjeller vurderes mot hverandre innenfor samme tidsintervall. Utsatt skattefordel oppstår dersom en har midlertidige forskjeller som gir opphav til skattemessige fradrag i fremtiden. Årets skattekostnad består av endringer i utsatt skatt og utsatt skattefordel.



## HESNES SHIPPING AS

Årsregnskap 2020

### Noter

#### Note 2 - Lønnskostnader / Antall ansatte / Godtgjørelser / Lån til ansatte / Pensjoner mm

| Lønnskostnader mm. 01.01 - 31.12.: | 2020              | 2019              |
|------------------------------------|-------------------|-------------------|
| Lønninger og bonus                 | 13 060 953        | 13 167 914        |
| Arbeidsgiveravgift                 | 1 985 905         | 2 080 920         |
| Pensjonskostnader                  | 1 075 258         | 1 029 898         |
| Andre ytelser                      | 1 403 160         | 1 440 385         |
| <b>Lønnskostnader</b>              | <b>17 525 274</b> | <b>17 719 117</b> |

Gjennomsnittlig antall årsverk **8** **8**

| Godtgjørelser (i kroner) | Daglig leder | Styret |
|--------------------------|--------------|--------|
| Lønn                     | 2 371 280    | 0      |
| Annen godtgjørelse       | 133 578      | 0      |

Lønn til daglig leder inkluderer bonus ihht. gjeldende avtale.

Selskapet har ingen forpliktelser overfor ledelse eller styret til å gi særskilt vederlag ved opphør av ansettelsesforhold eller verv.

#### Revisor

Revisjonshonoraret for 2020 utgjør kr. 42 400.

#### Note 3 - Varige driftsmidler og immaterielle eiendeler

| Varige driftsmidler pr 31.12.:                 | Inventar,<br>utstyr og<br>biler |
|--|---------------------------------|
| Kostpris og ordinære avskr.                    | 2020                            |
| Kostpris 1.1                                   | 9 866 740                       |
| + tilgang i året                               | 0                               |
| - avgang i året                                | -41 202                         |
| Kostpris 31.12                                 | 9 825 538                       |
| Akk. ordinære avskrivninger 1.1                | 9 809 889                       |
| + årets ordinære avskrivninger                 | 15 648                          |
| - akk. ord. avskrivninger solgte driftsm.      | 0                               |
| Akk. ordinære avskrivninger 31.12              | 9 825 538                       |
| Regnskapsmessig bokført verdi 31.12            | 0                               |
| % ordinære avskrivninger (lineært av kostpris) | 20-30%                          |

#### Note 4 - Investering i andre selskaper

|             |               | 31.12.2020 | 31.12.2019 |
|-------------|---------------|------------|------------|
|             | Antall aksjer |            |            |
| Rød Golf AS | 2             | 2          | 2          |
| Sum         |               | 2          | 2          |



## HESNES SHIPPING AS

Årsregnskap 2020

### Noter

#### Note 5 - Valuta og prinsipper knyttet til sikring

Selskapet er utsatt for valutarisiko ved at selskapets inntekter hovedsakelig er i USD. Selskapet benytter sikringsinstrumenter for å sikre den fremtidige forventede valutastrømmen. Urealiserte gevinster/tap på finansielle instrumenter som sikrer verdien av fremtidige kontantstrømmer resultatføres ikke så lenge sikringen forventes å være effektive.

Selskapet har per 31.12.20 inngått følgende terminkontrakter:

| Finansielle kontrakter behandlet som sikring | Forfallstidspunkt | Estimert virkelig verdi 31.12. i NOK | USD     | USD NOK kurs 31.12.20<br>8,533 |
|--|-------------------|--------------------------------------|---------|--------------------------------|
| FX Forward USDNOK                            | 1-6 mnd           | 175 978                              | 20 623  |                                |
| FX Forward USDNOK                            | 6-12 mnd          | 153 759                              | 18 019  |                                |
| FX Forward USDNOK                            | 12-36 mnd         | 1 115 749                            | 130 757 |                                |
| FX Forward USDNOK                            | 36-48 mnd         | 549 989                              | 64 454  |                                |

Terminkontrakter er regnskapsmessig behandlet som sikring av fremtidige kontantstrømmer i USD. Det er i 2020 realisert tap på kr. 3 700 000 knyttet til sikringskontrakter, beløpet er presentert under andre finansposter som er nettoført i regnskapet.

#### Note 6 - Kontanter mm

Av selskapets totale bankinnskudd er kr 556 602 bundet til skyldig skattetrekk.

#### Note 7 - Mellomværende med selskap i samme konsern

|                     | Fordringer |            | Gjeld      |            |
|---------------------|------------|------------|------------|------------|
|                     | 31.12.2020 | 31.12.2019 | 31.12.2020 | 31.12.2019 |
| Netto mellomværende | 8 985      | 202 544    | 11 344 460 | 15 484 059 |

#### Note 8 - Egenkapital og aksjonærinformasjon

##### Årets endring i egenkapital:

|                      |            |
|----------------------|------------|
| Egenkapital 01.01.   | 2 579 186  |
| Årsresultat          | 14 293 048 |
| Avgitt konsernbidrag | -8 846 446 |
| Avsatt utbytte       | -5 486 654 |
| Egenkapital 31.12.   | 2 539 134  |

##### Aksjekapital og aksjonærinformasjon:

Aksjekapitalen i Hesnes Shipping AS pr. 31.12.2020 består av følgende aksjeklasser:

|          | Antall | Pålydende | Balanseført |
|----------|--------|-----------|-------------|
| A-aksjer | 1 210  | 500       | 605 000     |
| B-aksjer | 170    | 500       | 85 000      |
| C-aksjer | 170    | 500       | 85 000      |
| D-aksjer | 170    | 500       | 85 000      |
| E-aksjer | 188    | 500       | 94 000      |
| Sum      | 1 908  |           | 954 000     |

Aksjeklassene har lik stemmerett, men differensiert utbytterett.



## HESNES SHIPPING AS

Årsregnskap 2020

### Noter

#### *Eierstruktur:*

Aksjonærene i Hesnes Shipping AS pr. 31.12.2020:

|                             | A-aksjer     | B-aksjer   | C-aksjer   | D-aksjer   | E-aksjer   | Sum          | Eierandel    | Stemmeandel  |
|-----------------------------|--------------|------------|------------|------------|------------|--------------|--------------|--------------|
| Hesnes Holding AS           | 1 210        | 170        | 130        | 123        | 123        | 1 756        | 92,03 %      | 92,03 %      |
| Morten Gjølstad             |              |            | 21         |            |            | 21           | 1,10 %       | 1,10 %       |
| Inge L. Prøsch (dgl.l)      |              |            | 13         |            |            | 13           | 0,68 %       | 0,68 %       |
| Morten Lunde                |              |            | 6          | 9          |            | 15           | 0,79 %       | 0,79 %       |
| Fredrik Berntsen            |              |            |            |            | 6          | 6            | 0,31 %       | 0,31 %       |
| Marsales AS                 |              |            |            | 23         | 27         | 50           | 2,62 %       | 2,62 %       |
| Sea-Invest AS               |              |            |            | 15         | 20         | 35           | 1,83 %       | 1,83 %       |
| Noenlunde AS                |              |            |            |            | 12         | 12           | 0,63 %       | 0,63 %       |
| <b>Totalt antall aksjer</b> | <b>1 210</b> | <b>170</b> | <b>170</b> | <b>170</b> | <b>188</b> | <b>1 908</b> | <b>100 %</b> | <b>100 %</b> |

Selskapets morselskap, Hesnes Holding AS, har sin forretningsadresse på Tenvik, Nøtterøy. Selskapet inngår i konsernregnskapet til Hesnes Holding AS.



## HESNES SHIPPING AS

Årsregnskap 2020

### Noter

#### Note 9 - Regnskapsmessig behandling av skatt

Midlertidige forskjeller mellom regnskapsmessige og skattemessige verdier:

| <b>Utsatt skatt</b>   | <b>2020</b>    | 2019           | <b>Endring</b> |
|-----------------------|----------------|----------------|----------------|
| Anleggsmidler         | -19 933        | -86 747        | 66 814         |
| Fordringsdifferanser  | -25 000        | 7 830          | -32 830        |
| Grunnlag utsatt skatt | <u>-44 933</u> | <u>-78 917</u> | <u>33 984</u>  |
| <b>Utsatt skatt</b>   | <b>22 %</b>    | <b>-9 885</b>  | <b>7 476</b>   |

| <b>Betalbar skatt</b>                                 | <b>2020</b>      | 2019              |                  |
|---|------------------|-------------------|------------------|
| Resultat før skattekostnad (Regnskapsmessig resultat) | 18 408 385       | 24 929 176        |                  |
| Ikke fradragber. kostnader / Ikke skattepl. inntekter | 297 695          | 845 183           |                  |
| Nedskrivning av aksjer                                | 0                | 0                 |                  |
| Konsernbidrag   | -11 341 597      | -15 230 686       |                  |
| Endring midlertidige tidsforskjeller (jfr. ovenfor)   | -33 984          | 36 092            |                  |
| Grunnlag betalbar skatt (Skattemessig resultat)       | <u>7 330 499</u> | <u>10 579 765</u> |                  |
| <b>Betalbar skatt</b>                                 | <b>22 %</b>      | <b>1 612 710</b>  | <b>2 327 548</b> |

| <b>Skattekostnad</b>              | <b>2020</b>             | 2019                    |
|-----------------------------------|-------------------------|-------------------------|
| Årets betalbare skatt             | 1 612 710               | 2 327 548               |
| Kalkulatorisk skatt konsernbidrag | 2 495 151               | 3 350 751               |
| Utsatt skatt - netto endring      | 7 476                   | -7 940                  |
| Virkning av endring skatteregler  | 0                       | 0                       |
| <b>Skattekostnad</b>              | <u><b>4 115 337</b></u> | <u><b>5 670 359</b></u> |



# Deloitte.

Deloitte AS  
Rammbergveien 1  
Postboks 24  
NO-3119 Tønsberg  
Norway

Tel: +47 33 00 39 00  
www.deloitte.no

Til generalforsamlingen i Hesnes Shipping AS

UAVHENGIG REVISORS BERETNING

## Uttalelse om revisjonen av årsregnskapet

### Konklusjon

Vi har revidert Hesnes Shipping AS' årsregnskap som viser et overskudd på kr 14 293 048. Årsregnskapet består av balanse per 31. desember 2020, resultatregnskap for regnskapsåret avsluttet per denne datoen og noteopplysninger til årsregnskapet, herunder et sammendrag av viktige regnskapsprinsipper.

Etter vår mening er det medfølgende årsregnskapet avgitt i samsvar med lov og forskrifter og gir et rettviseende bilde av selskapets finansielle stilling per 31. desember 2020, og av dets resultater for regnskapsåret avsluttet per denne datoen i samsvar med regnskapslovens regler og god regnskapsskikk i Norge.

### Grunnlag for konklusjonen

Vi har gjennomført revisjonen i samsvar med lov, forskrift og god revisjonsskikk i Norge, herunder de internasjonale revisjonsstandardene International Standards on Auditing (ISA-ene). Våre oppgaver og plikter i henhold til disse standardene er beskrevet i Revisors oppgaver og plikter ved revisjon av årsregnskapet. Vi er uavhengige av selskapet slik det kreves i lov og forskrift, og har overholdt våre øvrige etiske forpliktelser i samsvar med disse kravene. Etter vår oppfatning er innhentet revisjonsbevis tilstrekkelig og hensiktsmessig som grunnlag for vår konklusjon.

### Styrets og daglig leders ansvar for årsregnskapet

Styret og daglig leder (ledelsen) er ansvarlig for å utarbeide årsregnskapet i samsvar med lov og forskrifter, herunder for at det gir et rettviseende bilde i samsvar med regnskapslovens regler og god regnskapsskikk i Norge. Ledelsen er også ansvarlig for slik internkontroll som den finner nødvendig for å kunne utarbeide et årsregnskap som ikke inneholder vesentlig feilinformasjon, verken som følge av misligheter eller utilsiktede feil.

Ved utarbeidelsen av årsregnskapet må ledelsen ta standpunkt til selskapets evne til fortsatt drift og opplyse om forhold av betydning for fortsatt drift. Forutsetningen om fortsatt drift skal legges til grunn for årsregnskapet så lenge det ikke er sannsynlig at virksomheten vil bli avvirket.

### Revisors oppgaver og plikter ved revisjonen av årsregnskapet

Vårt mål med revisjonen er å oppnå betryggende sikkerhet for at årsregnskapet som helhet ikke inneholder vesentlig feilinformasjon, verken som følge av misligheter eller utilsiktede feil, og å avgi en revisjonsberetning som inneholder vår konklusjon. Betryggende sikkerhet er en høy grad av sikkerhet, men ingen garanti for at en revisjon utført i samsvar med lov, forskrift og god revisjonsskikk i Norge, herunder ISA-ene, alltid vil avdekke vesentlig feilinformasjon som eksisterer. Feilinformasjon kan oppstå som følge av misligheter eller utilsiktede feil. Feilinformasjon blir vurdert som vesentlig dersom den enkeltvis eller samlet med rimelighet kan forventes å påvirke økonomiske beslutninger som brukerne foretar basert på årsregnskapet.

Som del av en revisjon i samsvar med lov, forskrift og god revisjonsskikk i Norge, herunder ISA-ene, utøver vi profesjonelt skjønn og utviser profesjonell skepsis gjennom hele revisjonen. I tillegg:

- identifiserer og anslår vi risikoen for vesentlig feilinformasjon i regnskapet, enten det skyldes misligheter eller utilsiktede feil. Vi utformer og gjennomfører revisjonshandlinger for å håndtere slike risikoer, og innhenter revisjonsbevis som er tilstrekkelig og hensiktsmessig som grunnlag for vår konklusjon. Risikoen for at vesentlig feilinformasjon som følge av misligheter ikke blir avdekket, er høyere enn for feilinformasjon som skyldes

Deloitte refers to one or more of Deloitte Touche Tohmatsu Limited ("DTTL"), its global network of member firms, and their related entities (to collectively, the "Deloitte organization"). DTTL (also referred to as "Deloitte Global") and each of its member firms and related entities are legally separate and independent entities which cannot obligate or bind each other in respect of third parties. DTTL and each DTTL member firm and related entity is liable only for its own acts and omissions, and not those of each other. DTTL does not provide services to clients. Please see [www.deloitte.com](#) to learn more.

© Deloitte AS

Registret: Torshovsveien 11 Medlemmer av Den norske Revisorforening  
Organisasjonsnummer: 980 211 282

Penneo Dokumentnøkkel: MOJ86-XBVE-4FJA6-1ZTUG-NPCU6-3EG68



## Deloitte.

side 2  
Uavhengig revisors beretning -  
Hesnes Shipping AS

utslåttede feil, siden misligheter kan innebære samarbeid, forfalskning, bevisste utelatelser, uriktige fremstillinger eller overstyring av internkontroll.

- opparbeider vi oss en forståelse av den interne kontroll som er relevant for revisjonen, for å utforme revisjonshandlinger som er hensiktsmessige etter omstendighetene, men ikke for å gi uttrykk for en mening om effektiviteten av selskapets interne kontroll.
- evaluerer vi om de anvendte regnskapsprinsippene er hensiktsmessige og om regnskapsestimaterne og tilhørende noteopplysninger utarbeidet av ledelsen er rimelige.
- konkluderer vi på hensiktsmessigheten av ledelsens bruk av fortsatt drift-forutsetningen ved avleggelsen av regnskapet, basert på innhentede revisjonsbevis, og hvorvidt det foreligger vesentlig usikkerhet knyttet til hendelser eller forhold som kan skape tvil av betydning om selskapets evne til fortsatt drift. Dersom vi konkluderer med at det eksisterer vesentlig usikkerhet, kreves det at vi i revisjonsberetningen henleder oppmerksomheten på tilleggsopplysningene i regnskapet, eller, dersom slike tilleggsopplysninger ikke er tilstrekkelige, at vi modifiserer vår konklusjon om årsregnskapet. Våre konklusjoner er basert på revisjonsbevis innhentet inntil datoen for revisjonsberetningen. Etterfølgende hendelser eller forhold kan imidlertid medføre at selskapet ikke fortsetter driften.
- evaluerer vi den samlede presentasjonen, strukturen og innholdet, inkludert tilleggsopplysningene, og hvorvidt årsregnskapet representerer de underliggende transaksjonene og hendelsene på en måte som gir et rettviseende bilde.

Vi kommuniserer med dem som har overordnet ansvar for styring og kontroll blant annet om det planlagte omfanget av revisjonen og til hvilken tid revisjonsarbeidet skal utføres. Vi utveksler også informasjon om forhold av betydning som vi har avdekket i løpet av revisjonen, herunder om eventuelle svakheter av betydning i den interne kontrollen.

### Uttalelse om andre lovmessige krav

#### *Konklusjon om registrering og dokumentasjon*

Basert på vår revisjon av årsregnskapet som beskrevet ovenfor, og kontrollhandlinger vi har funnet nødvendig i henhold til internasjonal standard for attestasjonsoppdrag (ISAE) 3000 «Attestasjonsoppdrag som ikke er revisjon eller forenklet revisorkontroll av historisk finansiell informasjon», mener vi at ledelsen har oppfylt sin plikt til å sørge for ordentlig og oversiktlig registrering og dokumentasjon av selskapets regnskapsopplysninger i samsvar med lov og god bokføringsskikk i Norge.

Tønsberg, 3. mars 2021  
Deloitte AS

**Alf-Anton Eid**  
statsautorisert revisor

Pennco Dokumentnøkkel: MOJ86-XBV/E-4FJA6-1ZTUG-NPCU6-3EG68



# PENNEO

Signaturene i dette dokumentet er juridisk bindende. Dokument signert med "Penneo™" - sikker digital signatur".  
De signerende parter sin identitet er registrert, og er listet nedenfor.

"Med min signatur bekrefter jeg alle datoer og innholdet i dette dokument."

## Alf Anton Eid

Statsautorisert revisor

Serienummer: 9578-5999-4-1237649

IP: 217.173.xxx.xxx

2021-03-05 09:25:28Z



Penneo Dokumentnøkkel: MOJB6-XBVE-4FJA6-1ZTUG-NPCU6-3EG68

Dokumentet er signert digitalt, med **Penneo.com**. Alle digitale signatur-data i dokumentet er sikret og validert av den datamaskin-utregnede hash-verdien av det opprinnelige dokument. Dokumentet er låst og tids-stemplet med et sertifikat fra en betrodd tredjepart. All kryptografisk bevis er integrert i denne PDF, for fremtidig validering (hvis nødvendig).

### Hvordan bekrefter at dette dokumentet er originalen?

Dokumentet er beskyttet av ett Adobe CDS sertifikat. Når du åpner dokumentet i

Adobe Reader, skal du kunne se at dokumentet er sertifisert av **Penneo e-signature service** <[penneo@penneo.com](mailto:penneo@penneo.com)>. Dette garanterer at innholdet i dokumentet ikke har blitt endret.

Det er lett å kontrollere de kryptografiske beviser som er lokalisert inne i dokumentet, med Penneo validator - <https://penneo.com/validate>