



ÅRSREGNSKAPET FOR REGNSKAPSÅRET 2023 - GENERELL INFORMASJON

Enheten

Organisasjonsnummer: 919 680 644
Organisasjonsform: Aksjeselskap
Foretaksnavn: HSTB INVEST AS
Forretningsadresse: Sognsveien 9C
0450 OSLO

Regnskapsår

Årsregnskapets periode: 01.01.2023 - 31.12.2023

Konsern

Morselskap i konsern: Nei

Regnskapsregler

Regler for små foretak benyttet: Ja
Benyttet ved utarbeidelsen av årsregnskapet til selskapet: Regnskapslovens alminnelige regler

Årsregnskapet fastsatt av kompetent organ

Bekreftet av representant for selskapet: Marianne Frønsdal
Dato for fastsettelse av årsregnskapet: 15.04.2024

Grunnlag for avgivelse

År 2023: Årsregnskapet er elektronisk innlevert
År 2022: Tall er hentet fra elektronisk innlevert årsregnskap fra 2023

Det er ikke krav til at årsregnskapet m.v. som sendes til Regnskapsregisteret er undertegnet. Kontrollen på at dette er utført ligger hos revisor/enhetens øverste organ. Sikkerheten ivaretas ved at innsender har rolle/rettighet for innsending av årsregnskapet via Altinn, og ved at det bekreftes at årsregnskapet er fastsatt av kompetent organ.

Brønnøysundregistrene, 01.07.2025



Resultatregnskap

Beløp i: NOK	Note	2023	2022
RESULTATREGNSKAP			
Kostnader			
Annen driftskostnad		5 250	7 000
Sum kostnader		5 250	7 000
Driftsresultat		-5 250	-7 000
Finansinntekter og finanskostnader			
Annen renteinntekt			23
Sum finansinntekter			23
Rentekostnad til foretak i samme konsern		263 502	154 725
Sum finanskostnader		263 502	154 725
Netto finans		-263 502	-154 702
Ordinært resultat før skattekostnad		-268 752	-161 702
Skattekostnad på resultat	4	6 728	7 759
Ordinært resultat etter skattekostnad		-275 480	-169 461
Årsresultat	6	-275 480	-169 461
Årsresultat etter minoritetsinteresser		-275 480	-169 461
Totalresultat		-275 480	-169 461
Overføringer og disponeringer			
Konsernbidrag		-195 352	-161 702
Udekket tap			-7 759
Avsatt til annen egenkapital		-80 127	
Sum overføringer og disponeringer		-275 480	-169 461



Balanse

Beløp i: NOK	Note	2023	2022
BALANSE - EIENDELER			
Anleggsmidler			
Immaterielle eiendeler			
Utsatt skattefordel	4	113 710	120 438
Sum immaterielle eiendeler		113 710	120 438
Finansielle anleggsmidler			
Investering i annet foretak i samme konsern	8		7 312 606
Investeringer i aksjer og andeler		7 312 606	
Sum finansielle anleggsmidler		7 312 606	7 312 606
Sum anleggsmidler		7 426 316	7 433 044
Omløpsmidler			
Varer			
Fordringer			
Konsernfordringer	5	195 352	161 702
Sum fordringer		195 352	161 702
Sum omløpsmidler		195 352	161 702
SUM EIENDELER		7 621 668	7 594 746
BALANSE - EGENKAPITAL OG GJELD			
Egenkapital			
Innskutt egenkapital			
Aksjekapital	6, 7	30 000	30 000
Beholdning av egne aksjer	7		
Overkurs		7 001	7 001
Sum innskutt egenkapital		37 001	37 001
Opptjent egenkapital			
Annen egenkapital		81	87 967



Balanse

Beløp i: NOK	Note	2023	2022
Udekket tap			7 759
Sum opptjent egenkapital		81	80 208
Sum egenkapital	6	37 082	117 210
Gjeld			
Langsiktig gjeld			
Utsatt skatt	4		
Annen langsiktig gjeld			
Langsiktig konserngjeld	5	7 584 586	7 477 536
Sum annen langsiktig gjeld		7 584 586	7 477 536
Sum langsiktig gjeld		7 584 586	7 477 536
Betalbar skatt	4		
Sum gjeld		7 584 586	7 477 536
SUM EGENKAPITAL OG GJELD		7 621 668	7 594 746



Brønnøysundregistrene

ÅRSREGNSKAP FOR REGNSKAPSÅRET 2023 - GENERELL INFORMASJON

Journalnummer: 2024 659463

Enheten

Organisasjonsnummer: 919 680 644
Organisasjonsform: Aksjeselskap
Foretaksnavn: HSTB INVEST AS
Forretningsadresse: Sognsveien 9C
0450 OSLO

Regnskapsår

Årsregnskapets periode: 01.01.2023 - 31.12.2023

Konsern

Morselskap i konsern: Nei

Regnskapsregler

Regler for små foretak benyttet: Ja
Benyttet ved utarbeidelsen av
årsregnskapet til selskapet: Regnskapslovens alminnelige regler

Årsregnskapet fastsatt av kompetent organ

Bekreftet av representant for selskapet: Marianne Frønsdal
Dato for fastsettelse av årsregnskapet: 15.04.2024

Revisjon

Selskapet har besluttet at årsregnskapet
ikke skal revideres: Ja

Grunnlag for avgivelse

År 2023: Årsregnskap er elektronisk innlevert.
År 2022: Tall er hentet fra elektronisk innlevert årsregnskap fra 2023.

Det er ikke krav til at årsregnskapet m.v. som sendes til Regnskapsregisteret er undertegnet. Kontrollen på at dette er utført ligger hos revisor/enhetens øverste organ. Sikkerheten ivaretas ved at innsender har rolle/rettighet for innsending av årsregnskapet via Altinn, og ved at det bekreftes at årsregnskapet er fastsatt av kompetent organ.

Brønnøysundregistrene, 22.07.2024



Organisasjonsnr: 919 680 644
HSTB INVEST AS

RESULTATREGNSKAP

Beløp i: NOK	Note	2023	2022
RESULTATREGNSKAP			
Kostnader			
Annen driftskostnad		5 250	7 000
Sum kostnader		5 250	7 000
Driftsresultat		-5 250	-7 000
Finansinntekter og finanskostnader			
Annen renteinntekt			23
Sum finansinntekter			23
Rentekostnad til foretak i samme konsern		263 502	154 725
Sum finanskostnader		263 502	154 725
Netto finans		-263 502	-154 702
Ordinært resultat før skattekostnad		-268 752	-161 702
Skattekostnad på resultat	4	6 728	7 759
Ordinært resultat etter skattekostnad		-275 480	-169 461
Årsresultat	6	-275 480	-169 461
Årsresultat etter minoritetsinteresser		-275 480	-169 461
Totalresultat		-275 480	-169 461
Overføringer og disponeringer			
Konsernbidrag		-195 352	-161 702
Udekket tap			-7 759
Avsatt til annen egenkapital		-80 127	
Sum overføringer og disponeringer		-275 480	-169 461



Organisasjonsnr: 919 680 644
HSTB INVEST AS

BALANSE

Beløp i: NOK	Note	2023	2022
BALANSE - EIENDELER			
Anleggsmidler			
Immaterielle eiendeler			
Utsatt skattefordel	4	113 710	120 438
Sum immaterielle eiendeler		113 710	120 438
Finansielle anleggsmidler			
Investering i annet foretak i samme konsern	8		7 312 606
Investeringer i aksjer og andeler		7 312 606	
Sum finansielle anleggsmidler		7 312 606	7 312 606
Sum anleggsmidler		7 426 316	7 433 044
Omløpsmidler			
Varer			
Fordringer			
Konsernfordringer	5	195 352	161 702
Sum fordringer		195 352	161 702
Sum omløpsmidler		195 352	161 702
SUM EIENDELER		7 621 668	7 594 746
BALANSE - EGENKAPITAL OG GJELD			
Egenkapital			
Innskutt egenkapital			
Aksjekapital	6, 7	30 000	30 000
Beholdning av egne aksjer	7		
Overkurs		7 001	7 001
Sum innskutt egenkapital		37 001	37 001
Opptjent egenkapital			
Annen egenkapital		81	87 967
Udekket tap			7 759
Sum opptjent egenkapital		81	80 208
Sum egenkapital	6	37 082	117 210
Gjeld			
Langsiktig gjeld			
Utsatt skatt	4		
Annen langsiktig gjeld			



Langsiktig konserngjeld	5	7 584 586	7 477 536
Sum annen langsiktig gjeld		7 584 586	7 477 536
Sum langsiktig gjeld		7 584 586	7 477 536
Betalbar skatt	4		
Sum gjeld		7 584 586	7 477 536
SUM EGENKAPITAL OG GJELD		7 621 668	7 594 746



Organisasjonsnr: 919 680 644
HSTB INVEST AS

NOTEOPPLYSNINGER - SELSKAP - alle poster oppgitt i hele tall

Note

Antall årsverk i regnskapsåret
0.00

Sum Beløp

Balanseført verdi 31.12. Varige driftsmidler Immaterielle eiend.

Konsernregnskap

Morselskapet sitt navn

Forretningskontor for morselskapet

Begrunnelse for at datterselskap er utelatt fra konsolideringen

Samlet beløp - tilknyttet selskap Årets Fjorårets

Samlet beløp - foretak i samme konsern Årets Fjorårets

Samlet beløp - foretak i samme konsern Årets Fjorårets

Samlet beløp - felles kontrollert virksomhet Årets Fjorårets

Pantstillelse Beløp

Beholdning av egne aksjer Antall Pålydende Andel av aksjek.

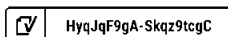


Årsregnskap

2023

Hstb Invest AS

Org.nr.:919 680 644



HygJqF9gA-Skqz9tcgC



Årsberetning 2023 for Hstb Invest AS

Denne årsberetningen gjelder Hstb Invest AS som selskap. Selskapet er engasjert i eiendom og tilhørende virksomhet i Norge. Virksomheten driver ikke forsknings- og utviklingsaktiviteter. Selskapet har sitt kontor i Oslo.

Resultat og finansiell stilling

Omsetningen for selskapet var NOK 0 i 2023 med et ordinært resultat før skatt på NOK -268 752 for 2023

Totalkapitalen for selskapet var ved utgangen av året NOK 37 082 sammenlignet med NOK 117 210 året før.

Valutarisiko

Selskapet utsettes ikke for noen vesentlig valutarisiko ettersom inntekter og kostnader er i norske kroner.

Prisrisiko

Selskapet via sine investeringer i eiendomsaksjene aksjer er underlagt generell markedsrisiko i forhold til prising av utleie av objektene.

Renterisiko

Renterisikoen er begrenset da konsernet har inngått rentederivater med lang løpetid.

Kredittrisiko

Selskapet er utsatt for kreditt risiko via sine investeringer i Eiendomsselskaper. Deres risiko reduseres ved at leie for eiendom betales i stor grad forskuddsvis og risikoen er begrenset. I Norge er det normalt med depositum fra leietaker (3 månedsleier) eller at leietaker tegner leiegaranti via garantiselskap.

Likviditetsrisiko

Konsernets likviditetssituasjon er god og likviditetsrisikoen er begrenset som følge av:
God etterspørsel etter bolig til leie med stabile og økende inntekter, forutsigbare driftskostnader og forutsigbare finanskostnader med fastrenteavtaler med lang løpetid for en stor del av lånevolumet.

Likestilling

Selskapet har ikke hatt ansatte i 2023. Selskapet praktiserer full likestilling mellom kjønnene ved all rekruttering (også til selskapets styre), og det er kun tilfeldigheter som avgjør om det for et gitt tidsrom er overvekt av menn eller kvinner. Det arbeides aktivt, målrettet og planmessig for å fremme likestilling, sikre like muligheter og rettigheter og å hindre diskriminering på arbeidsplassen.

Forsikring for styrets medlemmer:

Det er tegnet særskilt forsikring for styremedlemmenes mulige ansvar overfor foretaket.

Åpenhetsloven

Konsernet utfører aktsomhetsvurderinger for å undersøke og styre risiko for og negativ påvirkning av menneskerettigheter og anstendige arbeidsforhold i virksomheten - av hele leverandørkjeden. Redegjørelse av de konkrete aktsomhetsvurderingene finnes på vår webside:

<https://heimstaden.com/no/transparencyact/>

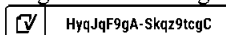
Fremtid:

Boligmarkedet i Oslo har opplevd prisøkning de siste årene, noe som medfører at det er attraktivt å leie eiendom, samtidig som markedsverdien på selskapets underliggende eiendommer øker.

Prisutviklingen på eiendomsmarkedet i 2023 var også positiv. Dette indikerer at det fortsatt vil være attraktivt å leie eiendom i 2024. Markedet for boligeiendom i Oslo viser god etterspørsel, og styret legger til grunn en lignende utvikling i de kommende år.

Forutsetning om fortsatt drift er oppfylt og legges til grunn for årsregnskapet.

Selskapets styre kjenner ikke til forhold som tilsier at selskapet er eksponert for annet enn normal finansiell risiko og mener at den informasjon som er gitt i årsberetningen og årsregnskapet med noter gir et riktig bilde






av selskapet økonomiske stilling.

Oslo, 15.04.2024
Styret i Hstb Invest AS


Marianne Frønsdal
styreleder

Christoffer Øvereng Haugan
styremedlem

 HyqJqF9gA-Skqz9tcgC



Resultatregnskap			
Hstb Invest AS			
Driftsinntekter og driftskostnader	Note	2023	2022
Annen driftskostnad		5 250	7 000
Sum driftskostnader		5 250	7 000
Driftsresultat		-5 250	-7 000
Finansinntekter og finanskostnader			
Annen renteinntekt		0	23
Rentekostnad til foretak i samme konsern		263 502	154 725
Resultat av finansposter		-263 502	-154 702
Resultat før skattekostnad		-268 752	-161 702
Skattekostnad på resultat	4	6 728	7 759
Resultat		-275 480	-169 461
Årsresultat	6	-275 480	-169 461
Overføringer			
Mottatt konsernbidrag		195 352	161 702
Avsatt til annen egenkapital		-80 127	0
Overført til udekket tap		0	7 759
Sum overføringer		-275 480	-169 461
Hstb Invest AS		Side 4	


 HyqJqF9gA-Skqz9tcgC



Balanse			
Hstb Invest AS			
Eiendeler	Note	2023	2022
Anleggsmidler			
Immaterielle eiendeler			
Utsatt skattefordel	4	113 710	120 438
Sum immaterielle eiendeler		113 710	120 438
Finansielle anleggsmidler			
Investeringer i annet foretak i samme konsern	8	0	7 312 606
Investeringer i aksjer og andeler		7 312 606	0
Sum finansielle anleggsmidler		7 312 606	7 312 606
Sum anleggsmidler		7 426 316	7 433 044
Omløpsmidler			
Fordringer			
Konsernfordringer	5	195 352	161 702
Sum fordringer		195 352	161 702
Sum omløpsmidler		195 352	161 702
Sum eiendeler		7 621 668	7 594 746


Hstb Invest AS

Side 5

 HyqJqF9gA-Skqz9tcgC



Balanse			
Hstb Invest AS			
Egenkapital og gjeld	Note	2023	2022
Egenkapital			
Innskutt egenkapital			
Aksjekapital	6, 7	30 000	30 000
Overkurs		7 001	7 001
Sum innskutt egenkapital		37 001	37 001
Opptjent egenkapital			
Annen egenkapital		81	87 967
Udekket tap		0	-7 759
Sum opptjent egenkapital		81	80 208
Sum egenkapital	6	37 082	117 210
Gjeld			
Annen langsiktig gjeld			
Gjeld til konsernselskap	5	7 584 586	7 477 536
Sum annen langsiktig gjeld		7 584 586	7 477 536
Sum gjeld		7 584 586	7 477 536
Sum egenkapital og gjeld		7 621 668	7 594 746
Oslo, 15.04.2024 Styret i Hstb Invest AS			
_____ Marianne Frønsdal styreleder		_____ Christoffer Øvereng Haugan styremedlem	
Hstb Invest AS		Side 6	

 HyqJqF9gA-Skqz9tcgC



Noter 2023

Hstb Invest AS

Selskapet driver utleie av fast eiendom og holder til i Oslo.

Note 1 Regnskapsprinsipper

Årsregnskapet er satt opp i samsvar med regnskapsloven og NRS 8 - God regnskapsskikk for små foretak. Det er utarbeidet etter norske regnskapsstandarder. Unntaksregler for små foretak er benyttet for utarbeidelse av kontantstrømoppstilling.

Driftsinntekter og kostnader

Inntektsføring skjer etter opptjeningsprinsippet som normalt vil være leveringstidspunktet for varer og tjenester. Kostnader medtas etter sammenstillingsprinsippet, dvs. at kostnader medtas i samme periode som tilhørende inntekter inntektsføres.

Hovedregel for vurdering og klassifisering av eiendeler og gjeld

Eiendeler bestemt til varig eie eller bruk er klassifisert som anleggsmidler. Andre eiendeler er klassifisert som omløpsmidler. Fordringer som skal tilbakebetales innen et år er uansett klassifisert som omløpsmidler. Ved klassifisering av kortsiktig og langsiktig gjeld er analoge kriterier lagt til grunn.

Anleggsmidler vurderes til anskaffelseskost, men nedskrives til virkelig verdi når verdifallet forventes ikke å være forbigående. Anleggsmidler med begrenset økonomisk levetid avskrives planmessig. Langsiktig gjeld balanseføres til nominelt mottatt beløp på etableringstidspunktet.

Omløpsmidler vurderes til laveste av anskaffelseskost og virkelig verdi. Kortsiktig gjeld balanseføres til nominelt mottatt beløp på etableringstidspunktet.

Enkelte poster er vurdert etter andre regler. Postene det gjelder vil være blant de postene som omhandles nedenfor.

Kontanter og bankinnskudd er klassifisert som bankinnskudd, kontanter o.l. Innestående eller trekk i konsernkontoordning er presentert henholdsvis som andre kortsiktige fordringer eller annen kortsiktig gjeld i balansen.

Varige driftsmidler

Varige driftsmidler avskrives over forventet økonomisk levetid. Avskrivningene er som hovedregel fordelt lineært over antatt økonomisk levetid.

Boligeiendommer som anses å ha en åpenbar høyere verdi enn bokført er ikke avskrevet, jfr egen note om varige driftsmidler.

Fordringer

Kundefordringer og andre fordringer oppføres til pålydende etter fradrag for avsetning til forventet tap. Avsetning til tap gjøres på grunnlag av en individuell vurdering av de enkelte fordringene. I tillegg gjøres det for øvrige kundefordringer en uspesifisert avsetning for å dekke antatt tap.

Skatt

Skattekostnaden i resultatregnskapet omfatter både periodens betalbare skatt og endring i utsatt skatt. Utsatt skatt er beregnet med standardsats på grunnlag av de midlertidige forskjeller som eksisterer mellom regnskapsmessige og skattemessige verdier, samt ligningsmessig underskudd til



Noter 2023

Hstb Invest AS

fremføring ved utgangen av regnskapsåret. Skatteøkende og skattereduserende midlertidige forskjeller som reverserer eller kan reverseres i samme periode er utlignet og nettoført. Utsatt skatt på merverdier i forbindelse med oppkjøp av datterselskap blir ikke utlignet.

Konsern

Selskapet inngår i en likviditetsordning (cashpool) hvor selskapet har felles likvider med mor, Heimstaden Bostad Invest 10 AS. Rente- inntekt/kostnad beregnes kvartalsvis av banken etter markedsrenten.

Selskapet er et datterselskap av Heimstaden AB konsernet. Konsernregnskap utarbeides av Heimstaden Bostad AB og utleveres ved henvendelse i Sognveien 9 C i Oslo.

Note 2 Hendelser etter balansedagen

Det er ikke identifisert vesentlige forhold eller andre hendelser etter balansedagen som påvirker vurdering av selskapet eiendeler og forpliktelser. Det er heller ikke identifisert forhold som følge av dette som vil ha vesentlig påvirkning for regnskapet for 2023.

Note 3 Lønnskostnader, antall ansatte, godtgjørelser, lån til ansatte m.m.

Det er ingen ansatte og det er ikke utbetalt godtgjørelse til selskapets tillitsvalgte eller styret. Daglig leder og styret lønnes fra annet konsernselskap.

Obligatorisk tjenstepensjon

Selskapet er ikke pliktig å ha tjenstepensjonsordning etter lov om obligatorisk tjenstepensjon.

Revisor

Selskap har ikke revisjonsplikt. Revisjonshonorar er ikke belastet.

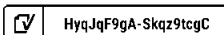
Note 4 Skatt

Årets skattekostnad	2023	2022
Resultatført skatt på ordinært resultat:		
Betalbar skatt	0	0
Endring i utsatt skattefordel	6 728	7 759
Skattekostnad ordinært resultat	6 728	7 759

Skattepliktig inntekt:		
Resultat før skatt	-268 752	-161 702
Permanente forskjeller	299 334	196 973

Hstb Invest AS

Side 8





Noter 2023

Hstb Invest AS

Anvendelse av fremførbart underskudd	-30 582	-35 271
Skattepliktig inntekt	0	0
Betalbar skatt i balansen:		
Betalbar skatt på årets resultat	0	0
Sum betalbar skatt i balansen	0	0

Skatteeffekten av midlertidige forskjeller og underskudd til fremføring som har gitt opphav til utsatt skatt og utsatte skattefordeler, spesifisert på typer av midlertidige forskjeller

	2023	2022	Endring
Akkumulert fremførbart underskudd	-516 862	-547 444	-30 582
Grunnlag for utsatt skattefordel	-516 862	-547 444	-30 582
Utsatt skattefordel (22 %)	-113 710	-120 438	-6 728


Note 5 Konsernmellomværende og pantheftelser

Fordringer og gjeld til konsernselskaper inngår med følgende beløp i regnskapspostene:
All gjeld og fordringer til selskaper i samme konsern er beregnet med rentesats: NIBOR 3mnd + 2,5%:

Fordringer	2023	2022
Fordring konsernselskap	0	0
Mottatt konsernbidrag	195 352	161 702
Kundefordring mot konsernselskap	0	
Sum fordringer	195 352	161 702
Gjeld	2023	2022
Gjeld til konsernselskap	7 584 586	7 477 536
Avgitt konsernbidrag	0	
Leverandørgjeld til konsernselskap	0	0
Sum gjeld	7 584 586	7 477 536

Note 6 Egenkapital

	Aksjekapital	Overkurs	Annen Innskutt egenkapital	Annen egenkapital	Sum egenkapital
Pr. 31.12.2022	30 000	7 001	0	80 208	117 210
Årets resultat				-275 480	-275 480
Konsembidrag mottatt			195 352		195 352
Hstb Invest AS					Side 9

 HyqJqF9gA-Skqz9tcgC



Noter 2023

Hstb Invest AS

Pr 31.12.2023	30 000	7 001	195 352	-195 271	37 082
---------------	--------	-------	---------	----------	--------

Note 7 Aksjonærer

Aksjekapitalen i Hstb Invest AS pr. 31.12 består av:

	Antall	Pålydende	Bokført
Ordinære aksjer	100	300,0	30 000
Sum	100		30 000

Eierstruktur

Aksjonærer i % pr. 31.12:

	Ordinære	Eierandel	Stemmeandel
Heimstaden Bostad Invest 10 AS	100	100,0	100,0

Note 8 Andre langsiktige aksjer og andeler

	Eierandel	Balansført verdi
Gardermoen Apartment 1 ANS	1,0 %	1 962 069
Gardermoen Apartment 2 ANS	1,0 %	- 8 993
Sannergata 23 ANS	1,0 %	367 425
Christiania Apartment ANS	0,1 %	-
Christiania Boligeiendom ANS	0,1 %	-
Losen Eiendom ANS	0,1 %	15 232
Riiser-Larsens vei 7 ANS	1,0 %	1 067 133
Oslo Hjemmelsselskap DA	1,0 %	21 045
Huitfeldts gate 51 ANS	0,5 %	672 374
Idungate 4 ANS	1,0 %	1 464 476
Københavngata 3 ANS	1,0 %	1 339 067
Nissensgate 3 ANS	1,0 %	412 778
Balansført verdi 31.12.		7 312 606



Document history

COMPLETED BY ALL:
15.04.2024 20:51

SENT BY OWNER:
Ferdinand Ekpete · 15.04.2024 13:05

DOCUMENT ID:
Skqz9tcgC

ENVELOPE ID:
HyqJqF9gA-Skqz9tcgC

DOCUMENT NAME:
Hstb Invest AS 12.04.24.pdf
10 pages

🕒 Activity log

RECIPIENT	ACTION*	TIMESTAMP (OET)	METHOD	DETAILS
Marianne Frønsdal marianne.fronsdal@heimstaden.com	Signed	15.04.2024 14:55	Email	IP: 145.253.135.124
	Authenticated	15.04.2024 14:53	Low	IP: 145.253.135.124
Christoffer Haugan christoffer.haugan@heimstaden.no	Signed	15.04.2024 20:51	Email	IP: 85.165.147.251
	Authenticated	15.04.2024 20:49	Low	IP: 85.165.147.251

* Action describes both the signing and authentication performed by each recipient. Authentication refers to the ID method used to access the document.

📄 Custom events

No custom events related to this document

Verified ensures that the document has been signed according to the method stated above.
Copies of signed documents are securely stored by Verified.

To review the signature validity, please open this PDF using Adobe Reader.



GDPR
compliant



eIDAS
standard



PDF
PADES
sealed