



ÅRSREGNSKAPET FOR REGNSKAPSÅRET 2023 - GENERELL INFORMASJON

Enheten

Organisasjonsnummer:	991 584 463
Organisasjonsform:	Aksjeselskap
Foretaksnavn:	JIM INVEST AS
Forretningsadresse:	c/o Dag Honningsvåg Marienlundveien 7 1179 OSLO

Regnskapsår

Årsregnskapets periode:	01.01.2023 - 31.12.2023
-------------------------	-------------------------

Konsern

Morselskap i konsern:	Nei
-----------------------	-----

Regnskapsregler

Regler for små foretak benyttet:	Ja
Benyttet ved utarbeidelsen av årsregnskapet til selskapet:	Regnskapslovens alminnelige regler

Årsregnskapet fastsatt av kompetent organ

Bekreftet av representant for selskapet:	Dag Honningsvåg
Dato for fastsettelse av årsregnskapet:	25.06.2024

Grunnlag for avgivelse

År 2023: Årsregnskapet er elektronisk innlevert
År 2022: Tall er hentet fra elektronisk innlevert årsregnskap fra 2023

Det er ikke krav til at årsregnskapet m.v. som sendes til Regnskapsregisteret er undertegnet. Kontrollen på at dette er utført ligger hos revisor/enhetens øverste organ. Sikkerheten ivaretas ved at innsender har rolle/rettighet for innsending av årsregnskapet via Altinn, og ved at det bekreftes at årsregnskapet er fastsatt av kompetent organ.

Brønnøysundregistrene, 02.07.2025



Resultatregnskap

Beløp i: NOK	Note	2023	2022
RESULTATREGNSKAP			
Inntekter			
Sum inntekter		0	0
Kostnader			
Annen driftskostnad		14 959	13 559
Sum kostnader		14 959	13 559
Driftsresultat		-14 959	-13 559
Finansinntekter og finanskostnader			
Annen renteinntekt		73 132	21 480
Annen finansinntekt		2 908	199 930
Sum finansinntekter		0	0
Annen rentekostnad		29	
Annen finanskostnad		1 115 160	325 000
Sum finanskostnader		0	0
Netto finans		-1 039 149	-103 591
Resultat før skattekostnad		-1 054 108	-117 150
Skattekostnad		12 817	2 392
Årsresultat		-1 066 925	-119 542
Totalresultat		-1 066 925	-119 542
Overføringer og disponeringer			
Overføringer til/fra annen egenkapital		-1 066 925	-119 542
Sum overføringer og disponeringer		-1 066 925	-119 542



Balanse

Beløp i: NOK	Note	2023	2022
BALANSE - EIENDELER			
Anleggsmidler			
Immaterielle eiendeler			
Sum immaterielle eiendeler		0	0
Varige driftsmidler			
Sum varige driftsmidler		0	0
Finansielle anleggsmidler			
Investeringer i aksjer og andeler		4 092 498	5 207 658
Sum finansielle anleggsmidler		4 092 498	5 207 658
Sum anleggsmidler		4 092 498	5 207 658
Omløpsmidler			
Varer			
Sum varer		0	0
Fordringer			
Andre fordringer		2 174 773	2 174 773
Sum fordringer		2 174 773	2 174 773
Investeringer			
Sum investeringer		0	0
Bankinnskudd, kontanter og lignende			
Bankinnskudd, kontanter og lignende		3 038 010	3 479 350
Sum bankinnskudd, kontanter og lignende		3 038 010	3 479 350
Sum omløpsmidler		5 212 783	5 654 123
SUM EIENDELER		9 305 281	10 861 782

BALANSE - EGENKAPITAL OG GJELD



Balanse

Beløp i: NOK	Note	2023	2022
Egenkapital			
Innskutt egenkapital			
Selskapskapital		100 000	100 000
Annen innskutt egenkapital		0	0
Sum innskutt egenkapital		100 000	100 000
Opptjent egenkapital			
Annen egenkapital		4 937 595	6 004 521
Sum opptjent egenkapital		4 937 595	6 004 521
Sum egenkapital		5 037 595	6 104 521
Gjeld			
Langsiktig gjeld			
Sum avsetninger for forpliktelser		0	0
Annen langsiktig gjeld			
Sum annen langsiktig gjeld		0	0
Sum langsiktig gjeld		0	0
Kortsiktig gjeld			
Betalbar skatt		12 817	2 392
Annen kortsiktig gjeld		4 254 869	4 754 869
Sum kortsiktig gjeld		4 267 686	4 757 261
Sum gjeld		4 267 686	4 757 261
SUM EGENKAPITAL OG GJELD		9 305 281	10 861 782



Brønnøysundregistrene

ÅRSREGNSKAP FOR REGNSKAPSÅRET 2023 - GENERELL INFORMASJON

Journalnummer: 2024 593475

Enheten

Organisasjonsnummer: 991 584 463
Organisasjonsform: Aksjeselskap
Foretaksnavn: JIM INVEST AS
Forretningsadresse: c/o Dag Honningsvåg
Marienlundveien 7
1179 OSLO

Regnskapsår

Årsregnskapets periode: 01.01.2023 - 31.12.2023

Konsern

Morselskap i konsern: Nei

Regnskapsregler

Regler for små foretak benyttet: Ja
Benyttet ved utarbeidelsen av
årsregnskapet til selskapet: Regnskapslovens alminnelige regler

Årsregnskapet fastsatt av kompetent organ

Bekreftet av representant for selskapet: Dag Honningsvåg
Dato for fastsettelse av årsregnskapet: 25.06.2024

Revisjon

Selskapet har besluttet at årsregnskapet
ikke skal revideres: Ja
Årsregnskapet er utarbeidet av ekstern
autorisert regnskapsfører: Ja

Grunnlag for avgivelse

År 2023: Årsregnskap er elektronisk innlevert.
År 2022: Tall er hentet fra elektronisk innlevert årsregnskap fra 2023.

Det er ikke krav til at årsregnskapet m.v. som sendes til Regnskapsregisteret er undertegnet. Kontrollen på at dette er utført ligger hos revisor/enhetens øverste organ. Sikkerheten ivaretas ved at innsender har rolle/rettighet for innsending av årsregnskapet via Altinn, og ved at det bekreftes at årsregnskapet er fastsatt av kompetent organ.

Brønnøysundregistrene, 03.07.2024



Organisasjonsnr: 991 584 463
JIM INVEST AS

RESULTATREGNSKAP

Beløp i: NOK	Note	2023	2022
RESULTATREGNSKAP			
Inntekter			
Sum inntekter		0	0
Kostnader			
Annen driftskostnad		14 959	13 559
Sum kostnader		14 959	13 559
Driftsresultat		-14 959	-13 559
Finansinntekter og finanskostnader			
Annen renteinntekt		73 132	21 480
Annen finansinntekt		2 908	199 930
Sum finansinntekter		0	0
Annen rentekostnad		29	
Annen finanskostnad		1 115 160	325 000
Sum finanskostnader		0	0
Netto finans		-1 039 149	-103 591
Resultat før skattekostnad		-1 054 108	-117 150
Skattekostnad		12 817	2 392
Årsresultat		-1 066 925	-119 542
Totalresultat		-1 066 925	-119 542
Overføringer og disponeringer			
Overføringer til/fra annen egenkapital		-1 066 925	-119 542
Sum overføringer og disponeringer		-1 066 925	-119 542



Organisasjonsnr: 991 584 463
JIM INVEST AS

BALANSE

Beløp i: NOK	Note	2023	2022
BALANSE - EIENDELER			
Anleggsmidler			
Immaterielle eiendeler			
Sum immaterielle eiendeler		0	0
Varige driftsmidler			
Sum varige driftsmidler		0	0
Finansielle anleggsmidler			
Investeringer i aksjer og andeler		4 092 498	5 207 658
Sum finansielle anleggsmidler		4 092 498	5 207 658
Sum anleggsmidler		4 092 498	5 207 658
Omløpsmidler			
Varer			
Sum varer		0	0
Fordringer			
Andre fordringer		2 174 773	2 174 773
Sum fordringer		2 174 773	2 174 773
Investeringer			
Sum investeringer		0	0
Bankinnskudd, kontanter og lignende			
Bankinnskudd, kontanter og lignende		3 038 010	3 479 350
Sum bankinnskudd, kontanter og lignende		3 038 010	3 479 350
Sum omløpsmidler		5 212 783	5 654 123
SUM EIENDELER		9 305 281	10 861 782
BALANSE - EGENKAPITAL OG GJELD			
Egenkapital			
Innskutt egenkapital			
Selskapskapital		100 000	100 000
Annen innskutt egenkapital		0	0
Sum innskutt egenkapital		100 000	100 000
Opptjent egenkapital			



Annen egenkapital	4 937 595	6 004 521
Sum opptjent egenkapital	4 937 595	6 004 521
Sum egenkapital	5 037 595	6 104 521
Gjeld		
Langsiktig gjeld		
Sum avsetninger for forpliktelser	0	0
Annen langsiktig gjeld		
Sum annen langsiktig gjeld	0	0
Sum langsiktig gjeld	0	0
Kortsiktig gjeld		
Betalbar skatt	12 817	2 392
Annen kortsiktig gjeld	4 254 869	4 754 869
Sum kortsiktig gjeld	4 267 686	4 757 261
Sum gjeld	4 267 686	4 757 261
SUM EGENKAPITAL OG GJELD	9 305 281	10 861 782



Organisasjonsnr: 991 584 463
JIM INVEST AS

NOTEOPPLYSNINGER - SELSKAP - alle poster oppgitt i hele tall

Note

1

Regnskapsprinsipper

Årsregnskapet er satt opp i samsvar med regnskapsloven 1998. Det er utarbeidet etter norske regnskapsstandarder. I utgangspunktet er det reglene for regnskapsoppstilling for små foretak som er benyttet. Hovedregel for vurdering og klassifisering av eiendeler og gjeld. Eiendeler bestemt til varig eie eller bruk er klassifisert som anleggsmidler. Andre eiendeler er klassifisert som omløpsmidler. Fordringer som skal tilbakebetales innen et år er uansett klassifisert som omløpsmidler. Ved klassifiseringen av kortsiktig og langsiktig gjeld er analoge kriterier lagt til grunn. Anleggsmidler vurderes til anskaffelseskost, men nedskrives til virkelig verdi når verdifallet forventes ikke å være forbigående. Anleggsmidler med begrenset økonomisk levetid avskrives planmessig. Langsiktig gjeld balanseføres til nominelt mottatt beløp på etableringstidspunktet. Langsiktig gjeld oppskrives ikke til virkelig verdi som følge av renteendring. Omløpsmidler vurderes til laveste av anskaffelseskost og virkelig verdi. Kortsiktig gjeld balanseføres til nominelt mottatt beløp på etableringstidspunktet. Kortsiktig gjeld oppskrives ikke til virkelig verdi som følge av renteendring. Enkelte poster er vurdert etter andre regler, og redegjøres for nedenfor. Varige driftsmidler Varige driftsmidler avskrives over forventet økonomisk levetid. Avskrivningene er som hovedregel fordelt lineært over antatt økonomisk levetid. Fordringer Kundefordringer og andre fordringer oppføres til pålydende etter fradrag for avsetning til forventet tap. Avsetning til tap gjøres på grunnlag av en individuell vurdering av de enkelte fordringene. I tillegg gjøres det for øvrige kundefordringer en uspesifisert avsetning for å dekke antatt tap. Skatter Skatter kostnadsføres når de påløper, det vil si at skattekostnaden er knyttet til det regnskapsmessige resultat før skatt. Skattekostnaden består av betalbar skatt (skatt på årets skattepliktige inntekt) og endring i netto utsatt skatt. Skattekostnaden fordeles på ordinært resultat og resultat av ekstraordinære poster i henhold til skattegrunnlaget. Utsatt skatt og utsatt skattefordel er presentert netto i balansen.

Note

1

Er det usikkerhet om fortsatt drift?: Nei

Note

Antall årsverk i regnskapsåret

0.00

Note

2



Spesifisering av resultatregnskapet

Lønnskostnader

<u>Sum</u>	<u>Beløp</u>
<u>Balanseført verdi 31.12.</u>	<u>Varige driftsmidler Immaterielle eiend.</u>

Konsernregnskap

Morselskapet sitt navn

Forretningskontor for morselskapet

Begrunnelse for at datterselskap er utelatt fra konsolideringen

Konsern, tilknyttet selskap m.v. - fordringer og gjeld

Fordringer

<u>Samlet beløp - tilknyttet selskap</u>	<u>Årets</u>	<u>Fjorårets</u>
--	--------------	------------------

<u>Samlet beløp - foretak i samme konsern</u>	<u>Årets</u>	<u>Fjorårets</u>
---	--------------	------------------

<u>Samlet beløp - foretak i samme konsern</u>	<u>Årets</u>	<u>Fjorårets</u>
---	--------------	------------------

<u>Samlet beløp - felles kontrollert virksomhet</u>	<u>Årets</u>	<u>Fjorårets</u>
---	--------------	------------------

<u>Pantstillelse</u>	<u>Beløp</u>
----------------------	--------------

<u>Beholdning av egne aksjer</u>	<u>Antall</u>	<u>Pålydende</u>	<u>Andel av aksjek.</u>
----------------------------------	---------------	------------------	-------------------------

Note

3


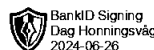
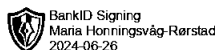
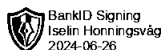
Lån og sikkerhetsstillelse til medlemmer

Er det gitt lån eller sikkerhetsstillelse til ledende personer: Nei

Opplysninger om:

Medlemmer av:

Mer om lån og sikkerhetsstillelse



ÅRSREGNSKAP

JIM Invest AS

Org.nr. 991584463

2023



Resultatregnskap

	Note	2023	2022
DRIFTSKOSTNADER			
Annen driftskostnad		<u>14 959</u>	<u>13 559</u>
SUM DRIFTSKOSTNADER		<u>14 959</u>	<u>13 559</u>
DRIFTSRESULTAT		<u>-14 959</u>	<u>-13 559</u>
FINANSPOSTER			
Annen renteinntekt		73 132	21 480
Annen finansinntekt		2 908	199 930
Annen rentekostnad		29	0
Annen finanskostnad		<u>1 115 160</u>	<u>325 000</u>
SUM FINANSPOSTER		<u>-1 039 149</u>	<u>-103 591</u>
ORDINÆRT RESULTAT FØR SKATTEKOSTNAD		<u>-1 054 108</u>	<u>-117 150</u>
Skattekostnad på ordinært resultat		<u>12 817</u>	<u>2 392</u>
ÅRSRESULTAT		<u>-1 066 925</u>	<u>-119 542</u>
DISPONERING AV ÅRSRESULTAT			
Overført annen egenkapital		<u>-1 066 925</u>	<u>-119 542</u>
SUM DISPONERT		<u>-1 066 925</u>	<u>-119 542</u>



Balanse

	Note	2023	2022
EIENDELER			
ANLEGGSMIDLER			
Finansielle anleggsmidler			
Investeringer i aksjer og andeler		<u>4 092 499</u>	<u>5 207 659</u>
Sum finansielle anleggsmidler		<u>4 092 499</u>	<u>5 207 659</u>
SUM ANLEGGSMIDLER		<u>4 092 499</u>	<u>5 207 659</u>
OMLØPSMIDLER			
Fordringer			
Andre fordringer		<u>2 174 773</u>	<u>2 174 773</u>
Sum fordringer		<u>2 174 773</u>	<u>2 174 773</u>
Bankinnskudd		<u>3 038 010</u>	<u>3 479 350</u>
SUM OMLØPSMIDLER		<u>5 212 783</u>	<u>5 654 123</u>
SUM EIENDELER		<u>9 305 281</u>	<u>10 861 782</u>



Balanse

	Note	2023	2022
EGENKAPITAL OG GJELD			
EGENKAPITAL			
Innskutt egenkapital			
Selskapskapital		<u>100 000</u>	<u>100 000</u>
Sum innskutt egenkapital		<u>100 000</u>	<u>100 000</u>
Opptjent egenkapital			
Annen egenkapital		<u>4 937 595</u>	<u>6 004 521</u>
Sum opptjent egenkapital		<u>4 937 595</u>	<u>6 004 521</u>
SUM EGENKAPITAL		<u>5 037 595</u>	<u>6 104 521</u>
GJELD			
Kortsiktig gjeld			
Betalbar skatt		12 817	2 392
Annen kortsiktig gjeld		<u>4 254 869</u>	<u>4 754 869</u>
Sum kortsiktig gjeld		<u>4 267 686</u>	<u>4 757 261</u>
SUM GJELD		<u>4 267 686</u>	<u>4 757 261</u>
SUM EGENKAPITAL OG GJELD		<u>9 305 281</u>	<u>10 861 782</u>

Oslo, 31.12.2023 / 25.06.2024
Styret for JIM Invest AS

Dag Honningsvåg
Daglig leder

Iselin Honningsvåg
Styremedlem

Jørgen Honningsvåg
Styrets leder

Maria Honningsvåg-Rørstad
Styremedlem

JIM Invest AS 991584463



JIM INVEST AS
Noter til årsregnskapet 2023

Regnskapsprinsipper

Årsregnskapet er satt opp i samsvar med regnskapsloven og god regnskapsskikk for små foretak.

Driftsinntekter

Tjenester inntektsføres etterhvert som de leveres.

Omløpsmidler/ Kortsiktig gjeld

Omløpsmidler og kortsiktig gjeld omfatter normalt poster som forfaller til betaling innen ett år etter balansedagen, samt poster som knytter seg til varekretsløpet. Omløpsmidler vurderes til laveste verdi av anskaffelseskost og antatt virkelig verdi.

Anleggsmidler

Anleggsmidler omfatter eiendeler bestemt til varig eie og bruk. Anleggsmidler er vurdert til anskaffelseskost. Varige driftsmidler balanseføres og avskrives over driftsmidlets økonomiske levetid

Fordringer

Kundefordringer og andre fordringer oppføres til pålydende etter fradrag for avsetning til forventet tap. Avsetning til tap gjøres på grunnlag av en individuell vurdering av de enkelte fordringene.

Skatt

Skattekostnaden i resultatregnskapet omfatter både periodens betalbare skatt og endring i utsatt skatt. Utsatt skatt er beregnet med 22% på grunnlag av de midlertidige forskjeller som eksisterer mellom regnskapsmessige og skattemessige verdier, samt ligningsmessig underskudd til fremføring ved utgangen av regnskapsåret. Skatteøkende og skattereduserende midlertidige forskjeller som reverserer eller kan reversere i samme periode er utlignet og nettoført. Utsatt skattefordel er ikke balanseført.



JIM INVEST AS Noter til årsregnskapet 2023

Note 1 Skatt

Midlertidige forskjeller og grunnlag for utsatt skatt/utsatt skattefordel

Midlertidige forskjeller knyttet til:	01.01.2023	31.12.2023	Endring
Omløpsmidler	0	0	0
Underskudd til fremføring	0	0	0
Netto midlertidig forskjeller	0	0	0
Skattered. forskj. som ikke kan utlignes	0	0	0
Sum midlertidige forskjeller	0	0	0
Utsatt skatt/skattefordel	0	0	0

Utsatt skattefordel er ikke innarbeidet.

Årets skattepliktige resultat fremkommer som følger:

Regnskapsmessig resultat før skatt	-1 054 108
Permanente forskjeller	1 112 368
Skattepliktig inntekt	58 260
Sum årets skattegrunnlag	58 260

Skattekostnaden fremkommer som følger:

	2023
Betalbar skatt	12 817
Endring utsatt skatt	0
Skattekostnad	12 817

Note 2 Investeringer

	Antall	Bokført verdi
Varda Care AS	9 293	1 115 160
Entra ASA	1 163	70 915
Frank Walton AS	71 296	473 184
Fondsfinans Global Helse	3	100 000
Lindøya Invest AS	19 970	3 448 400
Nedskrivning aksjer		-1 115 160
Sum		4 092 499

Note 3 Egenkapital

	Aksjekapital	Annen egenkapital	Sum
Egenkapital pr 1.1	100 000	6 004 521	6 104 521
Årets resultat	0	-1 066 925	-1 066 925
Egenkapital pr 31.12	100 000	4 937 595	5 037 595

Note 4 Antall aksjer, aksjeeiere m.v

Aksjekapital	Antall	Pålydende	Balanseført
A-aksjer	1	10	10
B-aksjer	9 999	10	99 990

Alle aksjene gir samme rettigheter i selskapet.

Aksjonærer pr. 31.12	A-aksjer	B-aksjer	Eierandel
Jørgen Honningsvåg	1		0,0 % Styrets leder
Jørgen Honningsvåg		3 333	33,3 % Styrets leder
Iselin Honningsvåg		3 333	33,3 % Styremedlem
Maria Honningsvåg-Rørstad		3 333	33,3 % Styremedlem
Totalt antall aksjer	1	9 999	100,0 %