



## ÅRSREGNSKAPET FOR REGNSKAPSÅRET 2018 - GENERELL INFORMASJON

### Enheten

Organisasjonsnummer: 912 843 424  
Organisasjonsform: Aksjeselskap  
Foretaksnavn: FJELLAND HANDEL AS  
Forretningsadresse: Sandvikveien 8  
4016 STAVANGER

### Regnskapsår

Årsregnskapets periode: 01.01.2018 - 31.12.2018

### Konsern

Morselskap i konsern: Nei

### Regnskapsregler

Regler for små foretak benyttet: Ja  
Benyttet ved utarbeidelsen av årsregnskapet til selskapet: Regnskapslovens alminnelige regler

### Årsregnskapet fastsatt av kompetent organ

Bekreftet av representant for selskapet: Torbjørn Fjelland  
Dato for fastsettelse av årsregnskapet: 13.06.2019

### Grunnlag for avgivelse

År 2018: Årsregnskapet er elektronisk innlevert  
År 2017: Tall er hentet fra elektronisk innlevert årsregnskap fra 2018

*Det er ikke krav til at årsregnskapet m.v. som sendes til Regnskapsregisteret er undertegnet. Kontrollen på at dette er utført ligger hos revisor/enhetens øverste organ. Sikkerheten ivaretas ved at innsender har rolle/rettighet for innsending av årsregnskapet via Altinn, og ved at det bekreftes at årsregnskapet er fastsatt av kompetent organ.*

Brønnøysundregistrene, 06.11.2020



## Resultatregnskap

Beløp i: NOK	Note	2018	2017
<b>RESULTATREGNSKAP</b>			
<b>Inntekter</b>			
Salgsinntekt		23 377 359	26 371 322
<b>Sum inntekter</b>		<b>23 377 359</b>	<b>26 371 322</b>
<b>Kostnader</b>			
Varekostnad		16 408 108	19 342 500
Lønnskostnad	2	5 716 721	5 800 917
Avskrivning på varige driftsmidler og immaterielle eiendeler	3	173 200	179 700
Annen driftskostnad	4	2 330 983	2 573 308
<b>Sum kostnader</b>		<b>24 629 012</b>	<b>27 896 426</b>
<b>Driftsresultat</b>		<b>-1 251 653</b>	<b>-1 525 104</b>
<b>Finansinntekter og finanskostnader</b>			
Annen renteinntekt		49 019	42 052
Annen finansinntekt		21 089	23 501
<b>Sum finansinntekter</b>		<b>70 108</b>	<b>65 553</b>
Rentekostnad til foretak i samme konsern	7	250 000	250 000
Annen rentekostnad		84 702	150 162
Annen finanskostnad		15 977	27 635
<b>Sum finanskostnader</b>		<b>350 679</b>	<b>427 797</b>
<b>Netto finans</b>		<b>-280 571</b>	<b>-362 245</b>
<b>Ordinært resultat før skattekostnad</b>		<b>-1 532 224</b>	<b>-1 887 349</b>
Skattekostnad på ordinært resultat	5		
<b>Ordinært resultat etter skattekostnad</b>		<b>-1 532 224</b>	<b>-1 887 349</b>
<b>Årsresultat</b>		<b>-1 532 224</b>	<b>-1 887 349</b>
<b>Årsresultat etter minoritetsinteresser</b>		<b>-1 532 224</b>	<b>-1 887 349</b>
<b>Totalresultat</b>		<b>-1 532 224</b>	<b>-1 887 349</b>



## Resultatregnskap

<b>Beløp i: NOK</b>	<b>Note</b>	<b>2018</b>	<b>2017</b>
<b>Overføringer og disponeringer</b>			
Udekket tap		-1 532 224	-1 887 349
<b>Sum overføringer og disponeringer</b>		<b>-1 532 224</b>	<b>-1 887 349</b>



## Balanse

Beløp i: NOK	Note	2018	2017
<b>BALANSE - EIENDELER</b>			
<b>Anleggsmidler</b>			
<b>Immaterielle eiendeler</b>			
Utsatt skattefordel	5	1 000 000	1 000 000
<b>Sum immaterielle eiendeler</b>		<b>1 000 000</b>	<b>1 000 000</b>
<b>Varige driftsmidler</b>			
Skip, rigger, fly og lignende	3, 7	319 400	492 600
Driftsløsøre, inventar, verktøy, kontormaskiner og lignende	3, 7		
<b>Sum varige driftsmidler</b>		<b>319 400</b>	<b>492 600</b>
<b>Sum anleggsmidler</b>		<b>1 319 400</b>	<b>1 492 600</b>
<b>Omløpsmidler</b>			
<b>Varer</b>			
<b>Sum varer</b>	7	<b>10 630 000</b>	<b>10 446 000</b>
<b>Fordringer</b>			
Kundefordringer	7	2 996 178	4 560 466
Andre fordringer		9 109	9 000
<b>Sum fordringer</b>		<b>3 005 288</b>	<b>4 569 466</b>
<b>Bankinnskudd, kontanter og lignende</b>			
Bankinnskudd, kontanter og lignende	6	331 043	198 204
<b>Sum bankinnskudd, kontanter og lignende</b>		<b>331 043</b>	<b>198 204</b>
<b>Sum omløpsmidler</b>		<b>13 966 331</b>	<b>15 213 669</b>
<b>SUM EIENDELER</b>		<b>15 285 731</b>	<b>16 706 269</b>
<b>BALANSE - EGENKAPITAL OG GJELD</b>			
<b>Egenkapital</b>			
<b>Innskutt egenkapital</b>			
Selskapskapital	4	6 200 000	5 500 000



## Balanse

<b>Beløp i: NOK</b>	<b>Note</b>	<b>2018</b>	<b>2017</b>
<b>Sum innskutt egenkapital</b>		<b>6 200 000</b>	<b>5 500 000</b>
<b>Opptjent egenkapital</b>			
Udekket tap		2 114 979	6 882 755
<b>Sum opptjent egenkapital</b>		<b>-2 114 979</b>	<b>-6 882 755</b>
<b>Sum egenkapital</b>	8	<b>4 085 021</b>	<b>-1 382 755</b>
<b>Gjeld</b>			
<b>Langsiktig gjeld</b>			
<b>Annen langsiktig gjeld</b>			
Konvertible lån	7	5 322 035	12 159 451
Gjeld til kredittinstitusjoner	7	88 582	166 714
<b>Sum annen langsiktig gjeld</b>		<b>5 410 617</b>	<b>12 326 165</b>
<b>Sum langsiktig gjeld</b>		<b>5 410 617</b>	<b>12 326 165</b>
<b>Kortsiktig gjeld</b>			
Leverandørgjeld		2 397 079	3 096 067
Skyldige offentlige avgifter		1 217 499	884 720
Annen kortsiktig gjeld		2 175 515	1 782 072
<b>Sum kortsiktig gjeld</b>		<b>5 790 093</b>	<b>5 762 859</b>
<b>Sum gjeld</b>		<b>11 200 709</b>	<b>18 089 024</b>
<b>SUM EGENKAPITAL OG GJELD</b>		<b>15 285 731</b>	<b>16 706 269</b>



## RESULTATREGNSKAP

### FJELLAND HANDEL AS

DRIFTSINNETEKTER OG DRIFTSKOSTNADER	Note	2018	2017
Salgsinntekt		23 377 359	26 371 322
<b>Sum driftsinntekter</b>		<b>23 377 359</b>	<b>26 371 322</b>
Varekostnad		16 408 108	19 342 500
Lønnskostnad	2	5 716 721	5 800 917
Avskrivning av driftsmidler	3	173 200	179 700
Annen driftskostnad	4	2 330 983	2 573 308
<b>Sum driftskostnader</b>		<b>24 629 012</b>	<b>27 896 426</b>
<b>Driftsresultat</b>		<b>-1 251 653</b>	<b>-1 525 104</b>
<b>FINANSINNETEKTER OG FINANSKOSTNADER</b>			
Annen renteinntekt		49 019	42 052
Annen finansinntekt		21 089	23 501
Rentekostnad til foretak i samme konsern	7	250 000	250 000
Annen rentekostnad		84 702	150 162
Annen finanskostnad		15 977	27 635
<b>Resultat av finansposter</b>		<b>-280 571</b>	<b>-362 245</b>
Ordinært resultat før skattekostnad		-1 532 224	-1 887 349
<b>Ordinært resultat</b>		<b>-1 532 224</b>	<b>-1 887 349</b>
<b>EKSTRAORDINÆRE INNETEKTER OG KOSTNADER</b>			
<b>Årsresultat</b>		<b>-1 532 224</b>	<b>-1 887 349</b>
<b>OVERFØRINGER</b>			
Overført til udekket tap		1 532 224	1 887 349
<b>Sum overføringer</b>		<b>-1 532 224</b>	<b>-1 887 349</b>



## BALANSE

### FJELLAND HANDEL AS

EIENDELER	Note	2018	2017
<b>ANLEGGSMIDLER</b>			
<b>IMMATERIELLE EIENDELER</b>			
Utsatt skattefordel	5	1 000 000	1 000 000
<b>Sum immaterielle eiendeler</b>		<b>1 000 000</b>	<b>1 000 000</b>
<b>VARIGE DRIFTSMIDLER</b>			
Transportmidler	3, 7	319 400	492 600
<b>Sum varige driftsmidler</b>		<b>319 400</b>	<b>492 600</b>
<b>FINANSIELLE ANLEGGSMIDLER</b>			
<b>Sum anleggsmidler</b>		<b>1 319 400</b>	<b>1 492 600</b>
<b>OMLØPSMIDLER</b>			
Lager av varer og annen beholdning	7	10 630 000	10 446 000
<b>FORDRINGER</b>			
Kundefordringer	7	2 996 178	4 560 466
Andre kortsiktige fordringer		9 109	9 000
<b>Sum fordringer</b>		<b>3 005 288</b>	<b>4 569 466</b>
<b>INVESTERINGER</b>			
Bankinnskudd, kontanter o.l.	6	331 043	198 204
<b>Sum omløpsmidler</b>		<b>13 966 331</b>	<b>15 213 669</b>
<b>Sum eiendeler</b>		<b>15 285 731</b>	<b>16 706 269</b>




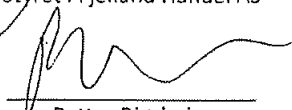
## BALANSE


### FJELLAND HANDEL AS

EGENKAPITAL OG GJELD	Note	2018	2017
<b>INNSKUTT EGENKAPITAL</b>			
Aksjekapital (5.000 aksjer a kr 1.240)	4	6 200 000	5 500 000
<b>Sum innskutt egenkapital</b>		<b>6 200 000</b>	<b>5 500 000</b>
<b>OPPTJENT EGENKAPITAL</b>			
Udekket tap		-2 114 979	-6 882 755
<b>Sum opptjent egenkapital</b>		<b>-2 114 979</b>	<b>-6 882 755</b>
<b>Sum egenkapital</b>	<b>8</b>	<b>4 085 021</b>	<b>-1 382 755</b>
<b>GJELD</b>			
<b>AVSETNING FOR FORPLIKTELSE</b>			
<b>ANNEN LANGSIKTIG GJELD</b>			
Gjeld til selskap i samme konsern	7	5 322 035	12 159 451
Gjeld til kredittinstitusjoner	7	88 582	166 714
<b>Sum annen langsiktig gjeld</b>		<b>5 410 617</b>	<b>12 326 165</b>
<b>KORTSIKTIG GJELD</b>			
Leverandørgjeld		2 397 079	3 096 067
Skyldig offentlige avgifter		1 217 499	884 720
Annen kortsiktig gjeld		2 175 515	1 782 072
<b>Sum kortsiktig gjeld</b>		<b>5 790 093</b>	<b>5 762 859</b>
<b>Sum gjeld</b>		<b>11 200 709</b>	<b>18 089 024</b>
<b>Sum egenkapital og gjeld</b>		<b>15 285 731</b>	<b>16 706 269</b>

Stavanger, 13.06.2019  
Styret i Fjelland Handel AS

  
Torbjørn Fjelland  
Styreleder/daglig leder

  
Petter Bjarheim  
styremedlem

  
John Sigve Olsen  
styremedlem



## FJELLAND HANDEL AS

### Noter til regnskapet for 2018

---

#### Note 1 Regnskapsprinsipper

Årsregnskapet er satt opp i samsvar med regnskapsloven og god regnskapsskikk for små foretak. Regnskapsprinsippene beskrives nedenfor.

#### Hovedregel for vurdering og klassifisering av eiendeler og gjeld

Eiendeler bestemt til varig eie eller bruk er klassifisert som anleggsmidler. Andre eiendeler er klassifisert som omløpsmidler. Fordringer som skal tilbakebetales innen et år er klassifisert som omløpsmidler. Ved klassifisering av kortsiktig gjeld er tilsvarende kriterier lagt til grunn.

Anleggsmidler vurderes til anskaffelseskost, men nedskrives til virkelig verdi når verdifallet forventes ikke å være forbigående. Varige driftsmidler avskrives plannmessig over forventet økonomisk levetid.

Omløpsmidler vurderes til laveste av anskaffelseskost og virkelig verdi. Kortsiktig gjeld balanseføres til nominelt mottatt beløp på etableringstidspunktet.

#### Varer

Varer er vurdert til det laveste av anskaffelseskost og netto salgsverdi.

#### Fordringer

Kundefordringer og andre fordringer er oppført til pålydende etter fradrag for avsetning til forventet tap.

#### Driftsinntekter og driftskostnader

Inntektsføring ved salg av varer skjer på leveringstidspunktet. Tjenester inntektsføres etter hvert som de leveres. Kostnader medtas i samme periode som tilhørende inntekter.

#### Skatter

Skattekostnaden sammenstilles med regnskapsmessig resultat før skatt.

Skattekostnaden består av betalbar skatt (skatt på årets direkte skattepliktige inntekt) og endring i netto utsatt skatt. Utsatt skatt og utsatt skattefordel er presentert netto i balansen.

#### Endring av regnskapsprinsipp

Det har ikke vært noen endring av regnskapsprinsipp.

#### Note 2 Ansatte, godtgjørelser, lån til ansatte m.v.

##### Personalkostnader består av følgende poster:

	2018	2017
Lønninger og styrehonorar	4.868.908	4.963.238
Folketrygdavgift	746.070	692.584
Pensjonskostnad	70.149	80.458
Andre personalkostnader	31.594	64.637
Sum lønnskostnader	<u>5.716.721</u>	<u>5.800.917</u>

Antall sysselsatte årsverk: 11 12

Godtgjørelse til daglig leder utgjør kr 641.671, pluss fri bil. Det er ikke utbetalt godtgjørelse til styret.

#### OTP

Selskapet er pliktig til å ha tjenstepensjonsordning etter lov om obligatorisk tjenstepensjon. Fjelland Handel AS har pensjonsordning som oppfyller kravene etter denne loven.

#### Revisor

Kostnadsført revisjonshonorar for 2018 utgjør kr. 42.000. I tillegg er det ytet bistand for kr. 40.400.



Noter 2018 – Fjelland Handel AS – forts.

side 2

## Note 3 Varige driftsmidler

	Inventar/innredning	Biler	Sum
Anskaffelseskost 01.01.	97.737	1.253.445	1.351.182
Tilgang 2018	0	0	0
Avgang 2018	0	0	0
Anskaffelseskost 31.12.	97.737	1.253.445	1.351.182
Akkumulerte ordinære avskrivninger 31.12.	97.737	934.045	1.177.982
<b>Bokført verdi 31.12.</b>	<b>0</b>	<b>319.400</b>	<b>319.400</b>
Årets ordinære avskrivning	0	173.200	173.200
Avskrivning i %	25-57%	12,5-18%	

## Note 4 Antall aksjer, aksjeeiere m.v.

Selskapets aksjekapital kr 6.200.000 består av 5.000 aksjer pålydende kr 1.240.

### Selskapets aksjonærer er:

### Eierandel

T. Fjelland & Co. AS 5.000 aksjer 100% Styreleder kontrollerer over 50% av morselskapet.

## Note 5 Skattekostnad

Nedenfor er det gitt en spesifisering over forskjellen mellom det regnskapsmessige resultat før skattekostnad og årets skattegrunnlag:

Resultat før skattekostnad	-1.532.224
Endring midlertidige forskjeller	276.019
Permanente forskjeller	<u>3.050</u>
Årets skattegrunnlag	<u>-1.253.155</u>
<b>Betalbar skatt 23%</b>	<b>0</b>

Utsatt skatt er beregnet på grunnlag av de midlertidige forskjeller mellom regnskapsmessige og skattemessige verdier som eksisterer ved utgangen av regnskapsåret. Grunnlag utsatt skatt:

	<b>31.12.18</b>	<b>31.12.17</b>
Anleggsreserve driftsmidler	-69.324	6.695
Ukurans varebeholdning	-1.700.000	-1.500.000
Delkredere kunder	-100.000	-100.000
Underskudd til fremføring	<u>-10.001.589</u>	<u>-8.748.434</u>
Grunnlag utsatt skatt	<u>-11.870.913</u>	<u>-10.341.739</u>
<b>Utsatt skattefordel (22%/23%)</b>	<b>-2.611.600</b>	<b>-2.378.600</b>

Selskapet har valgt å ikke aktivere hele skattefordelen, men holdt den på samme nivå som i 2015, kr. 1.000.000. Selskapet har valgt å føre opp netto utsatt skattefordel som eiendel i balansen.

Skattekostnaden i regnskapet består av følgende poster:

Betalbar skatt	0
Endring utsatt skatt	<u>0</u>
Årets skattekostnad	<u>0</u>

**Note 6 Bundne skattetreksmidler**

Av selskapets bankinnskudd er kr 330.664 bundne skattetreksmidler. Beløpet dekker skyldig skattetrekk per 31.12.18.

**Note 7 Gjeld til kredittinstitusjoner – pantstillelser og gjeld til selskap i samme konsern**

T Fjelland & Co AS – konsernet har en konsernkontoavtale med kreditt med sin bankforbindelse. Innvilget kreditttramme for konsernet er kr 13.500.000. T Fjelland & Co AS har to underkontoer i denne konsernkontoavtalen, hvorav den ene tilhører Fjelland Handel AS. Selskapet har ved årets utgang en netto positiv saldo på sin underkonto, og denne saldoen er klassifisert som reduksjon på gjeld selskapet har til morselskapet.

Som sikkerhet for konsernkontoavtalen med kreditt har selskapet garantert som selvskyldnerkausjonist for ethvert krav banken har eller måtte få mot T Fjelland & Co AS i henhold til konsernkontoavtalen. I tillegg har selskapet stillet som sikkerhet 1. prioritets pant i driftstilbehør, varelager og kundefordringer (med unntak av en bil, se nedenfor).

Selskapet har for øvrig en pantgjeld til en annen kredittinstitusjon på kr 88.582. Denne har 1. prioritets pant i en av selskapets biler.

Bokført verdi utgjør:

Varelager	kr.	10.630.000
Driftstilbehør	kr.	319.400
Kundefordringer	kr.	2.996.178

Selskapets gjeld til morselskapet T Fjelland & Co AS utgjør pr 31.12 kr 5.322.035 og er klassifisert som langsiktig gjeld i regnskapet. Det er belastet kr 250.000 i renter.

**Note 8 Egenkapital**

	Aksjekapital	Overkurs	Udekket tap	Sum egenkapital
Egenkapital 01.01.	5.500.000	0	-6.882.755	-1.382.755
Årets endring i egenkapital	700.000	6.300.000		7.000.000
Årets resultat			-1.532.224	-1.532.224
Overføring		-6.300.000	6.300.000	
Egenkapital 31.12.	6.200.000	0	-2.114.979	4.085.021



# IDSØ & RAVNÅS REVISJON AS

Godkjent revisjonsselskap / Autorisert regnskapsførerselskap

Til generalforsamlingen i Fjelland Handel AS

## Uavhengig revisors beretning

### Uttalelse om revisjonen av årsregnskapet

#### *Konklusjon*

Vi har revidert Fjelland Handel AS' årsregnskap som viser et underskudd på kr 1.532.224. Årsregnskapet består av balanse per 31. desember 2018, resultatregnskap for regnskapsåret avsluttet per denne datoen og noter til årsregnskapet, herunder et sammendrag av viktige regnskapsprinsipper.

Etter vår mening er det medfølgende årsregnskapet avgitt i samsvar med lov og forskrifter og gir et rettviseende bilde av selskapets finansielle stilling per 31. desember 2018, og av dets resultater for regnskapsåret avsluttet per denne datoen i samsvar med regnskapslovens regler og god regnskapsskikk i Norge.

#### *Grunnlag for konklusjonen*

Vi har gjennomført revisjonen i samsvar med lov, forskrift og god revisjonsskikk i Norge, herunder de internasjonale revisjonsstandardene International Standards on Auditing (ISA-ene). Våre oppgaver og plikter i henhold til disse standardene er beskrevet i Revisors oppgaver og plikter ved revisjon av årsregnskapet. Vi er uavhengige av selskapet slik det kreves i lov og forskrift, og har overholdt våre øvrige etiske forpliktelser i samsvar med disse kravene. Etter vår oppfatning er innhentet revisjonsbevis tilstrekkelig og hensiktsmessig som grunnlag for vår konklusjon.

#### *Styrets og daglig leders ansvar for årsregnskapet*

Styret og daglig leder (ledelsen) er ansvarlig for å utarbeide årsregnskapet i samsvar med lov og forskrifter, herunder for at det gir et rettviseende bilde i samsvar med regnskapslovens regler og god regnskapsskikk i Norge. Ledelsen er også ansvarlig for slik internkontroll som den finner nødvendig for å kunne utarbeide et årsregnskap som ikke inneholder vesentlig feilinformasjon, verken som følge av misligheter eller feil.

Ved utarbeidelsen av årsregnskapet må ledelsen ta standpunkt til selskapets evne til fortsatt drift og opplyse om forhold av betydning for fortsatt drift. Forutsetningen om fortsatt drift skal legges til grunn for årsregnskapet så lenge det ikke er sannsynlig at virksomheten vil bli avviklet.

#### *Revisors oppgaver og plikter ved revisjonen av årsregnskapet*

Vårt mål med revisjonen er å oppnå betryggende sikkerhet for at årsregnskapet som helhet ikke inneholder vesentlig feilinformasjon, verken som følge av misligheter eller utilsiktede feil, og å avgi en revisjonsberetning som inneholder vår konklusjon. Betryggende sikkerhet er en høy grad av sikkerhet, men ingen garanti for at en revisjon utført i samsvar med lov, forskrift og god revisjonsskikk i Norge, herunder ISA-ene, alltid vil avdekke vesentlig feilinformasjon som eksisterer. Feilinformasjon kan oppstå som følge av misligheter eller utilsiktede feil. Feilinformasjon blir vurdert som vesentlig dersom den enkeltvis eller samlet med rimelighet kan forventes å påvirke økonomiske beslutninger som brukerne foretar basert på årsregnskapet.

For videre beskrivelse av revisors oppgaver og plikter vises det til:

<https://revisorforeningen.no/revisjonsberetninger>



IDSØ & RAVNÅS REVISJON AS

**Uttalelse om øvrige lovmessige krav**

*Konklusjon om registrering og dokumentasjon*

Basert på vår revisjon av årsregnskapet som beskrevet ovenfor, og kontrollhandlinger vi har funnet nødvendig i henhold til internasjonal standard for attestasjonsoppdrag (ISAE) 3000 «Attestasjonsoppdrag som ikke er revisjon eller forenklet revisorkontroll av historisk finansiell informasjon», mener vi at ledelsen har oppfylt sin plikt til å sørge for ordentlig og oversiktlig registrering og dokumentasjon av selskapets regnskapsopplysninger i samsvar med lov og god bokføringsskikk i Norge.

Sandnes, 13. juni 2019  
Idsø & Ravnås Revisjon AS

Tor Odd Ravnås  
Statsautorisert revisor