



ÅRSREGNSKAPET FOR REGNSKAPSÅRET 2017 - GENERELL INFORMASJON

Enheten

Organisasjonsnummer: 939 052 429
Organisasjonsform: Aksjeselskap
Foretaksnavn: FUNNEMARK SANDEFJORD AS
Forretningsadresse: Pindsleveien 15
3221 SANDEFJORD

Regnskapsår

Årsregnskapets periode: 01.01.2017 - 31.12.2017

Konsern

Morselskap i konsern: Nei

Regnskapsregler

Regler for små foretak benyttet: Nei
Benyttet ved utarbeidelsen av årsregnskapet til selskapet: Regnskapslovens alminnelige regler

Årsregnskapet fastsatt av kompetent organ

Bekreftet av representant for selskapet: Inger Lise Anvik
Dato for fastsettelse av årsregnskapet: 14.02.2018

Grunnlag for avgivelse

År 2017: Årsregnskapet er elektronisk innlevert
År 2016: Tall er hentet fra elektronisk innlevert årsregnskap fra 2017

Det er ikke krav til at årsregnskapet m.v. som sendes til Regnskapsregisteret er undertegnet. Kontrollen på at dette er utført ligger hos revisor/enhetens øverste organ. Sikkerheten ivaretas ved at innsender har rolle/rettighet for innsending av årsregnskapet via Altinn, og ved at det bekreftes at årsregnskapet er fastsatt av kompetent organ.

Brønnøysundregistrene, 01.05.2021



Resultatregnskap

Beløp i: NOK	Note	2017	2016
RESULTATREGNSKAP			
Inntekter			
Salgsinntekt	10,11	158 390 671	144 456 877
Annen driftsinntekt		1 477 354	1 251 859
Sum inntekter		159 868 025	145 708 736
Kostnader			
Varekostnad	10	126 824 202	114 098 439
Lønnskostnad	4	17 088 503	15 798 849
Avskrivning på varige driftsmidler og immaterielle eiendeler	2	248 113	282 546
Annen driftskostnad	4,5	6 008 749	5 180 320
Sum kostnader		150 169 567	135 360 154
Driftsresultat		9 698 458	10 348 582
Finansinntekter og finanskostnader			
Annen renteinntekt		76 027	106 655
Sum finansinntekter		76 027	106 655
Annen rentekostnad		17 089	16 979
Sum finanskostnader		17 089	16 979
Netto finans		58 938	89 676
Ordinært resultat før skattekostnad	3	9 757 396	10 438 258
Skattekostnad på ordinært resultat	3	2 405 838	2 686 646
Ordinært resultat etter skattekostnad		7 351 558	7 751 612
Årsresultat		7 351 558	7 751 612
Overføringer og disponeringer			
Utbytte		5 000 000	6 000 000
Overføringer til/fra annen egenkapital		2 351 557	1 751 613
Sum overføringer og disponeringer		7 351 557	7 751 613




Balanse

Beløp i: NOK	Note	2017	2016
BALANSE - EIENDELER			
Anleggsmidler			
Immaterielle eiendeler			
Utsatt skattefordel	3	1 076 792	983 486
Sum immaterielle eiendeler		1 076 792	983 486
Varige driftsmidler			
Tomter, bygninger og annen fast eiendom	2	776 200	828 100
Driftsløsøre, inventar, verktøy, kontormaskiner og lignende	2	1 765 001	422 401
Sum varige driftsmidler		2 541 201	1 250 501
Finansielle anleggsmidler			
Sum finansielle anleggsmidler		0	0
Sum anleggsmidler		3 617 993	2 233 987
Omløpsmidler			
Varer			
Varer	6	9 800 918	10 216 791
Sum varer		9 800 918	10 216 791
Fordringer			
Kundefordringer	5	4 905 848	5 399 334
Andre fordringer		3 059 889	1 023 057
Sum fordringer		7 965 737	6 422 391
Investeringer			
Sum investeringer		0	0
Bankinnskudd, kontanter og lignende			
Bankinnskudd, kontanter og lignende	9	14 461 149	16 671 780
Sum bankinnskudd, kontanter og lignende		14 461 149	16 671 780
Sum omløpsmidler		32 227 804	33 310 962
SUM EIENDELER	1	35 845 797	35 544 949



Balanse

Beløp i: NOK	Note	2017	2016
BALANSE - EGENKAPITAL OG GJELD			
Egenkapital			
Innskutt egenkapital			
Selskapskapital	8	2 173 913	2 173 913
Overkurs		910 584	910 584
Annen innskutt egenkapital		0	0
Sum innskutt egenkapital		3 084 497	3 084 497
Opptjent egenkapital			
Annen egenkapital		12 574 896	12 223 338
Sum opptjent egenkapital		12 574 896	12 223 338
Sum egenkapital	7	15 659 393	15 307 835
Gjeld			
Langsiktig gjeld			
Sum avsetninger for forpliktelser		0	0
Annen langsiktig gjeld			
Sum annen langsiktig gjeld		0	0
Sum langsiktig gjeld		0	0
Kortsiktig gjeld			
Leverandørgjeld		2 865 323	2 224 668
Betalbar skatt	3	2 499 144	2 706 058
Skyldige offentlige avgifter		3 154 745	3 125 857
Utbytte		5 000 000	6 000 000
Annen kortsiktig gjeld	9	6 667 192	6 180 530
Sum kortsiktig gjeld		20 186 404	20 237 113
Sum gjeld		20 186 404	20 237 113
SUM EGENKAPITAL OG GJELD	1	35 845 797	35 544 948



Årsoppgjør 2017

Toyota Sandefjord AS
ORG.NR.: 939052429

- Årsberetning
- Resultatregnskap
- Balanse
- Kontantstrømanalyse
- Noter
- Revisjonsberetning



TOYOTA SANDEFJORD AS

ÅRSBERETNING 2017

Virksomhetens art og hvor den drives

Aktivitetene til selskapet i 2017 har bestått av kjøp og salg av nye og brukte biler samt drift av bilverksted. Selskapet innehar forhandlerstatus for Toyota.

Denne virksomheten har foregått ut fra kontoret i Sandefjord og har vært rettet inn mot markedet i nærområdet.

Fortsatt drift

Forutsetningen for fortsatt drift er til stede, og årsregnskapet for 2017 er satt opp under denne forutsetningen. Etter styrets oppfatning gir årsregnskapet et riktig uttrykk for selskapets utvikling og stilling, samt resultatet av virksomheten for 2017. Det har ikke intrådt forhold etter regnskapsårets utgang som er av betydning ved bedømmelse av selskapets stilling.

Resultat og utvikling

Selskapet oppnådde et årsresultat på kr 7.351.557 mot kr 7.751.613 i 2016. Selskapets egenkapital pr 31.12.17 var på kr 15.659.393 og utgjorde 43,7% av total kapital. For 2016 var egenkapitalprosenten 43,1%. Selskapets drift i 2017 var meget positiv med et driftsresultat på 6,1% av totale driftsinntekter, mot 7,1% for 2016. Markedsandelen for selskapet har vært solid og stabil i mange år. I lys av dette, samt i de prognoser som har blitt utbeidet av Toyota Norge AS, bør fremtidsutsiktene være gode.

Arbeidsmiljø

Arbeidsmiljøet anses for å være tilfredsstillende, og det har derfor i 2017 ikke vært iverksatt tiltak som har betydning for dette. Det har ikke vært noen tilfeller av alvorlige skader og ulykker, og sykefraværet har ikke avviket vesentlig fra tidligere. Totalt sykefravær i 2017 var 1,81% mot 1,98% i 2016, eksklusive langtidssykemeldte.

Likestilling

Likestilling anses for å være tilfredsstillende ivaretatt, og det har derfor i 2017 ikke vært iverksatt tiltak som har betydning for dette. Fordelingen er 18 menn og 1 kvinner.

Ytre miljø

Selskapets virksomhet påvirker ikke det ytre miljø utover det som aksepteres fra denne bransjen. De tiltak som sikrer dette blir løpende fulgt opp.

Forskning og utviklingsaktiviteter

Selskapet har ikke hatt kostnader til forskning og utviklingsaktivitet i 2017.



Resultatdisponering

Styret foreslår at årets resultat, et overskudd på kr 7.351.557, disponeres slik:

Til utbytte	5.000.000
Til annen egenkapital	<u>2.351.557</u>
Sum overført	<u>7.351.557</u>

Sandefjord, den 5. februar 2018

Ivar Dahl
Styremedlem

Erik Bostrøm
Styremedlem/daglig leder

Tom Gulliksen
Styremedlem



Toyota Sandefjord AS

Resultatregnskap			
	Note	2017	2016
DRIFTSINNEKTER			
Salgsinntekter	10,11	158 390 671	144 456 877
Andre driftsinntekter		1 477 354	1 251 859
Sum driftsinntekter		159 868 024	145 708 737
DRIFTSKOSTNADER			
Varekostnad	10	126 824 202	114 098 439
Lønnskostnad	4	17 088 503	15 798 849
Avskrivning varige driftsmidler	2	248 113	282 546
Annen driftskostnad	4,5	6 008 749	5 180 320
Sum driftskostnader		150 169 567	135 360 154
Driftsresultat		9 698 458	10 348 583
FINANSIELLE POSTER			
Annen renteinntekt		76 027	106 655
Annen rentekostnad		17 089	16 979
Resultat av finansielle poster		58 938	89 676
Ordinært resultat før skattekostnad	3	9 757 395	10 438 259
Skattekostnad på ordinært resultat	3	2 405 838	2 686 646
Årsresultat		7 351 557	7 751 613
DISPONERING AV ÅRSRESULTAT			
Overført annen egenkapital		2 351 557	1 751 613
Avsatt til ordinært utbytte		5 000 000	6 000 000
Sum disponert		7 351 557	7 751 613



Toyota Sandefjord AS

Balanse			
	Note	2017	2016
EIENDELER			
ANLEGGSMIDLER			
Utsatt skattefordel	3	1 076 792	983 486
Tomter, bygninger og annen fast eiendom	2	776 200	828 100
Driftsløsøre, inventar, biler o.l.	2	1 765 001	422 401
Sum anleggsmidler		3 617 993	2 233 987
OMLØPSMIDLER			
Varer	6	9 800 918	10 216 791
Kundefordringer	5	4 905 848	5 399 334
Andre fordringer		3 059 889	1 023 057
Bankinnskudd, kontanter o.l.	9	14 461 149	16 671 780
Sum omløpsmidler		32 227 804	33 310 962
Sum eiendeler	1	35 845 797	35 544 949

Årsoppgjør 2017


Organisasjonsnr.: 939052429





Toyota Sandefjord AS

Balanse			
	Note	2017	2016
EGENKAPITAL OG GJELD			
EGENKAPITAL			
Aksjekapital	8	2 173 913	2 173 913
Overkurs		910 584	910 584
Sum innskutt egenkapital		3 084 497	3 084 497
Annen egenkapital		12 574 896	12 223 338
Sum opptjent egenkapital		12 574 896	12 223 338
Sum egenkapital	7	<u>15 659 393</u>	<u>15 307 835</u>
GJELD			
Leverandørgjeld		2 865 323	2 224 668
Betalbar skatt	3	2 499 144	2 706 058
Skyldige offentlige avgifter		3 154 745	3 125 857
Utbytte		5 000 000	6 000 000
Annen kortsiktig gjeld	9	6 667 192	6 180 530
Sum kortsiktig gjeld		20 186 405	20 237 113
Sum gjeld		<u>20 186 405</u>	<u>20 237 113</u>
Sum egenkapital og gjeld	1	<u>35 845 797</u>	<u>35 544 949</u>

Sandefjord, 05.02.2018
Styret for Toyota Sandefjord AS


Ivar Dahl
styreleder


Tom Gulliksen
Styremedlem


Erik Bostrøm
Styremedlem



Toyota Sandefjord AS

Kontantstrømanalyse

Indirekte metode	2017	2016
Kontantstrømmer fra operasjonelle aktiviteter		
Resultat før skattekostnad	9 757 395	10 438 259
- periodens betalte skatt	-2 706 058	-1 556 238
+ ordinære avskrivninger	248 113	282 546
+/- endring i varelager (VIA/ferdigvarer)	415 873	-3 485 815
+/- endring i kundefordringer	493 486	877 260
+/- endring i leverandørgjeld	640 655	-133 347
+/- endring i andre tidsavgrensninger	-1 521 282	1 120 622
= netto kontantstrøm fra operasjonelle aktiviteter	<u>7 328 182</u>	<u>7 543 287</u>
Kontantstrømmer fra investeringsaktiviteter		
+ innbetaling ved salg av varige driftsmidler	0	0
- utbetaling ved kjøp av varige driftsmidler	-1 538 813	-108 137
= netto kontantstrøm fra investeringsaktiviteter	<u>-1 538 813</u>	<u>-108 137</u>
Kontantstrømmer fra finansieringsaktiviteter		
+ innbetaling av egenkapital	0	1 084 497
- utbetalinger av utbytte	-8 000 000	0
= netto kontantstrøm fra finansieringsaktiviteter	<u>-8 000 000</u>	<u>1 084 497</u>
= Netto endring i likvider	-2 210 631	8 519 647
+/- Beholdning av likvider ved periodens begynnelse	16 671 780	8 152 134
= Beholdning av likvider ved periodens slutt	<u>14 461 149</u>	<u>16 671 780</u>



Toyota Sandefjord AS

Noter til årsregnskapet 2017

Note 1. Regnskapsprinsipper

Årsregnskapet er satt opp i samsvar med regnskapsloven og god regnskapsskikk.

Driftsinntekter

Inntekter resultatføres på leveringstidspunktet når varen er levert eller tjenesten utført.

Hovedregel for vurdering og klassifisering av eiendeler og gjeld

Eiendeler bestemt til varig eie eller bruk er klassifisert som anleggsmidler. Andre eiendeler er klassifisert som omløpsmidler. Fordringer som skal tilbakebetales innen et år er klassifisert som omløpsmidler. Ved klassifisering av kortsiktig og langsiktig gjeld er analoge kriterier lagt til grunn.

Anleggsmidler vurderes til anskaffelseskost, men nedskrives til virkelig verdi når verdifallet ikke forventes å være forbigående. Anleggsmidler med begrenset økonomiske levetid avskrives planmessig.

Langsiktig gjeld balanseføres til nominelt beløp på etableringstidspunktet.

Omløpsmidler vurderes til laveste av anskaffelseskost og virkelig verdi. Kortsiktig gjeld balanseføres til nominelt beløp på etableringstidspunktet.

Varer

Varer er vurdert til det laveste av anskaffelseskost og netto salgsverdi.

For råvarer og varer i arbeid beregnes netto salgsverdi til salgsverdien av ferdig tilvirkede varer, redusert for gjenværende tilvirkningskostnader og salgskostnader.

Skatt

Skattekostnadene i resultatregnskapet omfatter periodens betalbare skatt og endring i utsatt skatt fratrukket eventuelt bokført utsatt skattefordel. Utsatt skatt er beregnet med 24 % for 2016 og 23% for 2017 på grunnlag av de midlertidige forskjeller som eksisterer mellom regnskapsmessige og skattemessige verdier, samt skattemessig underskudd til framføring ved utgangen av regnskapsåret.

Note 2 Varige driftsmidler og immaterielle eiendeler

	Driftsløsøre, inventar o.l	Bygg & anlegg	Totalt
Anskaffelseskost 01.01.	3 922 882	1 265 159	5 188 041
Tilgang i året	1 538 813	0	1 538 813
Avgang kostpris	0	0	0
Akk. ordinære avskrivninger	3 696 694	488 959	4 185 653
Bokført verdi 31.12.	1 765 001	776 200	2 541 201
Skattemessig verdi 31.12.	1 791 751	857 725	2 649 476
Midlertidige forskjeller	-26 750	-81 525	-108 275
Avskrivningssats %	10-20%	4 %	
Årets ordinære avskrivninger	196 213	51 900	248 113
- Årets salgsgvinst	0	0	0
+ Årets tap	0	0	0
Netto resultatført	196 213	51 900	248 113
Årets saldoavskrivninger	447 938	35 739	483 677
Endring midlertidige forskjeller	251 725	-16 161	235 564



Toyota Sandefjord AS

Noter til årsregnskapet 2017

Note 3 Skatt

Skattegrunnlaget	2017	2016
Resultat før skattekostnad	9 757 395	10 438 260
Permanente forskjeller	71 860	144 410
Endring i midlertidige forskjeller	583 846	241 563
Skattegrunnlag	10 413 101	10 824 233

Skattekostnad	2017	2016
Betalbar skatt på årets resultat	2 499 144	2 706 058
Endring i utsatt skatt	-93 306	-19 412
Skattekostnad i resultatregnskapet	2 405 838	2 686 646
Nominell skattesats i % av resultat før skatt	24,66 %	25,74 %

Midlertidige forskjeller knyttet til	31.12.16	31.12.17	Endring
Avsetning fri service og garantiarbeider	-2 316 730	-3 109 246	792 516
Varige driftsmidler	-343 839	-108 275	-235 564
Negativ varereserve	-1 287 284	-1 314 178	26 894
Negativ fordringsreserve	-150 000	-150 000	0
Sum midlertidige forskjeller	-4 097 853	-4 681 699	583 846
Netto midlertidige forskjeller pr 31.12.	-4 097 853	-4 681 699	583 846
Grunnlag utsatt skattefordel	4 097 853	4 681 699	-583 846
Utsatt skattefordel 24% / 23%	983 485	1 076 791	-93 306

Note 4 Lønnskostnader, antall ansatte, godtgjørelse, lån, revisjonshonorar m.v.

Lønnskostnader	2017	2016
Lønninger	14 257 675	13 160 351
Folketrygd	2 131 471	1 971 732
Pensjonskostnader	221 159	212 267
Andre lønnsrelaterte ytelser	478 199	454 498
Sum	17 088 503	15 798 849

Antall sysselsatte årsverk 19 18

Lån / ytelser til ledende personer	Rentesats	2017	2016
Daglig leder			
Lønn		1 287 817	1 168 264
Annen godtgjørelse		89 026	89 286

Hele styret
Styre honorar 0 0

Revisor
Kostnadsført revisjonshonorar, eks mva 63 400 62 900
Kostnadsført rådgivningshonorar, eks mva 42 300 42 200



Toyota Sandefjord AS

Noter til årsregnskapet 2017

Obligatorisk tjenestepensjon

Selskapet er pliktig til å ha tjenstepensjonsordning etter lov om obligatorisk tjenestepensjon og har tegnet slik pensjonsavtale i henhold til reglene.

Note 5 Kundefordringer

Avsetning til forventet tap på fordringer	2017	2016
Regnskapsmessig avsetning til forventet tap på fordringer	150 000	150 000
Skattemessig avsetning etter sjablongregel	0	0
Fordringsreserve	-150 000	-150 000
Kostnadsførte tap på fordringer	2017	2016
Årets utgiftsførte tap	19 053	11 804
Innkommet på tidligere avskrevne fordringer	-150	-54 983
Endring tapsavsetning	0	0
Tap på krav i resultatregnskapet	18 903	-43 179

Note 6 Varelager

Varelageret har følgende nedvurderinger	2017	2016
Dellager:		
Anskaffelseskost	702 951	612 648
Nedvurdering prisfallsrisiko	0	0
Balanseverdi	702 951	612 648
Dem.biler:		
Anskaffelseskost	4 953 318	5 445 964
Nedvurdering prisfallsrisiko	-814 178	-787 284
Balanseverdi	4 139 140	4 658 680
Bruktbiler:		
Anskaffelseskost	5 458 827	5 445 463
Nedvurdering prisfallsrisiko	-500 000	-500 000
Balanseverdi	4 958 827	4 945 463
Sum balanseverdi	9 800 918	10 216 791
Sum regnskapsmessig nedskrivning	-1 314 178	-1 287 284

Note 7 Egenkapital

	Aksje- kapital	Overkurs	Annen egen- kapital	Sum
Pr 31.12.16	2 173 913	910 584	12 223 338	15 307 835
Årets resultat			7 351 557	7 351 557
Ordinært utbytte			-5 000 000	-5 000 000
Tilleggsutbytte			-2 000 000	-2 000 000
Pr 31.12.17	2 173 913	910 584	12 574 896	15 659 393



Toyota Sandefjord AS

Noter til årsregnskapet 2017

Note 8 Aksjekapital og aksjonærinformasjon

Selskapets aksjonærer er	Antall	Eierandel
Kjerr AS v/Ivar Dahl	1 100 000	50,6 %
Tom Gulliksen	300 000	13,8 % styremedlem
Lars Kveldsvik	200 000	9,2 %
Ragnar Haugen	200 000	9,2 %
Divra AS v/Øystein Reppesgård	200 000	9,2 %
Erik Bostrøm	173 913	8,0 % styremedlem

Aksjekapital: 2 173 913 stk à 1 2 173 913

Alle aksjene gir samme rettigheter i selskapet

Selskapet er datterselskap til Kjerr AS
Foretaksnummer 989014544
Forretningskontor Sandefjord

Note 9 Pantstillelser og garantier

	2017	2016
Bundet bankinnskudd vedr. forskuddstrekk	1 766 190	1 524 776
Fri service og garantiarbeider (avsatt)	3 109 246	2 316 730
Garantiansvar	1 590 000	1 590 000
Restverdi/gjenkjøpsgarantier	40 261 620	34 035 646

Note 10 Internomsetning

	2017	2016
Det er regulert for følgende internomsetning mot varekostnad	14 335 261	13 368 543

Note 11 Geografisk område

Salget skjer i selskapets nære geografiske område, først og fremst innen Vestfold Fylke.



revisjon & rådgivning

Til generalforsamlingen i Toyota Sandefjord AS

Uavhengig revisors beretning for 2017

Uttalelse om revisjonen av årsregnskapet

Konklusjon

Vi har revidert Toyota Sandefjord AS' årsregnskap som viser et overskudd på kr 7 351 557. Årsregnskapet består av balanse per 31. desember 2017, resultatregnskap, og kontantstrømoppstilling for regnskapsåret avsluttet per denne datoen og noter til årsregnskapet, herunder et sammendrag av viktige regnskapsprinsipper.

Etter vår mening er det medfølgende årsregnskapet avgitt i samsvar med lov og forskrifter og gir et rettviseende bilde av selskapets finansielle stilling per 31. desember 2017, og av dets resultater og kontantstrømmer for regnskapsåret avsluttet per denne datoen i samsvar med regnskapslovens regler og god regnskapsskikk i Norge.

Grunnlag for konklusjonen

Vi har gjennomført revisjonen i samsvar med lov, forskrift og god revisjonsskikk i Norge, herunder de internasjonale revisjonsstandardene (ISA-ene). Våre oppgaver og plikter i henhold til disse standardene er beskrevet i Revisors oppgaver og plikter ved revisjon av årsregnskapet. Vi er uavhengige av selskapet slik det kreves i lov og forskrift, og har overholdt våre øvrige etiske forpliktelser i samsvar med disse kravene. Etter vår oppfatning er innhentet revisjonsbevis tilstrekkelig og hensiktsmessig som grunnlag for vår konklusjon.

Øvrig informasjon

Ledelsen er ansvarlig for øvrig informasjon. Øvrig informasjon består av informasjon i årsberetningen, men inkluderer ikke årsregnskapet og revisjonsberetningen.

Vår uttalelse om revisjonen av årsregnskapet dekker ikke øvrig informasjon, og vi attesterer ikke den øvrige informasjonen.

I forbindelse med revisjonen av årsregnskapet er det vår oppgave å lese øvrig informasjon med det formål å vurdere hvorvidt det foreligger vesentlig inkonsistens mellom øvrig informasjon og årsregnskapet, kunnskap vi har opparbeidet oss under revisjonen, eller hvorvidt den tilsynelatende inneholder vesentlig feilinformasjon. Dersom vi hadde konkludert med at den øvrige informasjonen inneholder vesentlig feilinformasjon er vi pålagt å rapportere det. Vi har ingenting å rapportere i så henseende.

Side 1 av 2

HLO revisjon & rådgivning AS

Kirkegata 10 | NO-3211 Sandefjord | Telefon: +47 33 42 68 00

Bank: 6272.05.00561 | Foretaksregisteret: NO 989 027 654 MVA | hlo@hlo.no | www.hlo.no

Medlem av Den norske Revisorforening





revisjon & rådgivning

Styrets og daglig leders ansvar for årsregnskapet

Styret og daglig leder er ansvarlig for å utarbeide årsregnskapet i samsvar med lov og forskrifter, herunder for at det gir et rettviseende bilde i samsvar med regnskapslovens regler og god regnskapsskikk i Norge. Ledelsen er også ansvarlig for slik intern kontroll som den finner nødvendig for å kunne utarbeide et årsregnskap som ikke inneholder vesentlig feilinformasjon, verken som følge av misligheter eller utilsiktede feil.

Ved utarbeidelsen av årsregnskapet må ledelsen ta standpunkt til selskapets evne til fortsatt drift og opplyse om forhold av betydning for fortsatt drift. Forutsetningen om fortsatt drift skal legges til grunn for årsregnskapet så lenge det ikke er sannsynlig at virksomheten vil bli avviklet.

Revisors oppgaver og plikter ved revisjonen av årsregnskapet

Vårt mål er å oppnå betryggende sikkerhet for at årsregnskapet for Toyota Sandefjord AS som helhet ikke inneholder vesentlig feilinformasjon, verken som følge av misligheter eller utilsiktede feil, og å avgi en revisjonsberetning som inneholder vår konklusjon. Betryggende sikkerhet er en høy grad av sikkerhet, men ingen garanti for at en revisjon utført i samsvar med lov, forskrift og god revisjonsskikk i Norge, herunder ISA-ene, alltid vil avdekke vesentlig feilinformasjon som eksisterer. Feilinformasjon kan oppstå som følge av misligheter eller utilsiktede feil. Feilinformasjon blir vurdert som vesentlig dersom den enkeltvis eller samlet med rimelighet kan forventes å påvirke økonomiske beslutninger som brukerne foretar basert på årsregnskapet.

Det henvises til <https://revisorforeningen.no/revisjonsberetninger> som inneholder en beskrivelse av revisors oppgaver og plikter.

Uttalelse om øvrige lovmessige krav

Konklusjon om årsberetningen

Basert på vår revisjon av årsregnskapet som beskrevet ovenfor, mener vi at opplysningene i årsberetningen om årsregnskapet, forutsetningen om fortsatt drift og forslaget til anvendelse av overskuddet er konsistente med årsregnskapet og i samsvar med lov og forskrifter.

Konklusjon om registrering og dokumentasjon

Basert på vår revisjon av årsregnskapet som beskrevet ovenfor, og kontrollhandlinger vi har funnet nødvendig i henhold til internasjonal standard for attestasjonsoppdrag (ISAE) 3000 «Attestasjonsoppdrag som ikke er revisjon eller forenklet revisorkontroll av historisk finansiell informasjon», mener vi at ledelsen har oppfylt sin plikt til å sørge for ordentlig og oversiktlig registrering og dokumentasjon av selskapets regnskapsopplysninger i samsvar med lov og god bokføringskikk i Norge.

Sandefjord, 5. februar 2018
HLO revisjon & rådgivning AS

Yngvar Hern
Registrert revisor

Side 2 av 2

HLO revisjon & rådgivning AS

Kirkegata 10 | NO-3211 Sandefjord | Telefon: +47 33 42 68 00
Bank: 6272.05.00561 | Foretaksregisteret: NO 989 027 654 MVA | hlo@hlo.no | www.hlo.no

Medlem av Den norske Revisorforening

