



ÅRSREGNSKAPET FOR REGNSKAPSÅRET 2020 - GENERELL INFORMASJON

Enheten

Organisasjonsnummer:	989 234 897
Organisasjonsform:	Aksjeselskap
Foretaksnavn:	BILSENTERET INVEST AS
Forretningsadresse:	Sivavegen 7820 SPILLUM

Regnskapsår

Årsregnskapets periode:	01.01.2020 - 31.12.2020
-------------------------	-------------------------

Konsern

Mørselskap i konsern:	Ja
Konsernregnskap lagt ved:	Ja

Regnskapsregler

Regler for små foretak benyttet:	Nei
Benyttet ved utarbeidelsen av årsregnskapet til selskapet:	Regnskapslovens alminnelige regler
Benyttet ved utarbeidelsen av årsregnskapet til konsernet:	Regnskapslovens alminnelige regler

Årsregnskapet fastsatt av kompetent organ

Bekreftet av representant for selskapet:	Lars Håvard Hansen
Dato for fastsettelse av årsregnskapet:	16.09.2021

Grunnlag for avgivelse

År 2020: Årsregnskapet er elektronisk innlevert
År 2019: Tall er hentet fra elektronisk innlevert årsregnskap fra 2020

Det er ikke krav til at årsregnskapet m.v. som sendes til Regnskapsregisteret er undertegnet. Kontrollen på at dette er utført ligger hos revisor/enhetens øverste organ. Sikkerheten ivaretas ved at innsender har rolle/rettighet for innsending av årsregnskapet via Altinn, og ved at det bekreftes at årsregnskapet er fastsatt av kompetent organ.

Brønnøysundregistrene, 18.01.2023



Resultatregnskap

Beløp i: NOK	Note	2020	2019
RESULTATREGNSKAP			
Inntekter			
Sum inntekter		0	0
Kostnader			
Annen driftskostnad	2,6	672 979	382 702
Sum kostnader		672 979	382 702
Driftsresultat		-672 979	-382 702
Finansinntekter og finanskostnader			
Inntekt på inv. i tilknyttet selskap	6	690 000	
Innt. på inv. i datterselskap/ tilknyttet selskap	6	4 892 458	4 537 850
Renteinntekt fra foretak i samme konsern	6,7	371 427	445 576
Annen renteinntekt		64 105	10 025
Sum finansinntekter		6 017 989	4 993 451
Rentekostnad til foretak i samme konsern	6,7	19 984	11 834
Annen rentekostnad	7	478 352	718 835
Sum finanskostnader		498 336	730 670
Netto finans		5 519 653	4 262 782
Ordinært resultat før skattekostnad		4 846 674	3 880 080
Skattekostnad på ordinært resultat	3	-162 344	-144 025
Ordinært resultat etter skattekostnad		5 009 017	4 024 105
Årsresultat		5 009 017	4 024 105
Årsresultat etter minoritetsinteresser		5 009 017	4 024 105
Overføringer og disponeringer			
Overf. fond for vurderingsforskjeller	4	4 892 458	4 337 850
Ordinært utbytte	4	2 000 000	2 000 000
Konsernbidrag	4	-3 315 000	-423 361
Avgitt konsernbidrag		2 730 281	



Resultatregnskap

Beløp i: NOK	Note	2020	2019
Overføringer annen egenkapital	4	-1 298 722	-1 890 384
Sum overføringer og disponeringer		5 009 017	4 024 105



Balanse

Beløp i: NOK	Note	2020	2019
BALANSE - EIENDELER			
Anleggsmidler			
Immaterielle eiendeler			
Utsatt skattefordel	3	12 775	12 272
Sum immaterielle eiendeler		12 775	12 272
Finansielle anleggsmidler			
Investering i datterselskap	6	52 168 393	44 531 979
Lån til foretak i samme konsern	6,7	4 592 770	4 050 000
Investeringer i tilknyttet selskap	6	4 340 697	5 894 654
Lån til tilknyttet selskap og felles kontrollert virksomhet	6	8 300 000	188 253
Investeringer i aksjer og andeler		250 000	250 000
Andre langsiktige fordringer	5,6,7	175 000	
Sum finansielle anleggsmidler		69 826 860	54 914 885
Sum anleggsmidler		69 839 635	54 927 157
Omløpsmidler			
Varer			
Fordringer			
Andre kortsiktige fordringer	7,8	1 574 622	65 924
Konsernfordringer	6,7	4 463 253	542 770
Krav på innbetaling av selskapskapital	6		200 000
Sum fordringer		6 037 874	808 694
Sum omløpsmidler		6 037 874	808 694
SUM EIENDELER		75 877 509	55 735 851
BALANSE - EGENKAPITAL OG GJELD			
Egenkapital			
Innskutt egenkapital			
Aksjekapital	1,4	5 824 000	5 824 000



Balanse

Beløp i: NOK	Note	2020	2019
Overkurs	4	2 544	2 544
Sum innskutt egenkapital		5 826 544	5 826 544
Opptjent egenkapital			
Fonds	4	36 322 453	31 429 994
Annen egenkapital	4	1 546 967	2 845 689
Sum opptjent egenkapital		37 869 420	34 275 683
Sum egenkapital		43 695 964	40 102 227
Gjeld			
Langsiktig gjeld			
Annen langsiktig gjeld			
Obligasjonslån		2 000	19 152
Gjeld til konsernselskaper	6	208 382	208 382
Sum annen langsiktig gjeld		210 382	227 534
Sum langsiktig gjeld		210 382	227 534
Kortsiktig gjeld			
Gjeld til kredittinstitusjoner	7	2 870 333	7 194 942
Leverandørgjeld	6	205 120	51 061
Betalbar skatt	3	3 080	2 725
Utbytte	4	2 000 000	2 000 000
Kortsiktig konserngjeld	6	26 829 588	6 059 300
Annen kortsiktig gjeld		63 042	98 062
Sum kortsiktig gjeld		31 971 163	15 406 090
Sum gjeld		32 181 545	15 633 624
SUM EGENKAPITAL OG GJELD		75 877 509	55 735 851



Konsernets resultatregnskap

Beløp i: NOK	Note	2020	2019
RESULTATREGNSKAP			
Inntekter			
Salgsinntekt		236 631 154	240 001 527
Annen Driftsinntekt		18 536 203	18 412 175
Sum inntekter		255 167 357	258 413 702
Kostnader			
VAREKOSTNAD		194 014 944	200 858 235
LØNSKOSTNAD	1,2	24 292 504	24 881 126
AVSKRIVNING PÅ VARIGE DRIFTSMIDLER OG IMMATERIELLE EIENDELER	3	2 548 861	2 756 992
NEDSKRIVNING PÅ VARIGE DRIFTSMIDLER	3	581 634	
ANNEN DRIFTSKOSTNAD	1	25 173 985	24 313 167
Sum kostnader		246 611 928	252 809 520
Driftsresultat		8 555 429	5 604 182
Finansinntekter og finanskostnader			
INNTÉKT PÅ INV. I TILKNYTTET SELSKAP	4	1 025 761	1 031 921
Annen renteinntekt		107 015	61 249
ANNEN FINANSINNTÉKT		35 656	75 156
Sum finansinntekter		1 168 432	1 168 326
Annen rentekostnad		1 127 541	1 516 479
ANNEN FINANSKOSTNAD		10 070	13 464
Sum finanskostnader		1 137 611	1 529 943
Netto finans		30 821	-361 617
Ordinært resultat før skattekostnad		8 586 250	5 242 565
SKATTEKOSTNAD PÅ ORDNIÉRT RESULTAT		1 916 881	1 019 351
Ordinært resultat etter skattekostnad		6 669 369	4 223 214
Årsresultat		6 669 369	4 223 214
Årsresultat etter minoritetsinteresser		6 669 369	4 223 214



Konsernets resultatregnskap

Beløp i: NOK	Note	2020	2019
Overføringer og disponeringer			
Overfør. Fond for vurderingsforskjeller		335 762	831 921
Ordinært utbytte		2 000 000	2 000 000
OVERFØRING ANNEN EGENKAPITAL		4 333 607	1 391 293
Sum overføringer og disponeringer		6 669 369	4 223 214



Konsernets balanse

Beløp i: NOK	Note	2020	2019
BALANSE - EIENDELER			
Anleggsmidler			
Immaterielle eiendeler			
KONSESJONER, PATENTER, LISENSER O.L	3	6 500	9 500
Utsatt skattefordel	5	839 738	989 358
GOODWILL	3		25 100
Sum immaterielle eiendeler		846 238	1 023 958
Varige driftsmidler			
TOMTER, BYGNINGER OG ANNEN FAST EIENDOM	3	26 892 742	28 808 481
DRIFTSLØSØRE, INVENTAR, VERKTØY, KONTORMATR.	3	4 190 778	2 724 678
Sum varige driftsmidler		31 083 520	31 533 159
Finansielle anleggsmidler			
Investeringer i tilknyttet selskap	4	4 340 697	5 894 654
Lån til tilknyttet selskap og felles kontrollert virksomhet	4,6	8 300 000	241 853
INVESTERING I AKSJER OG ANDELER		285 000	285 000
Pensjonsmidler	2	2 050 618	1 800 430
Andre langsiktige fordringer	6	989 913	563 060
Sum finansielle anleggsmidler		15 966 228	8 784 997
Sum anleggsmidler		47 895 986	41 342 114
Omløpsmidler			
Varer			
VARER	7	18 324 362	32 072 948
Sum varer		18 324 362	32 072 948
Fordringer			
KUNDEFORDRINGER	4	15 088 880	13 851 462
ANDRE FORDRINGER	14	4 066 393	2 101 562
Fordringer på tilknyttet selskap	4		200 000
Sum fordringer		19 155 273	16 153 024
Investeringer			
Aksjer og andeler i foretak i samme konsern	4	3 079 717	



Konsernets balanse

Beløp i: NOK	Note	2020	2019
Sum investeringer		3 079 717	
Bankinnskudd, kontanter og lignende			
BANKINNSKUDD, KONTANTER O.L	8	1 347 109	1 210 634
Sum bankinnskudd, kontanter og lignende		1 347 109	1 210 634
Sum omløpsmidler		41 906 461	49 436 606
SUM EIENDELER		89 802 447	90 778 720

BALANSE - EGENKAPITAL OG GJELD

Egenkapital

Innskutt egenkapital

Aksjekapital	9,10	5 824 000	5 824 000
Overkurs	10	2 544	2 544
Sum innskutt egenkapital		5 826 544	5 826 544

Opptjent egenkapital

Fond for vurderingsforskjeller	10	4 220 439	3 884 677
ANNEN EGENKAPITAL	10	34 217 958	29 884 353
Sum opptjent egenkapital		38 438 397	33 769 030

Sum egenkapital

44 264 941 **39 595 574**

Gjeld

Langsiktig gjeld

Pensjonsforpliktelser	2	1 999 979	1 749 983
Andre avsetninger for forpliktelser		38 136	18 144
Sum avsetninger for forpliktelser		2 038 115	1 768 127

Annen langsiktig gjeld

Gjeld til kredittinstitusjoner	11	15 044 302	16 692 870
Sum annen langsiktig gjeld		15 044 302	16 692 870

Sum langsiktig gjeld

17 082 417 **18 460 997**

Kortsiktig gjeld



Konsernets balanse

Beløp i: NOK	Note	2020	2019
GJELD TIL KREDITINSTITUSJONER	11	2 871 323	7 194 941
Leverandørgjeld	4	13 046 108	9 970 892
BETALBAR SKATT	5	1 767 261	1 193 368
SKYLDIG OFFENTLIG AVGIFTER		3 288 423	6 713 142
Utbytte		2 000 000	2 000 000
Forskudd fra Kunder	12	393 538	474 151
Annen kortsiktig Gjeld	4,13	5 088 436	5 175 655
Sum kortsiktig gjeld		28 455 089	32 722 149
Sum gjeld		45 537 506	51 183 146
SUM EGENKAPITAL OG GJELD		89 802 447	90 778 720



Til generalforsamlingen i Bilsenteret Invest AS

Uavhengig revisors beretning

Uttalelse om revisjonen av årsregnskapet

Konklusjon

Vi har revidert Bilsenteret Invest AS' årsregnskap som viser et overskudd i selskapsregnskapet på kr 5 009 017 og et overskudd i konsernregnskapet på kr 6 669 369. Årsregnskapet består av:

- selskapsregnskapet, som består av balanse per 31. desember 2020, resultatregnskap, kontantstrømpoppstilling for regnskapsåret avsluttet per denne datoen og noter, herunder et sammendrag av viktige regnskapsprinsipper, og
- konsernregnskapet som består av balanse per 31. desember 2020, resultatregnskap, kontantstrømpoppstilling for regnskapsåret avsluttet per denne datoen og noter, herunder et sammendrag av viktige regnskapsprinsipper.

Etter vår mening:

- er årsregnskapet avgitt i samsvar med lov og forskrifter
- gir det medfølgende selskapsregnskapet et rettviseende bilde av den finansielle stillingen til Bilsenteret Invest AS per 31. desember 2020 og av selskapets resultater og kontantstrømmer for regnskapsåret som ble avsluttet per denne datoen i samsvar med regnskapslovens regler og god regnskapsskikk i Norge.
- gir det medfølgende konsernregnskapet et rettviseende bilde av den finansielle stillingen til konsernet Bilsenteret Invest AS per 31. desember 2020 og av konsernets resultater og kontantstrømmer for det avsluttede regnskapsåret i samsvar med regnskapslovens regler og god regnskapsskikk i Norge.

Grunnlag for konklusjonen

Vi har gjennomført revisjonen i samsvar med lov, forskrift og god revisjonsskikk i Norge, herunder de internasjonale revisjonsstandardene International Standards on Auditing (ISA-ene). Våre oppgaver og plikter i



Revisorgruppen

Revisorgruppen Namdal-Innherred AS
Kirkegata 5
N-7800 Namsos

Besøksadresse Steinkjer:
Brugata 2
7715 Steinkjer

Tlf.: +47 74 27 40 66
E-post: namdal@rg.no

Foretaksregisteret
NO 978 685 188 MVA
Bank 4448.18.41698

www.rg.no

Medlem av UHY International, en sammenslutning av uavhengige revisjons- og konsultantselskaper



Godkjent
revisjonsselskap



henhold til disse standardene er beskrevet i Revisors oppgaver og plikter ved revisjon av årsregnskapet. Vi er uavhengige av selskapet slik det kreves i lov og forskrift, og har overholdt våre øvrige etiske forpliktelser i samsvar med disse kravene. Etter vår oppfatning er innhentet revisjonsbevis tilstrekkelig og hensiktsmessig som grunnlag for vår konklusjon.

Øvrig informasjon

Ledelsen er ansvarlig for øvrig informasjon. Øvrig informasjon består av styrets årsberetning, men inkluderer ikke årsregnskapet og revisjonsberetningen.

Vår uttalelse om revisjonen av årsregnskapet dekker ikke øvrig informasjon, og vi attesterer ikke den øvrige informasjonen.

I forbindelse med revisjonen av årsregnskapet er det vår oppgave å lese øvrig informasjon med det formål å vurdere hvorvidt det foreligger vesentlig inkonsistens mellom øvrig informasjon og årsregnskapet, kunnskap vi har opparbeidet oss under revisjonen, eller hvorvidt den tilsynelatende inneholder vesentlig feilinformasjon. Dersom vi hadde konkludert med at den øvrige informasjonen inneholder vesentlig feilinformasjon er vi pålagt å rapportere det. Vi har ingenting å rapportere i så henseende.

Styret og daglig leders ansvar for årsregnskapet

Styret og daglig leder (ledelsen) er ansvarlig for å utarbeide årsregnskapet i samsvar med lov og forskrifter, herunder for at det gir et rettvise bilde i samsvar med regnskapslovens regler og god regnskapsskikk i Norge. Ledelsen er også ansvarlig for slik intern kontroll som den finner nødvendig for å kunne utarbeide et årsregnskap som ikke inneholder vesentlig feilinformasjon, verken som følge av misligheter eller utilsiktede feil.

Ved utarbeidelsen av årsregnskapet må ledelsen ta standpunkt til selskapets og konsernets evne til fortsatt drift og opplyse om forhold av betydning for fortsatt drift. Forutsetningen om fortsatt drift skal legges til grunn for årsregnskapet så lenge det ikke er sannsynlig at virksomheten vil bli avvirket.

Revisors oppgaver og plikter ved revisjonen av årsregnskapet

Vårt mål er å oppnå betryggende sikkerhet for at årsregnskapet som helhet ikke inneholder vesentlig feilinformasjon, verken som følge av misligheter eller utilsiktede feil, og å avgi en revisjonsberetning som inneholder vår konklusjon. Betryggende sikkerhet er en høy grad av sikkerhet, men ingen garanti for at en revisjon utført i samsvar med lov, forskrift og god revisjonsskikk i Norge, herunder ISA-ene, alltid vil avdekke vesentlig feilinformasjon som eksisterer. Feilinformasjon kan oppstå som følge av misligheter eller utilsiktet feil. Feilinformasjon blir vurdert som vesentlig dersom den enkeltvis eller samlet med rimelighet kan forventes å påvirke økonomiske beslutninger som brukerne foretar basert på årsregnskapet.



For videre beskrivelse av revisors oppgaver og plikter vises det til revisorforeningen.no/revisjonsberetninger.

Uttalelse om øvrige lovmessige krav

Konklusjon om årsberetningen

Basert på vår revisjon av årsregnskapet som beskrevet ovenfor, mener vi at opplysningene i årsberetningen om årsregnskapet og forutsetningen om fortsatt drift er konsistente med årsregnskapet og i samsvar med lov og forskrifter.

Konklusjon om registrering og dokumentasjon

Basert på vår revisjon av årsregnskapet som beskrevet ovenfor, og kontrollhandlinger vi har funnet nødvendig i henhold til internasjonal standard for attestasjonsoppdrag (ISAE) 3000 «Attestasjonsoppdrag som ikke er revisjon eller forenklet revisorkontroll av historisk finansiell informasjon», mener vi at ledelsen har oppfylt sin plikt til å sørge for ordentlig og oversiktlig registrering og dokumentasjon av selskapets regnskapsopplysninger i samsvar med lov, og god bokføringsskikk i Norge.

Namsos, 16. september 2021
Revisorgruppen Namdal - Innherred AS

Sylvia Gladsø
statsautorisert revisor



**Årsoppgjør 2020
for**

KONSERNET BILSENTERET INVEST AS



KONSERNET BILSENTERET INVEST AS

Arsberetning 2020

Denne årsberetningen omfatter morselskapet Bilsenteret Invest AS, samt konsernet Bilsenteret Invest AS, og gjelder regnskapsåret 2020.

Virksomhetens art

Morselskapet driver med aksjeinvesteringer. De største investeringene er knyttet til aksjeposter i datterselskap.

Selskapet har følgende datterselskaper som er 100 % eid:

Bilsenteret Namsos AS - som selger nye og brukte biler, selger deler og driver bilverksted.

Bilpartner Bilsalg Brønnøysund AS og Bilpartner Namsos AS - som driver langtids bilutleie samt salg av brukte biler.

Bilsenteret Eiendom Bjørgan AS - som driver utleie av fast eiendom på Bjørgan i Grong kommune

Bilsenteret Eiendom Spillum AS - som driver utleie av fast eiendom til konsernselskaper på Spillum i Namsos kommune

Motorpartner Namsos AS - som selger nye og brukte biler, selger deler og driver bilverksted.

Bilsenteret Eiendom Navarveien AS - som driver utleie av fast eiendom til konsernselskaper på Spillum i Namsos kommune.

Brønnøy Bilskade AS – som driver bilskadeverksted i Brønnøysund.

I tillegg eier selskapet 50 % av stemmeberettiget kapital i de tilknyttede selskapene Bilsenteret Eiendom Hestmarka AS og Namdal Bilskade AS. Tilknyttet selskap BG Invest Brønnøysund AS er solgt i 2020.

Fortsatt drift

Årsoppgjøret er avlagt under forutsetning om fortsatt drift. Til grunn for antagelsen ligger morselskapets og konsernets egenkapitalsituasjon pr. 31.12, resultatutviklingen, samt forventningene til fremtidig inntjening og resultat. Det vises i denne forbindelse også til datterselskapenes vurderinger av fortsatt drift i respektive beretninger.

Morselskapets økonomiske og finansielle stilling kan beskrives slik:

Egenkapitalen i selskapet er 57,6% av totalkapitalen. Tilsvarende tall for 2019 var 72%. Nominell egenkapital har økt, men på grunn av økning i morselskapets totalkapital gjør at egenkapitalprosenten er redusert. Totalkapitalen har økt på grunn av økt verdi a aksjer i underliggende selskaper, samt en betydelig økning i fordringer på konsernselskaper og tilknyttede selskaper. Selskapets overskudd var i 2020 kr 5 009 017- og av selskapets inntekter relaterte kr 5 582 458 seg til inntekt på investering i datterselskap og tilknyttet selskap. I tillegg kommer netto konsernbidrag fra datterselskap med kr 584 719 etter skatt - som er ført direkte mot egenkapitalen. Resultat fra øvrig drift m.v. utgjorde -kr 672 979. Dette er i all hovedsak dekket av konsernbidrag fra datterselskap. Årsaken til negativt resultat fra øvrig drift er hovedsakelig todelte; rentekostnader samt driftskostnader.

Arbeidsmiljø og personale

Sykefraværet i konsernet var 3,7 % av total arbeidstid i konsernet. Det har i regnskapsåret ikke forekommet skader eller ulykker. Arbeidsmiljøet i konsernet betraktes som godt, og det iverksettes løpende tiltak for forbedringer.

Likestilling

Konsernet har ikke kvinnelige ansatte i løpet av året, men har en kvinnelig styrerepresentant. Konsernets policy er at det ytes lik lønn for likt arbeid, uavhengig av kjønn og etnisitet. Det er ikke ulike arbeidstidsordninger for menn og kvinner i konsernet. Det er ikke iverksatt/ planlagt iverksatt spesielle tiltak for å fremme likestilling, ut over det som er beskrevet foran



KONSERNET BILSENTERET INVEST AS

Årsberetning 2020

Miljørapport

Styret anser selskapet og konsernet for ikke å forurense det ytre miljø, fordi utslipp som spillolje o.l. behandles forskriftsmessig, samt at bilutleievirksomheten benytter nye biler med minimale co₂- utslipp.

Kredittrisiko

Risiko for tap på fordringer er vurdert som relativt moderat - risikoen er hovedsakelig relatert til langtids utleiebiler. Konsernet hadde i 2020 en liten økning i netto tap på fordringer sammenlignet med 2019. Det forventes ikke vesentlig økning i tap på fordringer, etter som man kontinuerlig har fokus på rutiner for kontroll med kredittytting og innfordring.

Likviditetsrisiko

Konsernets likviditet har hatt positiv utvikling og vurderes som akseptabel, men man vil fortsatt ha fokus på oppfølging av kundefordringer samt ha spesiell fokus på utviklingen i varelagerets størrelse.

Framtidig utvikling

Det har ikke inntruffet spesielle forhold etter regnskapsårets slutt som har betydning for det framlagte årsregnskapet og konsernregnskapet.

Effekten av Covid-19 ga en kort negativ effekt på våren, både for konsernets bilforhandlere samt for tilknyttet selskaps aktivitet tilknyttet bilutleie. Aktivitetsnivået var veldig kjapt tilbake til normalt, og utviklingen har økt betraktelig etter hvert. Med økt omsetning av brukte biler, levering av nye elbil modeller utover høsten og introduksjoner av mange modeller ser 2021 ut til å bli et godt år for konsernet. Man regner det også som sannsynlig at dette vil vedvare ut året og inn i neste år.

Omsetning og resultater på ettermarked har vært stabil og høyt bilsalg gjennom flere år tilsier at dette forretningsområdet vil holde seg slik i noen år, frem til teknologiskiftet kan få negative konsekvenser denne forretningsdelene noen år frem i tid. Konsernet har via tilknyttet selskap Namdal Bilskade AS i 2020 åpnet nytt dekkhotell og vaskehall. Dette betyr at omsetning tilknyttet dekkhotell flyttes fra datterselskapene Bilsenteret Namsos AS og Motorpartner Namsos AS til Namdal Bilskade AS, men dette vil ikke gi vesentlig omsetningsnedgang for konsernet. Totalt sett forventer man at denne satsingen skal gi positiv effekt for konsernet.

Resultat, investeringer, finansiering og likviditet

Driftsresultatet hos morselskapet ble negativt med kr 672 979 - noe som hovedsakelig skyldes kostnader tilknyttet konsernadministrasjon.

Omsetningen i konsernet endret seg fra kr 2558,4 mill i 2019 til kr 255,1 mill i 2020.

Omsetningsnedgangen skyldes hovedsakelig at datterselskapet Bilpartner Bilsalg Brønnøysund AS har hatt kraftig redusert. Selskapet er planlagt fusjonert inn i morselskapet i 2021. Søsterselskapene Bilpartner Namsos AS og Motorpartner Namsos AS har også hatt redusert omsetning, mens søsterselskapet Bilsenteret Namsos AS har økt omsetningen i 2020. Endring i omsetning hos bilforhandler-selskapene fluktuierer naturlig i takt med endring i modellspekteret som selskapene har å tilby respektive år. For de øvrige selskapene har utviklingen i omsetning vært ganske stabil.

Årsresultatet i morselskapet ble etter skatt kr 5 009 017 mot kr 4 024 105 i 2019. Resultatet for 2020 er vesentlig påvirket av positiv resultatandel fra datterselskaper. Konsernet har hatt resultatøkning på ca 2,4 mill etter skatt – sammenlignet med 2019. Overskuddet ble kr 6 669 369 etter skatt, og konsernet har hatt positiv egenkapitalutvikling i 2020 målt i både kroner og i %. Egenkapitalprosenten er også påvirket positivt av redusert total kapital. Totalbalansen er redusert med knappe 1 mill, noe som i det vesentligste skyldes reduksjon i omløpsmidler – fordringer og varelager, mens at sum anleggsmidler har økt – hovedsakelig på grunn av at det er ytet lån til tilknyttet selskap i forbindelse med utbygging av eiendom.

De samlede investeringene i konsernet i 2020 var kr 2 658 992 – som hovedsakelig gjelder kjøp av verkstedutstyr og inventar – herunder investering i ladestasjoner for elbiler.

Konsernets likviditetsbeholdning per 31.12.19 var negativ med kr 2 563 048. Konsernet har hatt positiv endring i likvider på knappe kr 4,4 mill i 2020. Dette må ses i sammenheng med overskudd, samt at konsernets varelager er kraftig redusert. Konsernets evne til egenfinansiering av investeringer er



KONSERNET BILSENTERET INVEST AS

Årsberetning 2020

akseptabel. Konsernet hadde en negativ kontantstrøm fra finansieringsaktiviteter i 2020 - noe som hovedsakelig skyldes utlån til tilknyttet selskap, samt nedbetaling av langsiktig gjeld og utdeling av utbytte. Konsernets kortsiktige gjeld utgjorde pr. 31.12.2019 ca 62,5% av samlet gjeld og forpliktelser i konsernet, sammenlignet med 63,9% pr. 31.12.2019. Stabil kortsiktig gjeldsandel skyldes hovedsakelig at konsernet ved årsskiftet har redusert både kortsiktig gjeld og langsiktig gjeld. Totalkapitalen i morselskapet og konsernet var ved utgangen av året henholdsvis kr 75 877 509 og kr 89 802 446, sammenlignet med henholdsvis kr 55 735 851 og kr 90 778 720 pr 31.12. året før. Endringen i morselskapets totalkapital skyldes hovedsakelig økning i aksjeverdier tilknyttet investeringer i datterselskap og lån tilknyttet selskap.. Konsernets balanseverdier er redusert som følge av reduksjon ivarelager, mens anleggsmidler og langsiktige fordringer har økt. Konsernets samlede gjeld er redusert med ca 5,6 mill.kr. fra fjoråret; nedgang i både kortsiktig og langsiktig gjeld. Selskapets og konsernet finansielle stilling er tilfredsstillende, med en egenkapital på henholdsvis 57,6% for morselskapet og 49,3% i konsernet. Tilsvarende tall for 2018 var henholdsvis 72% og 43,6%

Årsresultat og disponeringer


Styret foreslår følgende disponering av årsresultatet i morselskapet/ konsernet:

	Morselskapet	Konsernet
Mottatt konsernbidrag	-3 315 000	0
Ytet konsernbidrag	2 730 281	
Overf. til fond for vurderingsforskj.	4 892 459	336 762
Overføringer annen egenkapital	-1 298 722	4 333 607
Avsatt til ordinært utbytte	2 000 000	2 000 000
Totalt	5 009 017	6 669 369

Disponeringene er fundert i ønske om skatteoptimalisering, tilfredsstillende avkastning til eier og sikring av egenkapital for fortsatt utvikling av konsernet.

Namsos, den 15.09.2021


Lasse Hansen
Styreleder


Lars Håvard Hansen
Daglig leder/ styremedlem


Line Merete Hansen
Styremedlem



KONSERNET BILSENTERET INVEST AS

Resultatregnskap

	Note	2020	2019
DRIFTSINNETEKTER OG DRIFTSKOSTNADER			
Driftsinntekter			
Salgsinntekt		236 631 154	240 001 527
Annen driftsinntekt		18 536 203	18 412 175
Sum driftsinntekter		255 167 357	258 413 703
Driftskostnader			
Varekostnad		194 014 944	200 858 235
Lønnskostnad	1,2	24 292 504	24 881 126
Avskrivning på varige driftsmidler	3	2 548 861	2 756 992
Nedskrivning på varige driftsmidler	3	581 634	0
Annen driftskostnad	1	25 173 985	24 313 167
Sum driftskostnader		246 611 927	252 809 520
DRIFTSRESULTAT		8 555 430	5 604 182
FINANSINNETEKTER OG FINANSKOSTNADER			
Finansinntekter			
Inntekt på inv. i tilknyttet selskap	4	1 025 761	1 031 921
Renteinntekter		107 015	61 249
Annen finansinntekt		35 656	75 156
Sum finansinntekter		1 168 431	1 168 325
Finanskostnader			
Rentekostnader		1 127 541	1 516 479
Annen finanskostnad		10 070	13 464
Sum finanskostnader		1 137 611	1 529 943
NETTO FINANSPOSTER		30 821	(361 618)
ORDINÆRT RES. FØR SKATTEKOSTNAD		8 586 250	5 242 564
Skattekostnad på ordinært resultat			
Skattekostnad på ordinært resultat	5	1 916 881	1 019 351
ORDINÆRT RESULTAT		6 669 369	4 223 213
ÅRSRESULTAT		6 669 369	4 223 213
OVERFØRINGER			
Overf. fond for vurderingsforskjeller		335 762	831 921
Avsatt til ordinært utbytte		2 000 000	2 000 000
Overføringer annen egenkapital		4 333 607	1 391 293
SUM OVERFØRINGER		6 669 369	4 223 213



KONSERNET BILSENTERET INVEST AS

Balanse pr. 31.12.2020

	Note	31.12.2020	31.12.2019
EIENDELER			
Anleggsmidler			
Immatrielle eiendeler			
Konsesjoner, patenter, lisenser o.l.	3	6 500	9 500
Utsatt skattefordel	5	839 738	989 358
Goodwill	3	0	25 100
Varige driftsmidler			
Tomter, bygninger og annen fast eiendom	3	26 892 742	28 808 481
Driftsløsøre, inventar, verktøy, kontorm.	3	4 190 778	2 724 678
Finansielle anleggsmidler			
Investeringer i tilknyttet selskap	4	4 340 697	5 894 654
Lån til tilknyttet selskap	4,6	8 300 000	241 853
Investeringer i aksjer og andeler		285 000	285 000
Pensjonsmidler	2	2 050 618	1 800 431
Andre langsiktige fordringer	6	989 913	563 060
Sum anleggsmidler		47 895 986	41 342 114
Omløpsmidler			
Varer	7	18 324 362	32 072 948
Kundefordringer	4	15 088 880	13 851 462
Fordringer på tilknyttet selskap	4	0	200 000
Andre fordringer	14	4 066 393	2 101 562
Aksjer og andeler i foretak i samme kons.	4	3 079 717	0
Bankinnskudd, kontanter o.l.	8	1 347 109	1 210 634
Sum omløpsmidler		41 906 461	49 436 605
SUM EIENDELER		89 802 447	90 778 720





KONSERNET BILSENTERET INVEST AS

Balanse pr. 31.12.2020

	Note	31.12.2020	31.12.2019
EGENKAPITAL OG GJELD			
Egenkapital			
Innskutt egenkapital			
Aksjekapital	9,10	5 824 000	5 824 000
Overkurs	10	2 544	2 544
Sum innskutt egenkapital		5 826 544	5 826 544
Opptjent egenkapital			
Fond for vurderingsforskjeller	10	4 220 439	3 884 677
Annen egenkapital	10	34 217 958	29 884 353
Sum opptjent egenkapital		38 438 397	33 769 030
Sum egenkapital		44 264 941	39 595 574
Gjeld			
Avsetning for forpliktelse			
Pensjonsforpliktelser	2	1 999 979	1 749 983
Andre avsetninger for forpliktelser		38 136	18 144
Sum avsetning for forpliktelse		2 038 115	1 768 127
Annen langsiktig gjeld			
Gjeld til kredittinstitusjoner	11	15 044 302	16 692 870
Sum annen langsiktig gjeld		15 044 302	16 692 870
Kortsiktig gjeld			
Gjeld til kredittinstitusjoner	11	2 871 323	7 194 941
Leverandørgjeld	4	13 046 108	9 970 892
Betalbar skatt	5	1 767 261	1 193 368
Skyldig offentlige avgifter		3 288 423	6 713 142
Utbytte		2 000 000	2 000 000
Forskudd fra kunder	12	393 538	474 151
Annen kortsiktig gjeld	4,13	5 088 436	5 175 655
Sum kortsiktig gjeld		28 455 089	32 722 149
SUM EGENKAPITAL OG GJELD		89 802 447	90 778 720

Namsos, 15.09.2021


Lasse Hansen
Styreleder
Lars Håvard Hansen
Daglig leder/ styremedlem
Line Merete Hansen
Styremedlem



KONSERNET BILSENTERET INVEST AS

Noter 2020

Regnskapsprinsipper:

Årsregnskapet for morselskapet og konsernet er satt opp i samsvar med regnskapsloven og god regnskapsskikk. Selskapet har videre fulgt relevante bestemmelser i Norsk Regnskaps Standard utarbeidet av Norsk Regnskaps Stiftelse.

Konsolideringsprinsipper:

Konsernregnskapet omfatter morselskapet Bilsenteret Invest AS og de heleide datterselskapene Bilsenteret Eiendom Spillum AS, Bilsenteret Eiendom Bjørgan AS, Bilsenteret Namsos AS, Bilpartner Namsos AS, Bilpartner Bilsalg Brønnøysund AS, Motorpartner Namsos AS og Bilsenteret Eiendom Navarveien AS. Konsernet kjøpte ved regnskapsårets utgang opp resterende aksjepost i tidligere tilknyttet selskap Brønnøy Bilskade AS. Aksjene ble kjøpt med tanke på midlertidig eie, og videresalg til Namdal Bilskade AS. Brønnøy Bilskade AS er følgelig ikke konsolidert inn i konsernregnskapet, jfr regnskapslovens § 3-8. Aksjeposten er presentert som omløpsaksjer. Bilpartner Bilsalg Brønnøysund AS har forretningskontor i Brønnøysund, mens øvrige selskaper har forretningskontor i Namsos kommune. Alle konsernselskaper unntatt Motorpartner Namsos AS, Bilpartner Bilsalg Brønnøysund AS og Bilsenteret Eiendom Navarveien AS er innlemmet i konsernet ved selskapenes stiftelse. Merverdier ved oppkjøp av Motorpartner Namsos og Bilsenteret Eiendom Navarveien AS utgjorde kr 2.892.917 og er bokført som goodwill og avskrives over 10 år. Merverdier ved oppkjøp av selskap i Brønnøysund utgjør kr 1 580 047, er bokført som goodwill og avskrives i utgangspunktet over 5 år. Resultatene fra datterselskapene er medtatt i konsernets resultatregnskap, og alle vesentlige konserninterne mellomværender, transaksjoner og interne gevinster/- tap er eliminert i konsernregnskapet. Det eksisterer ingen minoritetsinteresser etter gjennomførte oppkjøp.

Driftsinntekter

Inntektsføring ved salg av varer og tjenester skjer på leveringstidspunktet.

Omløpsmidler og kortsiktig gjeld

Omløpsmidler og kortsiktig gjeld omfatter normalt poster som forfaller til betaling innen ett år etter siste dag i regnskapsåret, samt poster som knytter seg til varekretsløpet. Omløpsmidler vurderes til laveste verdi av anskaffelseskost og antatt virkelig verdi (Laveste verdis prinsipp).

Anleggsmidler og langsiktig gjeld

Anleggsmidler omfatter eiendeler bestemt til varig eie og bruk for virksomheten. Anleggsmidler er vurdert til anskaffelseskost. Varige driftsmidler føres opp i balansen og avskrives over driftsmidlets forventede økonomiske levetid. Varige driftsmidler nedskrives til virkelig verdi ved verdifall som forventes ikke å være av forbigående art. Nedskrivninger blir reversert når grunnlaget for nedskrivningen ikke lenger finnes å være til stede.

Varer

Varer er vurdert til det laveste av anskaffelseskost (FIFO-prinsippet) og netto salgsverdi (Laveste verdis prinsipp).

Fordringer

Kundefordringer og andre fordringer føres opp i balansen til pålydende etter fradrag for avsetning til påregnelig tap. Avsetning til påregnelig tap gjøres på grunnlag av en individuell vurdering av de enkelte fordringene. I tillegg gjøres det for øvrige kundefordringer en uspesifisert avsetning for å dekke antatt tap. Andre fordringer er også gjenstand for en tilsvarende vurdering.

Skatt

Skattekostnaden i resultatregnskapet omfatter periodens betalbare skatt som blir utlignet og forfaller til betaling i neste regnskapsår i tillegg til endring i utsatt skatt/ utsatt skattefordel. Utsatt skatt / utsatt skattefordel er beregnet med skattesatsen ved utgangen av regnskapsåret (22%) på grunnlag av skattereduserende og skatteøkende midlertidige forskjeller som eksisterer mellom regnskapsmessige og skattemessige verdier. Eventuelle ligningsmessig fremførbare underskudd ved regnskapsårets utgang er medtatt i beregningen i den grad det er i tråd med god regnskapsskikk. Skatteøkende og skattereduserende midlertidige forskjeller som reverserer eller kan reversere i samme periode er utlignet og nettoført.



KONSERNET BILSENTERET INVEST AS

Noter 2020

Garanti- og serviceforpliktelser mv

Det er avsatt til forventede garanti- og serviceforpliktelser som er påløpt for salg som har skjedd før regnskapsårets utgang, der det i framtiden vil påløpe forpliktelser til garanti- og servicekostnader mv. Garanti- og serviceforpliktelsene er i balansen ført opp i regnskapsposten "forskudd fra kunder". Det vises til nærmere omtale i egen note.

Pensjonsforpliktelser

Pensjonsforpliktelser finansiert over driften er beregnet og ført opp i balansen som en gjeldspost under avsetning for forpliktelser. Pensjonspremien som pensjonskostnad og føres opp sammen med lønnskostnader. Det vises for øvrig til egen note vedrørende pensjonsforpliktelser.

Kontantstrømanalysen

Kontantstrømanalysen er utarbeidet etter den indirekte metode.

Note 1 - Opplysninger om ansatte og ytelser til ansatte og ledelse mv

Konsernet har i regnskapsåret sysselsatt ca 36 årsverk.

<i>Spesifikasjon av lønnskostnader</i>	<i>I år</i>	<i>I fjor</i>	
Lønn	20 798 629	21 504 972	
Arbeidsgiveravgift	1 036 985	1 239 887	
Pensjonskostnader	1 636 617	1 488 298	
Andre lønnsrelaterte ytelser	819 973	647 969	
Total lønnskostnad	24 292 504	24 881 126	

<i>Ytelser til ledende personer</i>	<i>Daglig leder</i>	<i>Styret</i>
Lønn, bonus mv	1 232 266	0
Pensjonskostnader	57 480	0
Andre ytelser	133 020	0
Totalt	1 422 766	0

Revisor:

Kostnadsført godtgjørelse til revisor er fordelt på følgende:

Lovpålagt revisjon inkl. teknisk bistand årsregnskap	294 784
Skatterådgivning inkl. teknisk bistand ligningspapirer	35 026
Andre tjenester utenfor revisjonen	45 075



KONSERNET BILSENTERET INVEST AS

Noter 2020

Note 2 - Pensjonsforpliktelser

Konsernet er pliktig til å ha tjenstepensjonsordning for de ansatte jfr. lov om obligatorisk tjenstepensjon. Konsernet har etablert en tjenstepensjonsordning som tilfredsstiller kravene i loven. Pensjonsordningen er en innskuddsbasert ordning. Premieinnbetalingene til denne ordningen kostnadsføres løpende. Det blir derfor ingen balanseføring for denne pensjonsordningen.

Konsernet har i tillegg AFP-ordning for sine ansatte. Pensjonsordningene gir rett til definerte fremtidige ytelser. Disse er både avhengig av antall opptjeningsår, lønnsnivået når den enkelte når pensjonsalderen og størrelsen på de framtidige ytelsene fra folketrygden. Forpliktelsene er usikrede, og finansieres direkte over drift.

Et konsernselskap har inngått pensjonsavtale med sin daglige leder om utbetaling av løpende pensjon ved nådd pensjonsalder. Det avsettes årlig for avtalt pensjonsforpliktelse samt arbeidsgiveravgift i regnskapet. Samtidig foretas det innbetaling til garantikonto i forsikringselskap, for å spare opp nødvendige midler i forbindelse med inngått pensjonsavtale.

Beregnet forpliktelser pr 31.12:	I år	I fjor
Avsetning pensjonsavtale	1 999 979	1 749 983

Note 3 - Avskrivningstabell for varige driftsmidler

	Konsesjoner, patenter, lisenser o.l.	Goodwill	Tomter, bygninger og annen fast eiendom	Driftslesere, inventar, verktøy, kontorm.	Sum
Anskaffelseskost pr. 1/1	30 000	4 472 964	51 560 471	9 760 510	65 824 345
+ Tilgang	0	0	0	2 658 992	2 658 992
- Avgang	0	0	0	0	0
Anskaffelseskost pr. 31/12	30 000	4 472 964	51 560 471	12 419 502	68 482 937
Akk. av/nedskr. pr 1/1	20 500	4 447 866	22 752 391	7 041 669	34 262 425
+ Ordinære avskrivninger	3 000	25 098	1 745 729	775 033	2 548 860
+ Ekstraord nedskrivninger	0	0	169 610	412 024	581 634
Akk. av/nedskr. pr. 31/12	23 500	4 472 964	24 667 730	8 228 736	37 392 919
Balanseført verdi pr 31/12	6 500	0	26 892 741	4 190 778	31 090 019
Prosentstørrelse for ord.avskr	10-10	10-20	1-20	1-100	



KONSERNET BILSENTERET INVEST AS

Noter 2020

Note 4 - Investering i tilknyttet selskap og aksjer i datterselskap for midlertidig eie

Tilknyttede selskaper:

Bilsenteret Eiendom Hestmarka AS	62.000	853 669	50,00 %
Namdal Bilskade AS (*)	552 976	3 487 028	50,00 %
Sum	614 976	4 340 697	

(*) Kostpris Namdal Bilskade AS inkluderer kostpris i de innfusjonerte selskapene Namdal Biluteie AS og Namdal Bilskade AS, samt fradrag for utbetalt innskutt EK.

Det tilknyttede selskapet BG Invest AS er solgt i 2020 med en brutto gevinst på kr 690 000.

Andel resultat fra tilknyttede selskap utgjør netto kr 1 025 761, som tilsvarer resultatandel fra gjenværende selskaper samt netto gevinst fra solgt selskap etter reduksjon for tidligere bokført verdi tilknyttet fond for vurderingsforskjeller.

Konsernet har i 2020 kjøpt resterende 50% i Brønnøy Bilskade AS, slik at dette selskapet er datterselskap pr 31.12.20. Aksjene i Brønnøy Bilskade AS er kjøpt ved årsskiftet 2020, og holdes for midlertidig eie. Selskapet er derfor med hjemmel i regnskapslovens § 3-8 unnlatt fra konsolideringen, og aksjene er bokført som omløpsaksjer på balansedatoen..

Balanserte verdier er ført opp etter egenkapitalmetoden, og framkommer slik:

	Bilsenteret Eiendom Hestmarka AS	Namdal Bilskade AS
Inngående balanse pr 01.01.	1 244 089	5 717 686
- Avsatt utbytte	0	0
+/- Årets resultat	463 249	1 256 370
= Utgående balanse pr 31.12.	1 707 338	6 974 056
- Eierandel andre	853 669	3 487 028
+ Goodwill v/ kjøp	0	0
-Avskrivning goodwill akkum.	0	0
Bokført verdi pr 31.12.	853 669	3 487 028

Sammenhengen mellom anskaffelseskost, merverdier, selskapenes egenkapital og vår bokførte verdi framkommer slik:

	Bilsenteret Eiendom Hestmarka AS	Namdal Bilskade AS
Andel av EK på oppkjøpstidspkt.	62 000	2 057 070
- Andel kapitalutdeling/ innskudd	0	-1 380 000
+ Goodwill	0	0
+/- Resultat etter oppkj.tidspkt.	791 670	2 809 958
- Avskrivning goodwill	0	0
+ Tapsbegrensning investert kapital	0	0
= Utgående balanse pr 31.12.	853 670	3 487 028

Fordringer og gjeld med tilknyttede selskaper spesifisert for hver post i balansen:

Regnskapspost:	Virksomhetstype :	Pr 31.12. i år	Pr 31.12. i fjor
<u>Kortsiktige fordringer:</u>			
Namdal Bilskade AS	Tilknyttet selskap	0	0
Brønnøy Bilskade AS	Tilknyttet selskap	0	200 000
<u>Langsiktige fordringer:</u>			
Brønnøy Bilskade AS	Tilknyttet selskap		65 853
BG Invest AS	Tilknyttet selskap	0	175 000
Bilsenteret Eiendom Hestmarka AS	Tilknyttet selskap	8 300 000	0



KONSERNET BILSENTERET INVEST AS

Noter 2020

Note 5 - Skatter

Spesifikasjon av årets skattegrunnlag:

Resultat før skattekostnader	8 586 250
+ Permanente forskjeller	-967 142
+ Endring i midlertidige forskjeller	1 379 755
- Anvendt skattemessig fremført underskudd	965 848
= Skattbar inntekt konsern	8 033 015

Spesifikasjon av årets skattekostnad:

Beregnet skatt av alminnelig inntekt	1 767 261
= Betalbar skatt	1 767 261
+/- Endring balanseført utsatt skattefordel	149 620
= Ordinær skattekostnad	1 916 881
Skattesats 31.12	22

Betalbar skatt i balansen består av:

Beregnet skatt av årets resultat	1 767 261
= Betalbar skatt i balansen	1 767 261

Midlertidige forskjeller som påvirker betalbar skatt

	2019	2020	Endring
+ Driftsmidler eks. Goodwill	1 634 745	711 584	923 161
+ Varebeholdning	-1 307 202	-1 464 866	157 664
+ Utestående fordringer	-1 129 074	-1 066 418	-62 656
+ Pensjonspremie/- forpliktelse	-1 749 983	-1 999 979	249 996
+ Gevinst- og tapskonto	40 085	32 068	8 017
+ Andre forskjeller	-1 025 812	-1 129 373	103 561
Sum	-3 537 241	-4 916 984	1 379 743

Midlertidige forskjeller som påvirker betalbar skatt

1 379 743

Utsatt skatt/utsatt skattefordel

	2019	2020
+ Driftsmidler eks goodwill	1 634 745	711 584
+ Varebeholdning	-1 307 202	-1 464 866
+ Utestående fordringer	-1 129 074	-1 066 418
+ Pensjonspremie/- forpliktelse	-1 749 983	-1 999 979
+ Gevinst- og tapskonto	40 085	32 068
+ Andre forskjeller	-1 025 812	-1 129 373
+ Inntektsført avsatt utbytte	6 000	0
- Fremførbart underskudd	965 848	-1 099 985
= Grunnlag utsatt skatt	-4 497 089	-3 816 699
Utsatt skatt/ utsatt skattefordel	989 357	839 739
Bokført utsatt skattefordel	989 357	839 739



KONSERNET BILSENTERET INVEST AS

Noter 2020

Note 6 - Lån til tilknyttet selskap

Fordringer med forfall senere enn 1 år etter balansedagen:	I år	I fjor
Lån til tilknyttet selskap	8 300 000	241 853
Innbetaling tilknyttet etablering salgspant	548 061	548 061
Lån til nærstående nærstående	0	15 499
Andre langsiktige fordringer	441 852	0
Totalt	9 289 913	805 413

Note 7 - Varer

Pr beholdningstype	I år	I fjor
Handelsvarer	18 324 362	32 072 948
Totalt	18 324 362	32 072 948
Pr verdsettelsesmetode		
Verdsatt til anskaffelseskost	4 620 764	7 198 265
Verdsatt til virkelig verdi	13 703 598	24 874 683
Totalt	18 324 362	32 072 948

Note 8 - Bankinnskudd, kontanter o.l.

Av konsernets bankinnskudd, kontanter m.v. var pr 31.12. i år kr 1 038 834 og pr 31.12. i fjor kr 951 549 knyttet til bundne skattetrekkmidler.

Note 9 - Aksjekapital

Antall aksjer, aksjeeiere m.v.

Morselskapet har 5.824 aksjer hver pålydende kr 1.000, samlet aksjekapital utgjør kr 5.824.000.

Selskapet aksjekapital er ikke oppdelt i aksjeklasser, og det eksisterer ingen stemmerettsbegrensninger.

Selskapets aksjeeier er:

Aksjonærens navn:	Antall aksjer:
Lasse Hansen (styreleder)	3 496
LHH Invest AS - eies av styremedlem og daglig leder Lars Håvard Hansen	1 164
ISAL Invest AS - eies av styremedlem Line Merete Hansen	1 164



KONSERNET BILSENTERET INVEST AS

Noter 2020

Note 10 - Egenkapitalendring

	Aksjekapital	Overkursfond	Fond for vurd.- forskjeller	Annen egenkapital	SUM egenkapital
Egenkapital pr 31.12. i fjor	5 824 000	2 544	3 884 678	29 884 350	39 595 572
Tilført fra årets resultat	0	0	335 762	6 333 608	6 669 370
Avsatt til utbytte	0	0	0	-2 000 000	-2 000 000
Egenkapital pr 31.12.	5 824 000	2 544	4 220 440	34 217 958	44 264 942

Note 11 - Gjeld til kredittinstitusjoner

Gjeld, pantsettelse og garantiansvar

	I år	I fjor
Gjeldspost med forfall senere enn 5 år fra balansedagen		
Gjeld til kredittinstitusjoner	8 560 000	10 100 000
Totalt	8 560 000	10 100 000

Pantesikret gjeldLangsiktig gjeld

Gjeld til kredittinstitusjoner 15 044 302 16 692 870

Kortsiktig gjeld

Gjeld til kredittinstitusjoner 2 871 323 7 194 941

Sum gjeld sikret med pant 17 915 625 23 887 812**Garantiansvar, kausjoner mv**

totalt pantansvar konsernet 108 575 000 108 575 000

Pantsatte eiendeler (balanseførte verdier):

Fordringer 27 897 125 16 410 376

Varelager 18 324 362 32 072 948

Biler, løsøre, inventar, mv. 4 190 778 2 724 678

Bygninger 26 892 742 28 808 481

Sum pantsatte eiendeler 77 305 007 80 016 483

Note 12 - Service- og garantiansvar

Forskudd fra kunder gjelder service- og garantiansvar vedrørende biler konsernet har utvidet garantiansvar for, samt forskuddsbetalte biler.

Ikke balanseførte forpliktelser:

Konsernet hadde ved utgangen av året garantert gjenkjøpsverdi for biler på leasing og utleie i andre selskaper, og verdien av dette beløper seg på oppgjørstidspunktet til følgende beløp til kr 80 782 822 i år og kr 90 825 330 i fjor.



KONSERNET BILSENTERET INVEST AS

Noter 2020

Note 13 - Annen kortsiktig gjeld

Regnskapsposten annen kortsiktig gjeld består av følgende poster, som er slått sammen:

	I år	I fjor
Påløpne feriepenger, lønn m.v.	2 235 899	2 519 111
Forskudd fra kunder	1 589 227	1 797 035
Garantiavsetninger	393 538	466 225
Påløpte renter	124 578	165 247
Andre påløpte kostnader	745 194	228 037
Totalt	5 088 436	5 175 655

Note 14 - Andre fordringer

Posten andre fordringer består hovedsaklig av opptjente bonuser og forskuddsbetalte kostnader.



KONSERNET BILSENTERET INVEST AS

KONTANTSTRØMANALYSE	2020	2019
KONTANTSTRØM FRA OPERASJONELLE AKTIVITETER:		
Resultat før skattekostnad	8586250	5242564
Betalte skatter	-1193368	-1274805
Tap/ vinning aksjer	-1025761	-1031921
Tap/ vinning ved salg av anleggsmidler	0	0
Ordinære avskrivninger	2548861	2756992
Nedskrivning anleggsmidler	581634	0
Endring i kundefordringer	-1237418	2155673
Endring i leverandørgjeld	3075216	-1367651
Endring i varelager	13748586	318045
Endring andre tidsavgrensningsposter	-5438433	1914493
Netto kontantstrøm fra operasjonelle aktiviteter	<u>19645567</u>	<u>8713390</u>
KONTANTSTRØM FRA INVESTERINGSAKTIVITETER		
Andel aksjer tilknyttet selskap i oppkjøpt datter	0	0
Investert i aksjer/ tilbakebetalt kapital	-2000000	-250000
Investert i varige driftsmidler	-2658992	-568464
Salgssum aksjer	1500000	0
Netto kontantstrøm fra investeringsaktiviteter	<u>-3158992</u>	<u>-818464</u>
KONTANTSTRØM FRA FINANSIERINGSAKTIVITETER		
Endring langsiktige fordringer	-8735187	546143
Endring langsiktig gjeld	-1648568	-3297738
Endring i pensjonforpliktelser og andre forpliktelser	269988	265606
Tilbakebetaling av egenkapital til aksjonær	0	0
Utbetalt utbytte	-2000000	-2000000
Endring minoritetsinteresser	0	0
Netto kontantstrøm fra finansieringsaktiviteter	<u>-12113767</u>	<u>-4485989</u>
Netto endring i likvider	<u>4372808</u>	<u>3408937</u>
Likvider 01.01	-6935856	-10344793
Likvider 31.12	<u>-2563048</u>	<u>-6935856</u>
SPESIIKASJON AV LIKVIDER 31.12:		
Kasse, bankinnskudd	1347109	1210634
Skattetrekkkonto	-1038834	-951549
Kassekreditt	-2871323	-7194941
Netto likvider	<u>-2563048</u>	<u>-6935856</u>
Likviditetsreserve 01.01.	7826030	4417093
Endring kassekredittlimit	0	0
Netto endring i likvider	4372808	3408937
Likviditetsreserve 31.12.	<u>12198838</u>	<u>7826030</u>

Årsoppgjør for KONSERNET BILSENTERET INVEST AS

Foretaksnummer: 989 234 897



**Årsoppgjør 2020
for**

BILSENTERET INVEST AS

Foretaksnr. 989234897



BILSENTERET INVEST AS

Resultatregnskap

	Note	2020	2019
DRIFTSINNTEKTER OG DRIFTSKOSTNADER			
Driftsinntekter			
Driftskostnader			
Annen driftskostnad	2,6	672 979	382 702
Sum driftskostnader		672 979	382 702
DRIFTSRESULTAT		(672 979)	(382 702)
FINANSINNTEKTER OG FINANSKOSTNADER			
Finansinntekter			
Innt. på inv. i datterselskap/ tilknyttet selskap	6	4 892 458	4 537 850
Inntekt på inv. i tilknyttet selskap	6	690 000	0
Renteinnt. fra foretak i samme konsern	6,7	371 427	445 576
Annen renteinntekt		64 105	10 025
Sum finansinntekter		6 017 989	4 993 451
Finanskostnader			
Rentekostn. til foretak i samme konsern	6,7	19 984	11 834
Annen rentekostnad	7	478 352	718 835
Sum finanskostnader		498 336	730 670
NETTO FINANSPOSTER		5 519 653	4 262 782
ORDINÆRT RES. FØR SKATTEKOSTNAD		4 846 674	3 880 080
Skattekostnad på ordinært resultat			
Skattekostnad på ordinært resultat	3	(162 344)	(144 025)
ORDINÆRT RESULTAT		5 009 017	4 024 105
ÅRSRESULTAT		5 009 017	4 024 105
OVERFØRINGER			
Overf. fond for vurderingsforskjeller	4	4 892 459	4 337 850
Avsatt til ordinært utbytte	4	2 000 000	2 000 000
Mottatt konsernbidrag	4	(3 315 000)	(423 361)
Avgitt konsernbidrag		2 730 281	0
Overføringer annen egenkapital	4	(1 298 722)	(1 890 384)
SUM OVERFØRINGER		5 009 017	4 024 105



BILSENTERET INVEST AS

Balanse pr. 31.12.2020

	Note	31.12.2020	31.12.2019
EIENDELER			
Anleggsmidler			
Immatrielle eiendeler			
Utsatt skattefordel	3	12 775	12 272
Finansielle anleggsmidler			
Investeringer i datterselskap	6	52 168 393	44 531 979
Lån til foretak i samme konsern	6,7	4 592 770	4 050 000
Investeringer i tilknyttet selskap	6	4 340 697	5 894 654
Lån til tilknyttet selskap	6	8 300 000	188 253
Investeringer i aksjer og andeler		250 000	250 000
Andre langsiktige fordringer	5,6,7	175 000	0
Sum anleggsmidler		69 839 635	54 927 157
Omløpsmidler			
Fordringer på konsernselskap	6,7	4 463 253	542 770
Fordring på tilknyttet selskap	6	0	200 000
Andre kortsiktige fordringer	7,8	1 574 622	65 924
Sum omløpsmidler		6 037 874	808 694
SUM EIENDELER		75 877 509	55 735 851



BILSENTERET INVEST AS

Balanse pr. 31.12.2020

	Note	31.12.2020	31.12.2019
EGENKAPITAL OG GJELD			
Egenkapital			
Innskutt egenkapital			
Aksjekapital	1,4	5 824 000	5 824 000
Overkurs	4	2 544	2 544
Sum innskutt egenkapital		5 826 544	5 826 544
Opptjent egenkapital			
Fonds	4	36 322 453	31 429 994
Annen egenkapital	4	1 546 967	2 845 689
Sum opptjent egenkapital		37 869 420	34 275 683
Sum egenkapital		43 695 964	40 102 227
Gjeld			
Annen langsiktig gjeld			
Gjeld til aksjonær		2 000	19 152
Gjeld til konsernselskaper	6	208 382	208 382
Sum annen langsiktig gjeld		210 382	227 534
Kortsiktig gjeld			
Gjeld til kredittinstitusjoner	7	2 870 333	7 194 942
Leverandørgjeld	6	205 120	51 061
Betalbar skatt	3	3 080	2 725
Utbytte	4	2 000 000	2 000 000
Kortsiktig gjeld til konsernselskap	6	26 829 588	6 059 300
Annen kortsiktig gjeld		63 042	98 062
Sum kortsiktig gjeld		31 971 163	15 406 090
SUM EGENKAPITAL OG GJELD		75 877 509	55 735 851

Namsos, 05.09.2021


Lasse Hansen
Styreleder
Lars Håvard Hansen
Daglig leder/ styremedlem
Line Merete Hansen
Styremedlem



BILSENTERET INVEST AS

Noter 2020

Regnskapsprinsipper:

Årsregnskapet er satt opp i samsvar med regnskapsloven og god regnskapsskikk. Selskapet har videre fulgt relevante bestemmelser i Norsk Regnskaps Standard utarbeidet av Norsk Regnskaps Stiftelse.

Driftsinntekter

Inntekter inntektsføres på opptjeningstidspunktet. Konsernbidrag og utbytte fra konsernselskaper inntektsføres ved regnskapsårets utgang.

Omløpsmidler og kortsiktig gjeld

Omløpsmidler og kortsiktig gjeld omfatter normalt poster som forfaller til betaling innen ett år etter siste dag i regnskapsåret, samt poster som knytter seg til utleievirksomheten. Omløpsmidler vurderes til laveste verdi av anskaffelseskost og antatt virkelig verdi (Laveste verdis prinsipp).

Anleggsmidler og langsiktig gjeld

Anleggsmidler omfatter eiendeler bestemt til varig eie og bruk for virksomheten. Anleggsmidler eks. aksjer er vurdert til anskaffelseskost. Varige driftsmidler nedskrives til virkelig verdi ved verdifall som forventes ikke å være av forbigående art. Nedskrivninger blir reversert når grunnlaget for nedskrivningen ikke lenger finnes å være til stede.

Aksjer i datterselskap, tilknyttet selskap og øvrige selskap

Definisjon av datterselskap og tilknyttet selskap framgår av regnskapslovens §§1-3 og 1-4. Aksjer i datterselskaper og tilknyttet selskap er vurdert etter egenkapitalmetoden. Spesifikasjon av investeringene er vist i egen note til regnskapsposten. Vår andel av resultatet fra selskapene er ført opp som inntekt, og overført fond for vurderingsforskjeller. Fond for vurderingsforskjeller viser forskjellen mellom aksjenes historiske kostpris, og balanseført verdi pr. 31.12. Øvrige aksjer er vurdert etter kostmetoden.

Fordringer

Kundefordringer og andre fordringer føres opp i balansen til pålydende etter fradrag for avsetning til påregnelig tap. Avsetning til påregnelig tap gjøres på grunnlag av en individuell vurdering av de enkelte fordringene. I tillegg gjøres det for øvrige kundefordringer en uspesifisert avsetning for å dekkeantatt tap.

Andre fordringer er også gjenstand for en tilsvarende vurdering.

Skatt

Skattekostnaden i resultatregnskapet omfatter periodens betalbare skatt som blir utlignet og forfaller til betaling i neste regnskapsår i tillegg til endring i utsatt skatt/ utsatt skattefordel. Utsatt skatt/ utsatt skattefordel er beregnet med skattesatsen ved utgangen av regnskapsåret (23% pr 31.12.17 og 22% pr 31.12.18) på grunnlag av skattereduserende og skatteøkende midlertidige forskjeller som eksisterer mellom regnskapsmessige og skattemessige verdier. Skatteøkende og skattereduserende midlertidige forskjeller som reverserer eller kan reversere i samme periode er utlignet og nettoført.

Kontantstrømanalysen

Kontantstrømanalysen er utarbeidet etter den indirekte metode.

Sammenlignbare tall

Datterselskapet Bilpartner Bil salg Brønnøysund AS har i 2019 og 2020 feilklassifert bankkonto tilknyttet konsernkonto-ordning, noe som medførte for lavt bokført gjeld til kredittinstitusjoner pr 31.12. og ditto avvik i mellomregning konsernselskaper. Dette er korrigert er pr 31.12.20, og 2019-tallene er korrigert for å gi direkte sammenlignbare tall. Dette medfører en endring i gjeld til kredittinstitusjoner og mellomregning med konsernforetak på kr 3 481 442 pr 31.12.19.



BILSENTERET INVEST AS

Noter 2020

Note 1 - Aksjekapital

Antall aksjer, aksjeeiere m.v.

Selskapet har 5.824 aksjer hver pålydende kr 1.000, samlet aksjekapital utgjør kr 5.824.000.

Selskapets aksjekapital er ikke oppdelt i aksjeklasser, og det er eksisterer ingen stemmerettsbegrensninger.

Selskapets aksjeeier er:

<i>Aksjonærens navn:</i>	<i>Antall aksjer:</i>
Lasse Hansen (styreleder)	3 496
LHH Invest AS - eies av styremedlem Lars Håvard Hansen	1 164
ISAL Invest AS - eies av styremedlem Line Merete Hansen	1 164

Note 2 - Lønnskostnader og honorarer

Selskapet har sysselsatt 0 årsverk i regnskapsåret. Det er ikke utbetalt godtgjørelse til selskapets styre.

Revisor:

Påløpt godtgjørelse til revisor er fordelt på følgende:

Lovpålagt revisjon inkl teknisk bistand årsoppgjør	20 105
Skatterådgivning inkl teknisk bistand ligningspapirer	7 500
Andre tjenester utenfor revisjonen inkl konsernoppgjør	22 500



BILSENTERET INVEST AS

Noter 2020

Note 3 - Skatter

Spesifikasjon av årets skattegrunnlag: 2020

Resultat før skattekostnader	4 846 674
Permanente og andre forskjeller	-5 578 598
Endring i midlertidige forskjeller	-3 715
Mottatt konsernbidrag	4 250 000
Ytet konsernbidrag	3 500 360
Inntekt	14 001

Spesifikasjon av årets skattekostnad: 2020

Beregnet skatt av årets resultat	-161 841
= Sum betalbar skatt	-161 841
+ endring i utsatt skattefordel	-503
= Ordinær skattekostnad	-162 344

Betalbar skatt i balansen består av:

Beregnet skatt av årets resultat	-161 841
+/- effekt av skatt på konsernbidrag	164 921
= Betalbar skatt i balansen	3 080

Midlertidige forskjeller og balanseført utsatt skatt

	2020	2019
+ Driftsmidler inkl. goodwill	84 904	106 130
+ Utestående fordringer	-112 000	-112 000
+ Gevinst- og tapskonto	32 068	40 085
- Andre avsetninger for forpliktelser	63 042	96 000
+ Inntektsført avsatt utbytte fra DS og TS	0	6 000

Sum positive skatteøkende forskjeller	116 972	152 215
Sum negative skatteøkende forskjeller	175 042	208 000

Grunnlag for beregning av utsatt skatt / skattefordel -58 070 -55 785

Balanseført utsatt skattefordel 12 775 12 272



BILSENTERET INVEST AS

Noter 2020

Note 4 - Egenkapitalendring

	Aksjekapital	Overkurs	Fond for vurderingsforskjeller	Annen egenkapital
Pr 1.1.	5 824 000	2 544	31 429 994	2 845 689
+Fra årets resultat			4 892 459	116 558
+Mottatt konsernbidrag				3 315 000
-Avgitt konsernbidrag				2 730 281
- Avsatt utbytte				2 000 000
=Pr 31.12.	5 824 000	2 544	36 322 453	1 546 967

Note 5 - Langsiktige fordringer

Fordringer med forfall senere enn 1 år etter balansedagen:	I år	I fjor
Lån til konsernselskap (eks konserkontosystem)	4 592 770	4 050 000
Lån til tilknyttet selskap	8 300 000	188 253
Andre langsiktige fordringer	175 000	0
Totalt	13 067 770	4 238 253



BILSENTERET INVEST AS

Noter 2020

Note 6 - Investeringer i og transaksjoner med datterselskap og tilknyttet selskap

Bilsenteret Invest AS er morselskap for Bilpartner Namsos AS, Bilpartner Bilsalg Brønnøysund AS, Brønnøy Bilsfade AS, Bilsenteret Eiendom Spillum AS, Bilsenteret Namsos AS, Bilsenteret Eiendom Bjørgan AS, Motorpartner Namsos AS og Bilsenteret Eiendom Navarveien AS. Alle datterselskaper er 100 % eid av morselskapet. Selskapene har kontorkaler på Spillum og i Brønnøysund. Konsernregnskapene oppbevares i konsernets kontorkaler på Spillum. Bilsenteret Invest AS eier i tillegg aksjer i de tilknyttede selskapene Namdal Bilsfade AS og Bilsenteret Eiendom Hestmarka AS. Selskapsandelene i datterselskapene og de tilknyttede selskapene er vurdert etter egenkapitalmetoden.

Firma / kontorsted	Anskaffelseskost	Balanseført Egenkapital	Eier- og stemmeandel
Datterselskaper:			
Bilsenteret Namsos AS inkl overkurs	4.500.000	16 565 501	100,00 %
Bilpartner Namsos AS inkl overkurs	440 000	5 519 149	100,00 %
Bilsenteret Eiendom Spillum AS	5 010 000	11 814 145	100,00 %
Bilsenteret Eiendom Bjørgan AS	114 000	462 481	100,00 %
Motorpartner Namsos AS	2 600 000	10 349 490	100,00 %
Bilsenteret Eiendom Navarveien AS	1 521 665	4 358 357	100,00 %
Bilpartner Bilsalg Brønnøysund AS	2 709 662	0	100,00 %
Brønnøy Bilsfade AS	2 585 000	3 099 274	100,00 %
Sum	19 480 327	52 168 397	
Tilknyttede selskaper:			
Bilsenteret Eiendom Hestmarka AS	62.000	853 669	50,00 %
Namdal Bilsfade AS (*)	552 976	3 487 028	50,00 %
Sum	614 976	4 340 697	

(*) Kostpris Namdal Bilsfade AS inkluderer kostpris i de innfusjonerte selskapene Namdal Bilutleie AS og Namdal Bilsfade AS, samt fradrag for utbetalt innskutt EK.

Det tilknyttede selskapet BG Invest AS er solgt i 2020 med en brutto gevinst på kr 690 000.

Balanseførte verdier er ført opp etter egenkapitalmetoden, og framkommer slik:

	Bilsenteret Namsos AS	Bilpartner Bils. Br.sund AS	Bilpartner Namsos AS	Bilsenteret Eiendom Navarveien AS
Inngående balanse pr 01.01.	14 681 460	1 349 211	5 010 545	3 985 226
+ Årets oppkjøp/ tilgang	0	0	0	0
+/- Årets resultat	5 199 041	-3 740 834	508 604	373 131
+/- Mottatt/ Ytet konsernbidrag	-3 315 000	2 730 281	0	0
- Avskrivning goodwill	0	-520 203	0	0
- Avsatt utbytte	0	0	0	0
= Utgående balanse pr 31.12.	16 565 501	-181 545	5 519 149	4 358 357
- Eierandel minoritetsinteresser	0	0	0	0
Bokført verdi pr 31.12.	16 565 501	-181 545	5 519 149	4 358 357

Sammenhengen mellom anskaffelseskost, merverdier, selskapenes egenkapital og vår bokførte verdi framkommer slik:

	Bilsenteret Namsos AS	Bilpartner Bils. Br.sund AS	Bilpartner Namsos AS	Bilsenteret Eiendom Navarveien AS
Andel av EK på oppkjøpstidspkt.	4.500.000	1 299 640	440.000	894 930
+ Goodwill	0	1 410 022	0	626 735
- Andel stiftelseskostnader	0	0	0	0
+/- Resultat etter oppkj.tidspkt.	12 065 501	-1 481 185	4 570 545	2 698 128
- Avskrivning goodwill	0	- 1 410 022	0	626 735
+ Tap begrenset til kostpris aksjer	0	181 545	0	0
= Utgående balanse pr 31.12.	16 565 501	0	5 519 149	4 358 357



BILSENTERET INVEST AS

Noter 2020

	Bilsenteret Eiendom Spillum AS	Bils. Eiend. Bjergan AS	Motorpartner Namsos AS	Brønnøy Bilskade AS
Inngående balanse pr 01.01.	11 233 524	450 132	7 821 880	2 027 034
+ Årets oppkjøp/ tilgang	0	0	0	0
+/- Årets resultat	580 621	12 349	2 527 610	383 489
- Avskrivning goodwill	0	0	0	0
+/-Mottat/ ytet konsemlidrag	0	0	0	0
= Utgående balanse pr 31.12.	11 814 145	462 481	10 349 490	2 410 523
+ Andel minoritetsinteresser før oppkjøp	0	0	0	0
+ Rest goodwill	0	0	0	688 751
Bokført verdi pr 31.12.	11 814 145	462 481	10 349 490	3 099 274

Sammenhengen mellom anskaffelseskost, merverdier, selskapenes egenkapital og vår bokførte verdi framkommer slik:

	Bilsenteret Eiendom Spillum AS	Bils. Eiend. Bjergan AS	Motorpartner Namsos AS	Brønnøy Bilskade AS
Andel av EK på oppkjøpstidspt.	5.010.000	205 336	1 768 000	1 668 473
+ Goodwill	0	0	832 000	972 119
+/- Resultat etter oppkj.tidspt.	6 223 524	244 796	6 053 880	742 050
- Avskrivning goodwill	0	0	832 000	283 368
= Utgående balanse pr 31.12.	11 233 524	450 132	7 821 880	3 099 274

Tilknyttede selskaper:

	Bilsenteret Eiendom Hestmarka AS	Namdal Bilskade AS
Inngående balanse pr 01.01.	1 244 089	5 717 686
- Avsatt utbytte	0	0
+/- Årets resultat	463 249	1 256 370
= Utgående balanse pr 31.12.	1 707 338	6 974 056
- Eierandel andre	853 669	3 487 028
+ Goodwill v/ kjøp	0	0
-Avskrivning goodwill akkum.	0	0
Bokført verdi pr 31.12.	853 669	3 487 028

Sammenhengen mellom anskaffelseskost, merverdier, selskapenes egenkapital og vår bokførte verdi framkommer slik:

	Bilsenteret Eiendom Hestmarka AS	Namdal Bilskade AS
Andel av EK på oppkjøpstidspt.	62 000	2 057 070
- Andel kapitalutdeling/ innskudd	0	-1 380 000
+ Goodwill	0	0
+/- Resultat etter oppkj.tidspt.	791 670	2 809 958
- Avskrivning goodwill	0	0
+ Tapsbegrensing investert kapital	0	0
= Utgående balanse pr 31.12.	853 670	3 487 028



BILSENTERET INVEST AS

Noter 2020

Det er etablert konemkonto-ordning for konsernselskapene. Dette er nærmere omtalt i note 7.
Det har i regnskapsåret vært følgende transaksjoner med konsernselskaper og til:

Regnskapspost:	Virksomhet:	Pr 31.12. i år	Pr 31.12. i fjor
Administrasjonskostnader	Bilsenteret Namsos AS	18 000	18 000
Dataleie	Bilsenteret Namsos AS	8 880	8 880
Konsernledelse	Bilsenteret Namsos AS	205 120	305 085
Husleie	Bilsenteret Eiendom Bjørgan AS	300 000	0
Rentekostnader eks kons.kto	Bilsenteret Namsos AS	0	0
Netto til	Datterselskaper	532 000	331 965

Fordringer og gjeld med datterselskaper og tilknyttet selskap spesifisert for hver post i balansen:

Regnskapspost:	Virksomhetstype:	Pr 31.12. i år	Pr 31.12. i fjor
<u>Kortsiktige fordringer:</u>			
Kundefordringer	Datterselskap	0	0
Konsernbidrag	Datterselskap	4 250 000	542 770
Utbytte	Tilknyttet selskap	0	200 000
Korstiktig fordring	Datterselskap	213 253	0
<u>Langsiktige fordringer:</u>			
Brønnøy Bilskade AS	Tilknyttet selskap	0	13 253
BG Invest AS	Tilknyttet selskap	0	175 000
Bilsenteret Eiendom			
Hestmarka AS	Tilknyttet selskap	8 300 000	0
Bilsenteret Namsos AS	Datterselskap	3 542 770	3 000 000
Motorpartner Namsos AS	Datterselskap	1 050 000	1 050 000
<u>Kortsiktig gjeld:</u>			
Leverandørgjeld	Datterselskap	205 120	51 061
Bilpartner Bilsalg Br. AS	Datterselskap	4 213 829	713 469
Konsernkontoer bank	Datterselskap	22 615 759	5 345 831
<u>Langsiktig gjeld:</u>			
Bilpartner Namsos AS	Datterselskap	208 382	208 382



BILSENTERET INVEST AS

Noter 2020

Note 7 - Gjeld til kredittinstitusjoner

Bilsenter-konsernet har etablert konsernkontosystem for konsenselskapene. Bilsenteret Invest AS er solidaransvarlig for Bilsenter-konsernets konsernkontosystem. Bilsenteret Invest AS er A-konto innehaver, og balansefører totale innskudd i og gjeld til bank tilknyttet konsernkontoene, mens datterselskapene fører innskudd i og gjeld til bank som fordring/ gjeld til morselskapet, og renteinntekter og rentekostnader tilknyttet gjelden som renteinntekter fra og rentekostnader til foretak i samme konsern.

Gjeld, pantsettelse og garantiansvar

Garantiansvar, kausjoner mv	I år	I fjor
Pantesikret gjeld		
Kortsiktig gjeld		
Gjeld til kredittinstitusjoner	2 870 333	7 194 942
Sum gjeld sikret med pant	2 870 333	7 194 942
Pantsatte eiendeler (balanseførte verdier)		
Fordringer	19 105 645	5 046 947
Sum pantsatte eiendeler	19 105 645	5 046 947
Realkausjonsansvar	10 000 000	10 000 000
Pantsatte eiendeler i konsernet som sikkerhet for dette (obl. pålydende):		
Fast eiendom	37 575 000	37 575 000
Driftstilbehør	3 500 000	3 500 000
Motorvogn/ anleggsmaskiner	5 000 000	5 000 000
Fordringer	25 000 000	25 000 000
Varelager	27 500 000	27 500 000
Sum obligasjonsbeløp	98 575 000	98 575 000

Note 8 - Andre kortsiktige fordringer

Andre kortsiktige fordring omfatter hovedsaklig fordring etter salg av aksjer i tilknyttet selskap kr 1 500 000 som er innbetalt til selskapet i 2021.



BILSENTERET INVEST AS

KONTANTSTRØMANALYSE	2020	2019
KONTANTSTRØM FRA OPERASJONELLE AKTIVITETER:		
Resultat før skattekostnad	4846674	3880080
Betalte skatter	-2725	-680355
Tap/ vinning aksjetransaksjoner	-5582458	-4537850
Ordinære avskrivninger	0	0
Endring i kundefordringer	0	31997
Endring i leverandørgjeld	154059	51061
Endring i andre tidsavgrensningsposter	15712958	3939352
Netto kontantstrøm fra operasjonelle aktiviteter	<u>15128508</u>	<u>2684285</u>
KONTANTSTRØM FRA INVESTERINGSAKTIVITETER		
Aksjeinvesteringer	-2000000	-250000
Salgssum aksjer	1500000	0
Mottatt tilbakebetaling av innskutt aksjekapital	0	0
Netto kontantstrøm fra investeringsaktiviteter	<u>-500000</u>	<u>-250000</u>
KONTANTSTRØM FRA FINANSIERINGSAKTIVITETER		
Endring langsiktige fordringer	-8829517	-3631358
Endring langsiktig gjeld	-17152	-1630018
Mottatt konsernbidrag	542770	4050000
Utbetalt utbytte	-2000000	-2000000
Netto kontantstrøm fra finansieringsaktiviteter	<u>-10303899</u>	<u>-3211376</u>
Netto endring i likvider	<u>4324609</u>	<u>-777091</u>
Likvider 01.01	-7194942	-6417851
Likvider 31.12	<u>-2870333</u>	<u>-7194942</u>
SPESIIKASJON AV LIKVIDER 31.12:		
Kasse, bankinnskudd	0	0
Skattetrekkskonto	0	0
Kassekreditt	-2870333	-7194942
Netto likvider	<u>-2870333</u>	<u>-7194942</u>
Likviditetsreserve 01.01.	-7194942	-6417851
Netto endring i likvider	4324609	-777091
Likviditetsreserve 31.12.	<u>-2870333</u>	<u>-7194942</u>

Årsoppgjør for BILSENTERET INVEST AS

Foretaksnummer: 989 234 897