



## ÅRSREGNSKAPET FOR REGNSKAPSÅRET 2024 - GENERELL INFORMASJON

### Enheten

Organisasjonsnummer: 928 356 345  
Organisasjonsform: Aksjeselskap  
Foretaksnavn: LISBETH HOLDING AS  
Forretningsadresse: Hansenbakken 13  
8540 BALLANGEN

### Regnskapsår

Årsregnskapets periode: 01.01.2024 - 31.12.2024

### Konsern

Morselskap i konsern: Nei

### Regnskapsregler

Regler for små foretak benyttet: Ja  
Benyttet ved utarbeidelsen av årsregnskapet til selskapet: Regnskapslovens alminnelige regler

### Årsregnskapet fastsatt av kompetent organ

Bekreftet av representant for selskapet: Lisbeth Sjøfjell  
Dato for fastsettelse av årsregnskapet: 15.05.2025

### Grunnlag for avgivelse

År 2024: Årsregnskapet er elektronisk innlevert  
År 2023: Tall er hentet fra elektronisk innlevert årsregnskap fra 2024

*Det er ikke krav til at årsregnskapet m.v. som sendes til Regnskapsregisteret er undertegnet. Kontrollen på at dette er utført ligger hos revisor/enhetens øverste organ. Sikkerheten ivaretas ved at innsender har rolle/rettighet for innsending av årsregnskapet via Altinn, og ved at det bekreftes at årsregnskapet er fastsatt av kompetent organ.*

Brønnøysundregistrene, 20.05.2025



## Resultatregnskap

| Beløp i: NOK                                  | Note | 2024               | 2023             |
|---|------|--------------------|------------------|
| <b>RESULTATREGNSKAP</b>                       |      |                    |                  |
| <b>Kostnader</b>                              |      |                    |                  |
| Lønnskostnad                                  | 1    |                    |                  |
| Annen driftskostnad                           | 1    | 46 649             | 13 855           |
| <b>Sum kostnader</b>                          |      | <b>46 649</b>      | <b>13 855</b>    |
| <b>Driftsresultat</b>                         |      | <b>-46 649</b>     | <b>-13 855</b>   |
| <b>Finansinntekter og finanskostnader</b>     |      |                    |                  |
| Inntekt på investering i tilknyttet selskap   | 2    | 111 922 544        | 7 196 400        |
| Annen renteinntekt                            |      | 1 731 633          | 177 378          |
| <b>Sum finansinntekter</b>                    |      | <b>113 654 177</b> | <b>7 373 778</b> |
| Annen rentekostnad                            |      | 574                |                  |
| <b>Sum finanskostnader</b>                    |      | <b>574</b>         |                  |
| <b>Netto finans</b>                           |      | <b>113 653 603</b> | <b>7 373 778</b> |
| <b>Resultat før skattekostnad</b>             |      | <b>113 606 954</b> | <b>7 359 924</b> |
| Skattekostnad på resultat                     |      | 1 109 385          | 83 471           |
| <b>Årsresultat</b>                            |      | <b>112 497 569</b> | <b>7 276 453</b> |
| <b>Årsresultat etter minoritetsinteresser</b> |      | <b>112 497 569</b> | <b>7 276 453</b> |
| <b>Totalresultat</b>                          |      | <b>112 497 569</b> | <b>7 276 453</b> |
| <b>Overføringer og disponeringer</b>          |      |                    |                  |
| Avsatt til annen egenkapital                  |      | 112 497 569        | 7 276 453        |
| <b>Sum overføringer og disponeringer</b>      |      | <b>112 497 569</b> | <b>7 276 453</b> |



### Balanse

| Beløp i: NOK                                   | Note | 2024               | 2023              |
|--|------|--------------------|-------------------|
| <b>BALANSE - EIENDELER</b>                     |      |                    |                   |
| <b>Anleggsmidler</b>                           |      |                    |                   |
| <b>Immaterielle eiendeler</b>                  |      |                    |                   |
| <b>Finansielle anleggsmidler</b>               |      |                    |                   |
| Investering i datterselskap                    | 2    |                    |                   |
| Investering i annet foretak i samme konsern    | 2    |                    |                   |
| Investeringer i tilknyttet selskap             | 2    | 7 218 141          | 7 218 141         |
| <b>Sum finansielle anleggsmidler</b>           |      | <b>7 218 141</b>   | <b>7 218 141</b>  |
| <b>Sum anleggsmidler</b>                       |      | <b>7 218 141</b>   | <b>7 218 141</b>  |
| <b>Omløpsmidler</b>                            |      |                    |                   |
| <b>Varer</b>                                   |      |                    |                   |
| <b>Fordringer</b>                              |      |                    |                   |
| Andre kortsiktige fordringer                   |      | 932                |                   |
| <b>Sum fordringer</b>                          |      | <b>932</b>         |                   |
| <b>Investeringer</b>                           |      |                    |                   |
| Aksjer og andeler i foretak i samme konsern    | 2    |                    |                   |
| <b>Bankinnskudd, kontanter og lignende</b>     |      |                    |                   |
| Bankinnskudd, kontanter o.l.                   |      | 118 400 892        | 12 812 805        |
| <b>Sum bankinnskudd, kontanter og lignende</b> |      | <b>118 400 892</b> | <b>12 812 805</b> |
| <b>Sum omløpsmidler</b>                        |      | <b>118 401 824</b> | <b>12 812 805</b> |
| <b>SUM EIENDELER</b>                           |      | <b>125 619 965</b> | <b>20 030 946</b> |
| <b>BALANSE - EGENKAPITAL OG GJELD</b>          |      |                    |                   |
| <b>Egenkapital</b>                             |      |                    |                   |
| <b>Innskutt egenkapital</b>                    |      |                    |                   |
| Aksjekapital                                   | 3    | 100 000            | 100 000           |



### Balanse

| <b>Beløp i: NOK</b>             | <b>Note</b> | <b>2024</b>        | <b>2023</b>       |
|---------------------------------|-------------|--------------------|-------------------|
| Beholdning av egne aksjer       | 3           |                    |                   |
| <b>Sum innskutt egenkapital</b> |             | <b>100 000</b>     | <b>100 000</b>    |
| <b>Opptjent egenkapital</b>     |             |                    |                   |
| Annen egenkapital               |             | 124 404 026        | 19 906 457        |
| <b>Sum opptjent egenkapital</b> |             | <b>124 404 026</b> | <b>19 906 457</b> |
| <b>Sum egenkapital</b>          |             | <b>124 504 026</b> | <b>20 006 457</b> |
| <b>Sum langsiktig gjeld</b>     |             | <b>0</b>           | <b>0</b>          |
| <b>Kortsiktig gjeld</b>         |             |                    |                   |
| Leverandørgjeld                 |             | 6 554              |                   |
| Betalbar skatt                  |             | 1 109 385          | 24 489            |
| <b>Sum kortsiktig gjeld</b>     |             | <b>1 115 939</b>   | <b>24 489</b>     |
| <b>Sum gjeld</b>                |             | <b>1 115 939</b>   | <b>24 489</b>     |
| <b>SUM EGENKAPITAL OG GJELD</b> |             | <b>125 619 965</b> | <b>20 030 946</b> |



## Brønnøysundregistrene

### ÅRSREGNSKAP FOR REGNSKAPSÅRET 2024 - GENERELL INFORMASJON

Journalnummer: 2025 443055

#### Enheten

Organisasjonsnummer: 928 356 345  
Organisasjonsform: Aksjeselskap  
Foretaksnavn: LISBETH HOLDING AS  
Forretningsadresse: Hansenbakken 13  
8540 BALLANGEN

#### Regnskapsår

Årsregnskapets periode: 01.01.2024 - 31.12.2024

#### Konsern

Morselskap i konsern: Nei

#### Regnskapsregler

Regler for små foretak benyttet: Ja  
Benyttet ved utarbeidelsen av  
årsregnskapet til selskapet: Regnskapslovens alminnelige regler

#### Årsregnskapet fastsatt av kompetent organ

Bekreftet av representant for selskapet: Lisbeth Sjøfjell  
Dato for fastsettelse av årsregnskapet: 15.05.2025

#### Revisjon

Selskapet har besluttet at årsregnskapet  
ikke skal revideres: Ja  
Årsregnskapet er utarbeidet av ekstern  
autorisert regnskapsfører: Ja  
Ekstern autorisert regnskapsfører har i  
løpet av regnskapsåret bistått ved den  
løpende regnskapsføringen eller utført  
andre tjenester for selskapet enn å  
utarbeide årsregnskapet: Ja

#### Grunnlag for avgivelse

År 2024: Årsregnskap er elektronisk innlevert.  
År 2023: Tall er hentet fra elektronisk innlevert årsregnskap fra 2024.

*Det er ikke krav til at årsregnskapet m.v. som sendes til Regnskapsregisteret er undertegnet. Kontrollen på at dette er utført ligger hos revisor/enhetens øverste organ. Sikkerheten ivaretas ved at innsender har rolle/rettighet for innsending av årsregnskapet via Altinn, og ved at det bekreftes at årsregnskapet er fastsatt av kompetent organ.*

Brønnøysundregistrene, 19.05.2025

---

Brønnøysundregistrene  
Postadresse: Postboks 900, 8910 Brønnøysund  
Telefon: 75 00 75 00  
E-post: firmapost@brreg.no Internett: www.brreg.no  
Organisasjonsnummer: 974 760 673



Organisasjonsnr: 928 356 345  
LISBETH HOLDING AS

## RESULTATREGNSKAP

| <b>Beløp i: NOK</b>                           | <b>Note</b> | <b>2024</b>        | <b>2023</b>      |
|---|-------------|--------------------|------------------|
| <b>RESULTATREGNSKAP</b>                       |             |                    |                  |
| <b>Kostnader</b>                              |             |                    |                  |
| Lønnskostnad                                  | 1           |                    |                  |
| Annen driftskostnad                           | 1           | 46 649             | 13 855           |
| <b>Sum kostnader</b>                          |             | <b>46 649</b>      | <b>13 855</b>    |
| <b>Driftsresultat</b>                         |             | <b>-46 649</b>     | <b>-13 855</b>   |
| <b>Finansinntekter og finanskostnader</b>     |             |                    |                  |
| Inntekt på investering i tilknyttet selskap   | 2           | 111 922 544        | 7 196 400        |
| Annen renteinntekt                            |             | 1 731 633          | 177 378          |
| <b>Sum finansinntekter</b>                    |             | <b>113 654 177</b> | <b>7 373 778</b> |
| Annen rentekostnad                            |             | 574                |                  |
| <b>Sum finanskostnader</b>                    |             | <b>574</b>         |                  |
| <b>Netto finans</b>                           |             | <b>113 653 603</b> | <b>7 373 778</b> |
| <b>Resultat før skattekostnad</b>             |             | <b>113 606 954</b> | <b>7 359 924</b> |
| Skattekostnad på resultat                     |             | 1 109 385          | 83 471           |
| <b>Årsresultat</b>                            |             | <b>112 497 569</b> | <b>7 276 453</b> |
| <b>Årsresultat etter minoritetsinteresser</b> |             | <b>112 497 569</b> | <b>7 276 453</b> |
| <b>Totalresultat</b>                          |             | <b>112 497 569</b> | <b>7 276 453</b> |
| <b>Overføringer og disponeringer</b>          |             |                    |                  |
| Avsatt til annen egenkapital                  |             | 112 497 569        | 7 276 453        |
| <b>Sum overføringer og disponeringer</b>      |             | <b>112 497 569</b> | <b>7 276 453</b> |



Organisasjonsnr: 928 356 345  
LISBETH HOLDING AS

## BALANSE

| Beløp i: NOK | Note | 2024 | 2023 |
|--------------|------|------|------|
|--------------|------|------|------|

### BALANSE - EIENDELER

#### Anleggsmidler Immaterielle eiendeler

#### Finansielle anleggsmidler

|   |   |                  |                  |
|---|---|------------------|------------------|
| Investering i datterselskap                 | 2 |                  |                  |
| Investering i annet foretak i samme konsern | 2 |                  |                  |
| Investeringer i tilknyttet selskap          | 2 | 7 218 141        | 7 218 141        |
| <b>Sum finansielle anleggsmidler</b>        |   | <b>7 218 141</b> | <b>7 218 141</b> |
| <b>Sum anleggsmidler</b>                    |   | <b>7 218 141</b> | <b>7 218 141</b> |

#### Omløpsmidler Varer

#### Fordringer

|                              |  |            |  |
|------------------------------|--|------------|--|
| Andre kortsiktige fordringer |  | 932        |  |
| <b>Sum fordringer</b>        |  | <b>932</b> |  |

#### Investeringer

|   |   |  |  |
|---|---|--|--|
| Aksjer og andeler i foretak i samme konsern | 2 |  |  |
|---|---|--|--|

#### Bankinnskudd, kontanter og lignende

|  |  |                    |                   |
|--|--|--------------------|-------------------|
| Bankinnskudd, kontanter o. l.                  |  | 118 400 892        | 12 812 805        |
| <b>Sum bankinnskudd, kontanter og lignende</b> |  | <b>118 400 892</b> | <b>12 812 805</b> |
| <b>Sum omløpsmidler</b>                        |  | <b>118 401 824</b> | <b>12 812 805</b> |
| <b>SUM EIENDELER</b>                           |  | <b>125 619 965</b> | <b>20 030 946</b> |

### BALANSE - EGENKAPITAL OG GJELD

#### Egenkapital

#### Innskutt egenkapital

|                                 |   |                |                |
|---------------------------------|---|----------------|----------------|
| Aksjekapital                    | 3 | 100 000        | 100 000        |
| Beholdning av egne aksjer       | 3 |                |                |
| <b>Sum innskutt egenkapital</b> |   | <b>100 000</b> | <b>100 000</b> |

#### Opptjent egenkapital



|                                 |                    |                   |
|---------------------------------|--------------------|-------------------|
| Annen egenkapital               | 124 404 026        | 19 906 457        |
| <b>Sum opptjent egenkapital</b> | <b>124 404 026</b> | <b>19 906 457</b> |
| <b>Sum egenkapital</b>          | <b>124 504 026</b> | <b>20 006 457</b> |
| <b>Sum langsiktig gjeld</b>     | <b>0</b>           | <b>0</b>          |
| <b>Kortsiktig gjeld</b>         |                    |                   |
| Leverandørgjeld                 | 6 554              |                   |
| Betalbar skatt                  | 1 109 385          | 24 489            |
| <b>Sum kortsiktig gjeld</b>     | <b>1 115 939</b>   | <b>24 489</b>     |
| <b>Sum gjeld</b>                | <b>1 115 939</b>   | <b>24 489</b>     |
| <b>SUM EGENKAPITAL OG GJELD</b> | <b>125 619 965</b> | <b>20 030 946</b> |



Organisasjonsnr: 928 356 345  
LISBETH HOLDING AS

NOTEOPPLYSNINGER - SELSKAP - alle poster oppgitt i hele tall

## Note

Antall årsverk i regnskapsåret  
0.00

Sum Beløp

Balanseført verdi 31.12. Varige driftsmidler Immaterielle eiend.

## Konsernregnskap

Morselskapet sitt navn

Forretningskontor for morselskapet

## Begrunnelse for at datterselskap er utelatt fra konsolideringen

Samlet beløp - tilknyttet selskap Årets Fjorårets

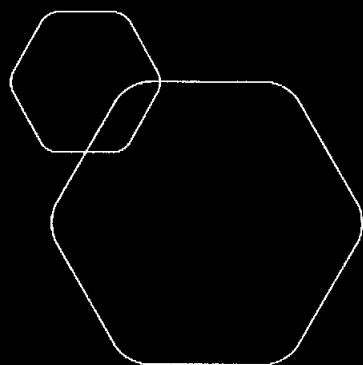
Samlet beløp - foretak i samme konsern Årets Fjorårets

Samlet beløp - foretak i samme konsern Årets Fjorårets

Samlet beløp - felles kontrollert virksomhet Årets Fjorårets

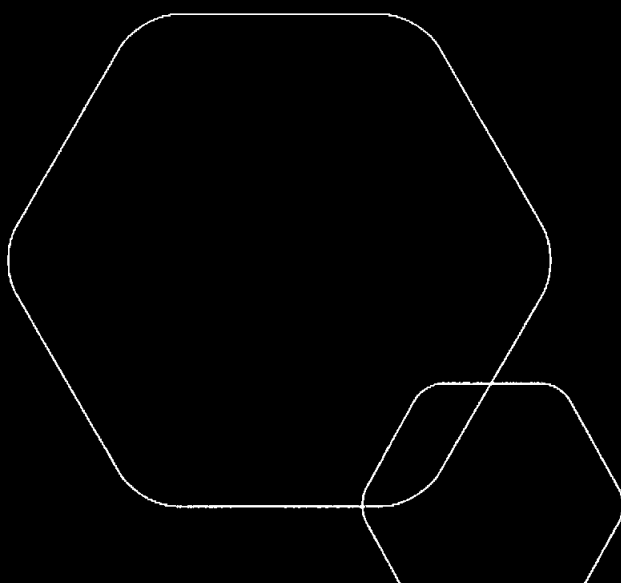
Pantstillelse Beløp

Beholdning av egne aksjer Antall Pålydende Andel av aksjek.



Årsregnskap 2024  
Lisbeth Holding AS

Resultatregnskap  
Balanse  
Noter til regnskapet



Org.nr.: 928 356 345



## RESULTATREGNSKAP

### LISBETH HOLDING AS

| DRIFTSINNEKTER OG DRIFTSKOSTNADER           | Note | 2024               | 2023             |
|---|------|--------------------|------------------|
| Annen driftskostnad                         | 1    | 46 649             | 13 855           |
| <b>Sum driftskostnader</b>                  |      | <b>46 649</b>      | <b>13 855</b>    |
| <b>Driftsresultat</b>                       |      | <b>-46 649</b>     | <b>-13 855</b>   |
| <b>FINANSINNEKTER OG FINANSKOSTNADER</b>    |      |                    |                  |
| Inntekt på investering i tilknyttet selskap | 2    | 111 922 544        | 7 196 400        |
| Annen renteinntekt                          |      | 1 731 633          | 177 378          |
| Annen rentekostnad                          |      | 574                | 0                |
| <b>Resultat av finansposter</b>             |      | <b>113 653 603</b> | <b>7 373 778</b> |
| Resultat før skattekostnad                  |      | 113 606 954        | 7 359 924        |
| Skattekostnad på resultat                   |      | 1 109 385          | 83 471           |
| <b>Resultat</b>                             |      | <b>112 497 569</b> | <b>7 276 453</b> |
| <b>Årsresultat</b>                          |      | <b>112 497 569</b> | <b>7 276 453</b> |
| <b>OVERFØRINGER</b>                         |      |                    |                  |
| Avsatt til annen egenkapital                |      | 112 497 569        | 7 276 453        |
| <b>Sum overføringer</b>                     |      | <b>112 497 569</b> | <b>7 276 453</b> |



## BALANSE

### LISBETH HOLDING AS

| EIENDELER                            | Note | 2024               | 2023              |
|--------------------------------------|------|--------------------|-------------------|
| <b>ANLEGGSMIDLER</b>                 |      |                    |                   |
| <b>FINANSIELLE ANLEGGSMIDLER</b>     |      |                    |                   |
| Investeringer i tilknyttet selskap   | 2    | 7 218 141          | 7 218 141         |
| <b>Sum finansielle anleggsmidler</b> |      | <b>7 218 141</b>   | <b>7 218 141</b>  |
| <b>Sum anleggsmidler</b>             |      | <b>7 218 141</b>   | <b>7 218 141</b>  |
| <b>OMLØPSMIDLER</b>                  |      |                    |                   |
| <b>FORDRINGER</b>                    |      |                    |                   |
| Andre kortsiktige fordringer         |      | 932                | 0                 |
| <b>Sum fordringer</b>                |      | <b>932</b>         | <b>0</b>          |
| Bankinnskudd, kontanter o.l.         |      | 118 400 892        | 12 812 805        |
| <b>Sum omløpsmidler</b>              |      | <b>118 401 824</b> | <b>12 812 805</b> |
| <b>Sum eiendeler</b>                 |      | <b>125 619 965</b> | <b>20 030 946</b> |




**BALANSE**

**LISBETH HOLDING AS**

| <b>EGENKAPITAL OG GJELD</b>     | <b>Note</b> | <b>2024</b>        | <b>2023</b>       |
|---------------------------------|-------------|--------------------|-------------------|
| <b>EGENKAPITAL</b>              |             |                    |                   |
| <b>INNSKUTT EGENKAPITAL</b>     |             |                    |                   |
| Aksjekapital                    | 3           | 100 000            | 100 000           |
| <b>Sum innskutt egenkapital</b> |             | <b>100 000</b>     | <b>100 000</b>    |
| <b>OPPTJENT EGENKAPITAL</b>     |             |                    |                   |
| Annen egenkapital               |             | 124 404 026        | 19 906 457        |
| <b>Sum opptjent egenkapital</b> |             | <b>124 404 026</b> | <b>19 906 457</b> |
| <b>Sum egenkapital</b>          |             | <b>124 504 026</b> | <b>20 006 457</b> |
| <b>GJELD</b>                    |             |                    |                   |
| <b>KORTSIKTIG GJELD</b>         |             |                    |                   |
| Leverandørgjeld                 |             | 6 554              | 0                 |
| Betalbar skatt                  |             | 1 109 385          | 24 489            |
| <b>Sum kortsiktig gjeld</b>     |             | <b>1 115 939</b>   | <b>24 489</b>     |
| <b>Sum gjeld</b>                |             | <b>1 115 939</b>   | <b>24 489</b>     |
| <b>Sum egenkapital og gjeld</b> |             | <b>125 619 965</b> | <b>20 030 946</b> |

Ballangen, 13.05.2025  
Styret i Lisbeth Holding AS

  
Lisbeth Sjøfjell  
styreleder



## Regnskapsprinsipper

Årsregnskapet er satt opp i samsvar med regnskapsloven og NRS 8 - God regnskapsskikk for små foretak.

## SKATT

Skattekostnaden i resultatregnskapet omfatter både periodens betalbare skatt og endring i utsatt skatt. Utsatt skatt er beregnet med 22 % på grunnlag av de midlertidige forskjeller som eksisterer mellom regnskapsmessige og skattemessige verdier, samt ligningsmessig underskudd til fremføring ved utgangen av regnskapsåret. Skatteøkende og skattereduserende midlertidige forskjeller som reverserer eller kan reverseres i samme periode er utlignet og nettoført.

## KLASSIFISERING OG VURDERING AV OMLØPSMIDLER

Omløpsmidler og kortsiktig gjeld omfatter normalt poster som forfaller til betaling innen ett år etter balansedagen, samt poster som knytter seg til varekretsløpet. Omløpsmidler vurderes til laveste verdi av anskaffelseskost og virkelig verdi.

## FORDRINGER

Kundefordringer og andre fordringer oppføres til pålydende etter fradrag for avsetning til forventet tap. Avsetning til tap gjøres på grunnlag av en individuell vurdering av de enkelte fordringene.

## Note 1 Lønnskostnader og antall årsverk

### LØNSKOSTNADER

|     | 2024 | 2023 |
|-----|------|------|
| Sum | 0    | 0    |

Selskapet har i 2024 sysselsatt 0 årsverk.

## Note 2 Datterselskap, TS og FKV

|                      | Kontor- kommune | Eier- andel | Anskaffelses kost |
|----------------------|-----------------|-------------|-------------------|
| <b>DS/FKV/TS</b>     |                 |             |                   |
| Ballangen Holding AS | NARVIK          | 40,0%       | 7 218 141         |
| <b>Sum</b>           |                 |             | <b>7 218 141</b>  |

Det er mottatt 111.922.544,- i utbytte av denne aksjeposten i 2024.



## Note 3 Aksjonærer

### AKSJEKAPITALEN I LISBETH HOLDING AS PR. 31.12 BESTÅR AV:

|                 | Antall     | Pålydende | Bokført        |
|-----------------|------------|-----------|----------------|
| Ordinære aksjer | 100        | 1 000,0   | 100 000        |
| <b>Sum</b>      | <b>100</b> |           | <b>100 000</b> |

### EIERSTRUKTUR

De største aksjonærene i % pr. 31.12 var:

|                  | Ordinære | Eierandel | Stemmeandel |
|------------------|----------|-----------|-------------|
| Lisbeth Sjøfjell | 100      | 100,0     | 100,0       |

### AKSJER EIET AV MEDLEMMER I STYRET OG DAGLIG LEDER:

| Navn                        | Verv       | Ordinære   |
|-----------------------------|------------|------------|
| Lisbeth Sjøfjell            | styreleder | 100        |
| <b>Totalt antall aksjer</b> |            | <b>100</b> |