



ÅRSREGNSKAPET FOR REGNSKAPSÅRET 2024 - GENERELL INFORMASJON

Enheten

Organisasjonsnummer: 920 543 863
Organisasjonsform: Aksjeselskap
Foretaksnavn: ANDERSEN BIL AS
Forretningsadresse: Mellombygdveien 138
9321 MOEN

Regnskapsår

Årsregnskapets periode: 01.01.2024 - 31.12.2024

Konsern

Morselskap i konsern: Nei

Regnskapsregler

Regler for små foretak benyttet: Ja
Benyttet ved utarbeidelsen av årsregnskapet til selskapet: Regnskapslovens alminnelige regler

Årsregnskapet fastsatt av kompetent organ

Bekreftet av representant for selskapet: Torfinn Andersen
Dato for fastsettelse av årsregnskapet: 27.02.2025

Grunnlag for avgivelse

År 2024: Årsregnskapet er elektronisk innlevert
År 2023: Tall er hentet fra elektronisk innlevert årsregnskap fra 2024

Det er ikke krav til at årsregnskapet m.v. som sendes til Regnskapsregisteret er undertegnet. Kontrollen på at dette er utført ligger hos revisor/enhetens øverste organ. Sikkerheten ivaretas ved at innsender har rolle/rettighet for innsending av årsregnskapet via Altinn, og ved at det bekreftes at årsregnskapet er fastsatt av kompetent organ.

Brønnøysundregistrene, 08.04.2025



Resultatregnskap

Beløp i: NOK	Note	2024	2023
RESULTATREGNSKAP			
Inntekter			
Salgsinntekt		3 372 359	2 587 408
Sum inntekter		3 372 359	2 587 408
Kostnader			
Endring i beholdning av varer under tilvirkning og ferdig tilvirkede varer		-28 803	-11 428
Varekostnad		1 002 897	854 033
Lønnskostnad	1	1 419 632	1 029 377
Avskrivning av driftsmidler og immaterielle eiendeler	2	192 484	183 000
Nedskrivning av varige driftsmidler og immaterielle eiendeler	2		
Annen driftskostnad		656 022	506 604
Sum kostnader		3 242 232	2 561 586
Driftsresultat		130 127	25 822
Finansinntekter og finanskostnader			
Annen renteinntekt			141
Annen finansinntekt		10 818	10 251
Sum finansinntekter		10 818	10 392
Annen rentekostnad		192	668
Sum finanskostnader		192	668
Netto finans		10 626	9 724
Resultat før skattekostnad		140 753	35 547
Skattekostnad på resultat	6	30 966	7 820
Årsresultat	4	109 787	27 727
Årsresultat etter minoritetsinteresser		109 787	27 727
Totalresultat		109 787	27 727



Resultatregnskap

Beløp i: NOK	Note	2024	2023
Overføringer og disponeringer			
Avsatt til annen egenkapital		109 787	27 727
Sum overføringer og disponeringer		109 787	27 727



Balanse

Beløp i: NOK	Note	2024	2023
BALANSE - EIENDELER			
Anleggsmidler			
Immaterielle eiendeler			
Utsatt skattefordel	6	9 009	33 545
Sum immaterielle eiendeler		9 009	33 545
Varige driftsmidler			
Tomter, bygninger o.a. fast eiendom		121 452	126 391
Maskiner og anlegg		255 611	343 611
Driftsløsøre, inventar o.a. utstyr	2	115 850	185 050
Sum varige driftsmidler	2	492 913	655 052
Sum anleggsmidler		501 922	688 597
Omløpsmidler			
Varer			
Sum varer		254 584	225 781
Fordringer			
Kundefordringer		374 172	221 556
Andre kortsiktige fordringer		111 978	105 244
Sum fordringer		486 150	326 800
Bankinnskudd, kontanter og lignende			
Bankinnskudd, kontanter o.l.	3	1 359 164	1 124 043
Sum bankinnskudd, kontanter og lignende		1 359 164	1 124 043
Sum omløpsmidler		2 099 897	1 676 624
SUM EIENDELER		2 601 819	2 365 221

BALANSE - EGENKAPITAL OG GJELD

Egenkapital

Innskutt egenkapital



Balanse

Beløp i: NOK	Note	2024	2023
Aksjekapital	5	30 000	30 000
Sum innskutt egenkapital		30 000	30 000
Opptjent egenkapital			
Annen egenkapital		1 283 464	1 173 677
Sum opptjent egenkapital		1 283 464	1 173 677
Sum egenkapital	4	1 313 464	1 203 677
Gjeld			
Langsiktig gjeld			
Utsatt skatt	6		
Annen langsiktig gjeld			
Sum langsiktig gjeld		0	0
Kortsiktig gjeld			
Leverandørgjeld		144 002	81 325
Betalbar skatt	6	6 430	
Skyldig offentlige avgifter		103 976	103 444
Annen kortsiktig gjeld		1 033 947	976 774
Sum kortsiktig gjeld		1 288 355	1 161 544
Sum gjeld		1 288 355	1 161 544
SUM EGENKAPITAL OG GJELD		2 601 819	2 365 221



Brønnøysundregistrene

ÅRSREGNSKAP FOR REGNSKAPSÅRET 2024 - GENERELL INFORMASJON

Journalnummer: 2025 365282

Enheten

Organisasjonsnummer: 920 543 863
Organisasjonsform: Aksjeselskap
Foretaksnavn: ANDERSEN BIL AS
Forretningsadresse: Mellombygdveien 138
9321 MOEN

Regnskapsår

Årsregnskapets periode: 01.01.2024 - 31.12.2024

Konsern

Morselskap i konsern: Nei

Regnskapsregler

Regler for små foretak benyttet: Ja
Benyttet ved utarbeidelsen av
årsregnskapet til selskapet: Regnskapslovens alminnelige regler

Årsregnskapet fastsatt av kompetent organ

Bekreftet av representant for selskapet: Torfinn Andersen
Dato for fastsettelse av årsregnskapet: 27.02.2025

Revisjon

Selskapet har besluttet at årsregnskapet
ikke skal revideres: Ja
Årsregnskapet er utarbeidet av ekstern
autorisert regnskapsfører: Ja
Ekstern autorisert regnskapsfører har i
løpet av regnskapsåret bistått ved den
løpende regnskapsføringen eller utført
andre tjenester for selskapet enn å
utarbeide årsregnskapet: Ja

Grunnlag for avgivelse

År 2024: Årsregnskap er elektronisk innlevert.
År 2023: Tall er hentet fra elektronisk innlevert årsregnskap fra 2024.

Det er ikke krav til at årsregnskapet m.v. som sendes til Regnskapsregisteret er undertegnet. Kontrollen på at dette er utført ligger hos revisor/enhetens øverste organ. Sikkerheten ivaretas ved at innsender har rolle/rettighet for innsending av årsregnskapet via Altinn, og ved at det bekreftes at årsregnskapet er fastsatt av kompetent organ.

Brønnøysundregistrene, 07.04.2025

Brønnøysundregistrene
Postadresse: Postboks 900, 8910 Brønnøysund
Telefon: 75 00 75 00
E-post: firmapost@brreg.no Internett: www.brreg.no
Organisasjonsnummer: 974 760 673



Organisasjonsnr: 920 543 863
ANDERSEN BIL AS

RESULTATREGNSKAP

Beløp i: NOK	Note	2024	2023
RESULTATREGNSKAP			
Inntekter			
Salgsinntekt		3 372 359	2 587 408
Sum inntekter		3 372 359	2 587 408
Kostnader			
Endring i beholdning av varer under tilvirkning og ferdig tilvirkede varer		-28 803	-11 428
Varekostnad		1 002 897	854 033
Lønnskostnad	1	1 419 632	1 029 377
Avskrivning av driftsmidler og immaterielle eiendeler	2	192 484	183 000
Nedskrivning av varige driftsmidler og immaterielle eiendeler	2		
Annen driftskostnad		656 022	506 604
Sum kostnader		3 242 232	2 561 586
Driftsresultat		130 127	25 822
Finansinntekter og finanskostnader			
Annen renteinntekt			141
Annen finansinntekt		10 818	10 251
Sum finansinntekter		10 818	10 392
Annen rentekostnad		192	668
Sum finanskostnader		192	668
Netto finans		10 626	9 724
Resultat før skattekostnad		140 753	35 547
Skattekostnad på resultat	6	30 966	7 820
Årsresultat	4	109 787	27 727
Årsresultat etter minoritetsinteresser		109 787	27 727
Totalresultat		109 787	27 727
Overføringer og disponeringer			
Avsatt til annen egenkapital		109 787	27 727
Sum overføringer og disponeringer		109 787	27 727





Organisasjonsnr: 920 543 863
ANDERSEN BIL AS

BALANSE

Beløp i: NOK	Note	2024	2023
BALANSE - EIENDELER			
Anleggsmidler			
Immaterielle eiendeler			
Utsatt skattefordel	6	9 009	33 545
Sum immaterielle eiendeler		9 009	33 545
Varige driftsmidler			
Tomter, bygninger o.a. fast eiendom		121 452	126 391
Maskiner og anlegg		255 611	343 611
Driftsløsøre, inventar o. a. utstyr	2	115 850	185 050
Sum varige driftsmidler	2	492 913	655 052
Sum anleggsmidler		501 922	688 597
Omløpsmidler			
Varer			
Sum varer		254 584	225 781
Fordringer			
Kundefordringer		374 172	221 556
Andre kortsiktige fordringer		111 978	105 244
Sum fordringer		486 150	326 800
Bankinnskudd, kontanter og lignende			
Bankinnskudd, kontanter o. l.	3	1 359 164	1 124 043
Sum bankinnskudd, kontanter og lignende		1 359 164	1 124 043
Sum omløpsmidler		2 099 897	1 676 624
SUM EIENDELER		2 601 819	2 365 221
BALANSE - EGENKAPITAL OG GJELD			
Egenkapital			
Innskutt egenkapital			
Aksjekapital	5	30 000	30 000
Sum innskutt egenkapital		30 000	30 000
Opptjent egenkapital			
Annen egenkapital		1 283 464	1 173 677
Sum opptjent egenkapital		1 283 464	1 173 677



Sum egenkapital	4	1 313 464	1 203 677
Gjeld			
Langsiktig gjeld			
Utsatt skatt	6		
Annen langsiktig gjeld			
Sum langsiktig gjeld		0	0
Kortsiktig gjeld			
Leverandørgjeld		144 002	81 325
Betalbar skatt	6	6 430	
Skyldig offentlige avgifter		103 976	103 444
Annen kortsiktig gjeld		1 033 947	976 774
Sum kortsiktig gjeld		1 288 355	1 161 544
Sum gjeld		1 288 355	1 161 544
SUM EGENKAPITAL OG GJELD		2 601 819	2 365 221



Organisasjonsnr: 920 543 863
ANDERSEN BIL AS

NOTEOPPLYSNINGER - SELSKAP - alle poster oppgitt i hele tall

Note

Antall årsverk i regnskapsåret
1.00

<u>Sum</u>	<u>Beløp</u>
------------	--------------

<u>Balanseført verdi 31.12.</u>	<u>Varige driftsmidler</u>	<u>Immaterielle eiend.</u>
---------------------------------	----------------------------	----------------------------

Konsernregnskap

Morselskapet sitt navn

Forretningskontor for morselskapet

Begrunnelse for at datterselskap er utelatt fra konsolideringen

<u>Samlet beløp - tilknyttet selskap</u>	<u>Årets</u>	<u>Fjorårets</u>
--	--------------	------------------

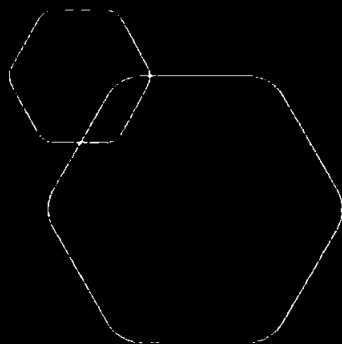
<u>Samlet beløp - foretak i samme konsern</u>	<u>Årets</u>	<u>Fjorårets</u>
---	--------------	------------------

<u>Samlet beløp - foretak i samme konsern</u>	<u>Årets</u>	<u>Fjorårets</u>
---	--------------	------------------

<u>Samlet beløp - felles kontrollert virksomhet</u>	<u>Årets</u>	<u>Fjorårets</u>
---	--------------	------------------

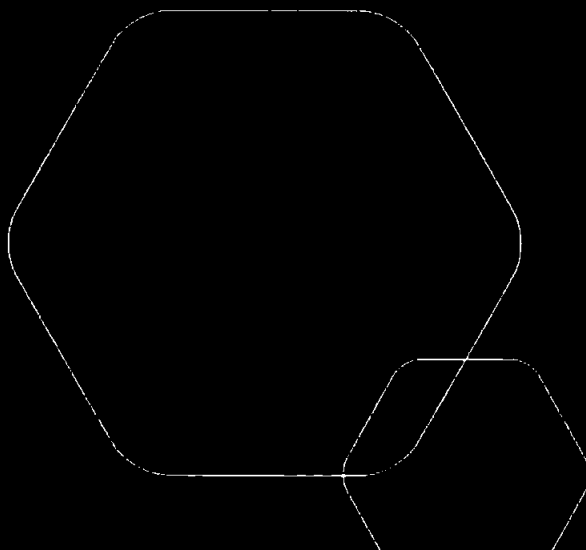
<u>Pantstillelse</u>	<u>Beløp</u>
----------------------	--------------

<u>Beholdning av egne aksjer</u>	<u>Antall</u>	<u>Pålydende</u>	<u>Andel av aksjek.</u>
----------------------------------	---------------	------------------	-------------------------



Årsregnskap 2024 Andersen Bil AS

Resultatregnskap
Balanse
Noter til regnskapet



Org.nr.: 920 543 863



RESULTATREGNSKAP

ANDERSEN BIL AS

DRIFTSINNEKTER OG DRIFTSKOSTNADER	Note	2024	2023
Salgsinntekt		3 372 359	2 587 408
Sum driftsinntekter		3 372 359	2 587 408
Varekostnad		1 002 897	854 033
End. beh. varer u.tilv. og ferdigvarer		-28 803	-11 428
Lønnskostnad	1	1 419 632	1 029 377
Avskrivning av driftsmidler og immaterielle eiendeler	2	192 484	183 000
Annen driftskostnad		656 022	506 604
Sum driftskostnader		3 242 232	2 561 586
Driftsresultat		130 127	25 822
FINANSINNEKTER OG FINANSKOSTNADER			
Annen renteinntekt		0	141
Annen finansinntekt		10 818	10 251
Annen rentekostnad		192	668
Resultat av finansposter		10 626	9 724
Resultat før skattekostnad		140 753	35 547
Skattekostnad på resultat	6	30 966	7 820
Årsresultat	4	109 787	27 727
OVERFØRINGER			
Avsatt til annen egenkapital		109 787	27 727
Sum overføringer		109 787	27 727



BALANSE

ANDERSEN BIL AS

EIENDELER	Note	2024	2023
ANLEGGSMIDLER			
IMMATERIELLE EIENDELER			
Utsatt skattefordel	6	9 009	33 545
Sum immaterielle eiendeler		9 009	33 545
VARIGE DRIFTSMIDLER			
Tomter, bygninger o.a. fast eiendom		121 452	126 391
Maskiner og anlegg		255 611	343 611
Driftsløsøre, inventar o.a. utstyr	2	115 850	185 050
Sum varige driftsmidler	2	492 913	655 052
FINANSIELLE ANLEGGSMIDLER			
Sum anleggsmidler		501 922	688 597
OMLØPSMIDLER			
Lager av varer og annen beholdning		254 584	225 781
FORDRINGER			
Kundefordringer		374 172	221 556
Andre kortsiktige fordringer		111 978	105 244
Sum fordringer		486 150	326 800
INVESTERINGER			
Bankinnskudd, kontanter o.l.	3	1 359 164	1 124 043
Sum omløpsmidler		2 099 897	1 676 624
Sum eiendeler		2 601 819	2 365 221




BALANSE

ANDERSEN BIL AS

EGENKAPITAL OG GJELD	Note	2024	2023
EGENKAPITAL			
INNSKUTT EGENKAPITAL			
Aksjekapital	5	30 000	30 000
Sum innskutt egenkapital		30 000	30 000
OPPTJENT EGENKAPITAL			
Annen egenkapital		1 283 464	1 173 677
Sum opptjent egenkapital		1 283 464	1 173 677
Sum egenkapital	4	1 313 464	1 203 677
GJELD			
AVSETNING FOR FORPLIKTELSER			
ANNEN LANGSIKTIG GJELD			
KORTSIKTIG GJELD			
Leverandørgjeld		144 002	81 325
Betalbar skatt	6	6 430	0
Skyldig offentlige avgifter		103 976	103 444
Annen kortsiktig gjeld		1 033 947	976 774
Sum kortsiktig gjeld		1 288 355	1 161 544
Sum gjeld		1 288 355	1 161 544
Sum egenkapital og gjeld		2 601 819	2 365 221


Roald Kyrre Andersen
styreleder

Moen
Styret i Andersen Bil AS


Torfinn Andersen
styremedlem/daglig leder



Regnskapsprinsipper:

Årsregnskapet er satt opp i samsvar med regnskapsloven og god regnskapsskikk for små foretak.

Omløpsmidler og kortsiktig gjeld

Omløpsmidler og kortsiktig gjeld omfatter normalt poster som forfaller til betaling innen ett år etter siste dag i regnskapsåret, samt poster som knytter seg til varekretsløpet. Omløpsmidler vurderes til laveste verdi av anskaffelseskost og antatt virkelig verdi (Laveste verdis prinsipp).

Anleggsmidler og langsiktig gjeld

Anleggsmidler omfatter eiendeler bestemt til varig eie og bruk for virksomheten. Anleggsmidler er vurdert til anskaffelseskost. Varige driftsmidler føres opp i balansen og avskrives over driftsmidlets forventede økonomiske levetid. Varige driftsmidler nedskrives til virkelig verdi ved verdifall som forventes ikke å være av forbigående art. Nedskrivninger blir reversert når grunnlaget for nedskrivningen ikke lenger finnes å være til stede.

Inntektsføring

Inntektsføring ved salg av varer skjer på leveringstidspunktet. Tjenester inntektsføres i takt med utførelsen. Varer
Varer er vurdert til det laveste av gjennomsnittlig anskaffelseskost og netto salgsverdi (laveste verdis prinsipp).

Fordringer

Kundefordringer føres opp i balansen til pålydende etter fradrag for avsetning til påregnelig tap. Avsetning til påregnelig tap gjøres på grunnlag av en individuell vurdering av de enkelte fordringene. I tillegg gjøres det for øvrige kundefordringer en uspesifisert avsetning for å dekke antatt tap.
Andre fordringer er også gjenstand for en tilsvarende vurdering.

Skatt

Skattekostnaden i resultatregnskapet omfatter periodens betalbare skatt som blir utlignet og forfaller til betaling i neste regnskapsår i tillegg til endring i utsatt skatt. Utsatt skatt er beregnet med skattesatsen ved utgangen av regnskapsåret (22 %) på grunnlag av skattereduserende og skatteøkende midlertidige forskjeller som eksisterer mellom regnskapsmessige og skattemessige verdier. I beregningen er det også medtatt skattemessig framførbart underskudd ved regnskapsårets utgang. Skatteøkende og skattereduserende midlertidige forskjeller som reverserer eller kan reversere i samme periode er utlignet og nettoført.

Note 1 Lønnskostnader og antall årsverk

LØNSKOSTNADER

	2024	2023
Lønninger	1 239 718	905 660
Arbeidsgiveravgift	68 888	56 732
Pensjonskostnader	111 026	66 985
Sum	1 419 632	1 029 377

Selskapet har i 2024 sysselsatt 2 årsverk.



Note 2 Anleggsmidler

	Bygninger og tomter	Maskiner og anlegg	Driftsløsøre, inventar ol.	Sum
Anskaffelseskost pr. 01.01.24	214 014	931 840	394 975	1 540 830
Tilgang kjøpte driftsmidler		30 345		30 345
Anskaffelseskost 31.12.24	214 014	962 185	394 975	1 571 175
Akkumulerte avskrivninger 31.12.24	130 204	660 486	287 487	1 078 177
Av- og nedskrivninger pr. 31.12.24	130 204	660 486	287 487	1 078 177
Bokført verdi 31.12.24	83 810	301 699	107 488	492 997
Årets ordinære avskrivninger	24 700	120 500	47 200	192 400
Økonomisk levetid	5-10 år	1-10 år	3-5 år	

Note 3 Bankinnskudd

Innestående midler på skattetrekkskonto (bundne midler) er på kr. 69 461.

Note 4 Egenkapital

	Aksjekapital	Overkurs	Annen innskutt egenkapital	Annen egenkapital	Sum egenkapital
Pr. 31.12.2023	30 000	0	0	1 173 677	1 203 677
Årets resultat				109 787	109 787
Pr 31.12.2024	30 000	0	0	1 283 464	1 313 464

Note 5 Aksjonærer

AKSJEKAPITALEN I ANDERSEN BIL AS PR. 31.12.2024 BESTÅR AV:

	Antall	Pålydende	Bokført
Ordinære aksjer	300	100,0	30 000
Sum	300		30 000

EIERSTRUKTUR

	Sum	Eierandel	Stemmeandel
Roald Andersen	300	100,00	100,00
Totalt antall aksjer	300	100,00	100,00



Note 6 Skatt

Årets skattekostnad	2024	2023
Resultatført skatt på ordinært resultat:		
Betalbar skatt	6 430	-1
Endring i utsatt skatt	24 536	7 821
Skattekostnad ordinært resultat	30 966	7 820
Skattepliktig inntekt:		
Resultat før skatt	140 753	35 547
Permanente forskjeller	0	0
Endring i midlertidige forskjeller	49 296	41 187
Anvendelse av fremførbart underskudd	-160 823	-76 734
Skattepliktig inntekt	29 225	0
Betalbar skatt i balansen:		
Betalbar skatt på årets resultat	6 430	0
Sum betalbar skatt i balansen	6 430	0

Skatteeffekten av midlertidige forskjeller som har gitt opphav til utsatt skatt og utsatte skattefordeler, spesifisert på typer av midlertidige forskjeller

	2024	2023	Endring
Varige driftsmidler	-40 952	8 344	49 296
Sum	-40 952	8 344	49 296
Akkumulert fremførbart underskudd	0	-160 823	-160 823
Grunnlag for utsatt skattefordel	-40 952	-152 479	-111 528
Utsatt skattefordel (22 %)	-9 009	-33 545	-24 536