



## ÅRSREGNSKAPET FOR REGNSKAPSÅRET 2024 - GENERELL INFORMASJON

### Enheten

Organisasjonsnummer: 913 202 708  
Organisasjonsform: Aksjeselskap  
Foretaksnavn: G. O. JOHNSEN AS  
Forretningsadresse: Bankplassen 1A  
0151 OSLO

### Regnskapsår

Årsregnskapets periode: 01.01.2024 - 31.12.2024

### Konsern

Morselskap i konsern: Nei

### Regnskapsregler

Regler for små foretak benyttet: Ja  
Benyttet ved utarbeidelsen av årsregnskapet til selskapet: Regnskapslovens alminnelige regler

### Årsregnskapet fastsatt av kompetent organ

Bekreftet av representant for selskapet: Siri Vandvik Johnsen  
Dato for fastsettelse av årsregnskapet: 27.05.2025

### Grunnlag for avgivelse

År 2024: Årsregnskapet er elektronisk innlevert  
År 2023: Tall er hentet fra elektronisk innlevert årsregnskap fra 2024

*Det er ikke krav til at årsregnskapet m.v. som sendes til Regnskapsregisteret er undertegnet. Kontrollen på at dette er utført ligger hos revisor/enhetens øverste organ. Sikkerheten ivaretas ved at innsender har rolle/rettighet for innsending av årsregnskapet via Altinn, og ved at det bekreftes at årsregnskapet er fastsatt av kompetent organ.*

Brønnøysundregistrene, 18.06.2025



### Resultatregnskap

Beløp i: NOK	Note	2024	2023
<b>RESULTATREGNSKAP</b>			
<b>Inntekter</b>			
Salgsinntekt		46 144 911	41 262 831
Annen driftsinntekt	1	206 564	197 104
<b>Sum inntekter</b>		<b>46 351 475</b>	<b>41 459 935</b>
<b>Kostnader</b>			
Varekostnad		29 393 742	25 972 868
Lønnskostnad	2	6 745 688	8 202 828
Avskrivning av driftsmidler og immaterielle eiendeler	3	3 185	6 370
Nedskrivning av varige driftsmidler og immaterielle eiendeler	3		
Annen driftskostnad	1	6 430 265	4 972 833
<b>Sum kostnader</b>		<b>42 572 880</b>	<b>39 154 900</b>
<b>Driftsresultat</b>		<b>3 778 596</b>	<b>2 305 036</b>
<b>Finansinntekter og finanskostnader</b>			
Annen renteinntekt		553 157	256 812
Annen finansinntekt	4	1 912 070	1 437 612
<b>Sum finansinntekter</b>		<b>2 465 227</b>	<b>1 694 425</b>
Rentekostnad til foretak i samme konsern	1	164 660	101 418
Annen rentekostnad		28 217	16 792
Annen finanskostnad	4		
<b>Sum finanskostnader</b>		<b>192 877</b>	<b>118 210</b>
<b>Netto finans</b>		<b>2 272 350</b>	<b>1 576 214</b>
<b>Resultat før skattekostnad</b>		<b>6 050 946</b>	<b>3 881 250</b>
Skattekostnad på resultat	5	1 349 472	877 075
<b>Årsresultat</b>		<b>4 701 474</b>	<b>3 004 175</b>
<b>Årsresultat etter minoritetsinteresser</b>		<b>4 701 474</b>	<b>3 004 175</b>
<b>Totalresultat</b>		<b>4 701 474</b>	<b>3 004 175</b>



## Resultatregnskap

Beløp i: NOK	Note	2024	2023
<b>Overføringer og disponeringer</b>			
Avgitt konsernbidrag		4 653 644	3 209 831
Avsatt til annen egenkapital		47 830	
Overført fra annen egenkapital			-205 656
<b>Sum overføringer og disponeringer</b>	6	<b>4 701 474</b>	<b>3 004 175</b>



### Balanse

Beløp i: NOK	Note	2024	2023
<b>BALANSE - EIENDELER</b>			
<b>Anleggsmidler</b>			
<b>Immaterielle eiendeler</b>			
Utsatt skattefordel	5	94 086	130 992
<b>Sum immaterielle eiendeler</b>		<b>94 086</b>	<b>130 992</b>
<b>Varige driftsmidler</b>			
Driftsløsøre, inventar o.a. utstyr			3 185
<b>Sum varige driftsmidler</b>	3		<b>3 185</b>
<b>Finansielle anleggsmidler</b>			
Andre langsiktige fordringer	7		268 687
<b>Sum finansielle anleggsmidler</b>			<b>268 687</b>
<b>Sum anleggsmidler</b>		<b>94 086</b>	<b>402 864</b>
<b>Omløpsmidler</b>			
<b>Varer</b>			
<b>Sum varer</b>	8	<b>1 921 573</b>	<b>3 854 904</b>
<b>Fordringer</b>			
Kundefordringer	8	9 146 098	14 642 149
Andre kortsiktige fordringer		136 003	185 010
<b>Sum fordringer</b>	1, 7	<b>9 282 101</b>	<b>14 827 159</b>
<b>Bankinnskudd, kontanter og lignende</b>			
Bankinnskudd, kontanter o.l.	9	14 559 046	4 570 104
<b>Sum bankinnskudd, kontanter og lignende</b>		<b>14 559 046</b>	<b>4 570 104</b>
<b>Sum omløpsmidler</b>		<b>25 762 719</b>	<b>23 252 167</b>
<b>SUM EIENDELER</b>		<b>25 856 805</b>	<b>23 655 031</b>

### BALANSE - EGENKAPITAL OG GJELD



## Balanse

Beløp i: NOK	Note	2024	2023
<b>Egenkapital</b>			
<b>Innskutt egenkapital</b>			
Aksjekapital	10	2 102 190	2 102 190
<b>Sum innskutt egenkapital</b>		<b>2 102 190</b>	<b>2 102 190</b>
<b>Opptjent egenkapital</b>			
Annen egenkapital		305 345	257 515
<b>Sum opptjent egenkapital</b>		<b>305 345</b>	<b>257 515</b>
<b>Sum egenkapital</b>	6	<b>2 407 535</b>	<b>2 359 705</b>
<b>Gjeld</b>			
<b>Langsiktig gjeld</b>			
Pensjonsforpliktelser			268 687
Utsatt skatt	5		
Andre avsetninger for forpliktelser		360 000	360 000
<b>Sum avsetninger for forpliktelser</b>		<b>360 000</b>	<b>628 687</b>
<b>Annen langsiktig gjeld</b>			
<b>Sum langsiktig gjeld</b>		<b>360 000</b>	<b>628 687</b>
<b>Kortsiktig gjeld</b>			
Gjeld til kredittinstitusjoner			875 978
Leverandørgjeld		7 722 877	9 809 540
Betalbar skatt	5		
Skyldig offentlige avgifter		2 694 342	4 184 194
Utbytte	6		
Kortsiktig konserngjeld	6	10 081 378	4 115 168
Annen kortsiktig gjeld		2 590 673	1 681 759
<b>Sum kortsiktig gjeld</b>	8	<b>23 089 270</b>	<b>20 666 639</b>
<b>Sum gjeld</b>	1, 7	<b>23 449 270</b>	<b>21 295 326</b>
<b>SUM EGENKAPITAL OG GJELD</b>		<b>25 856 805</b>	<b>23 655 031</b>



## Brønnøysundregistrene

### ÅRSREGNSKAP FOR REGNSKAPSÅRET 2024 - GENERELL INFORMASJON

Journalnummer: 2025 527181

#### Enheten

Organisasjonsnummer: 913 202 708  
Organisasjonsform: Aksjeselskap  
Foretaksnavn: G. O. JOHNSEN AS  
Forretningsadresse: Bankplassen 1A  
0151 OSLO

#### Regnskapsår

Årsregnskapets periode: 01.01.2024 - 31.12.2024

#### Konsern

Morselskap i konsern: Nei

#### Regnskapsregler

Regler for små foretak benyttet: Ja  
Benyttet ved utarbeidelsen av  
årsregnskapet til selskapet: Regnskapslovens alminnelige regler

#### Årsregnskapet fastsatt av kompetent organ

Bekreftet av representant for selskapet: Siri Vandvik Johnsen  
Dato for fastsettelse av årsregnskapet: 27.05.2025

#### Revisjon

Ekstern autorisert regnskapsfører har i løpet av regnskapsåret bistått ved den løpende regnskapsføringen eller utført andre tjenester for selskapet enn å utarbeide årsregnskapet: Ja

#### Grunnlag for avgivelse

År 2024: Årsregnskap er elektronisk innlevert.  
År 2023: Tall er hentet fra elektronisk innlevert årsregnskap fra 2024.

*Det er ikke krav til at årsregnskapet m.v. som sendes til Regnskapsregisteret er undertegnet. Kontrollen på at dette er utført ligger hos revisor/enhetens øverste organ. Sikkerheten ivaretas ved at innsender har rolle/rettighet for innsending av årsregnskapet via Altinn, og ved at det bekreftes at årsregnskapet er fastsatt av kompetent organ.*

Brønnøysundregistrene, 17.06.2025



Organisasjonsnr: 913 202 708  
G. O. JOHNSEN AS

## RESULTATREGNSKAP

Beløp i: NOK	Note	2024	2023
<b>RESULTATREGNSKAP</b>			
<b>Inntekter</b>			
Salgsinntekt		46 144 911	41 262 831
Annen driftsinntekt	1	206 564	197 104
<b>Sum inntekter</b>		<b>46 351 475</b>	<b>41 459 935</b>
<b>Kostnader</b>			
Varekostnad		29 393 742	25 972 868
Lønnskostnad	2	6 745 688	8 202 828
Avskrivning av driftsmidler og immaterielle eiendeler	3	3 185	6 370
Nedskrivning av varige driftsmidler og immaterielle eiendeler	3		
Annen driftskostnad	1	6 430 265	4 972 833
<b>Sum kostnader</b>		<b>42 572 880</b>	<b>39 154 900</b>
<b>Driftsresultat</b>		<b>3 778 596</b>	<b>2 305 036</b>
<b>Finansinntekter og finanskostnader</b>			
Annen renteinntekt		553 157	256 812
Annen finansinntekt	4	1 912 070	1 437 612
<b>Sum finansinntekter</b>		<b>2 465 227</b>	<b>1 694 425</b>
Rentekostnad til foretak i samme konsern	1	164 660	101 418
Annen rentekostnad		28 217	16 792
Annen finanskostnad	4		
<b>Sum finanskostnader</b>		<b>192 877</b>	<b>118 210</b>
<b>Netto finans</b>		<b>2 272 350</b>	<b>1 576 214</b>
<b>Resultat før skattekostnad</b>		<b>6 050 946</b>	<b>3 881 250</b>
Skattekostnad på resultat	5	1 349 472	877 075
<b>Årsresultat</b>		<b>4 701 474</b>	<b>3 004 175</b>
<b>Årsresultat etter minoritetsinteresser</b>		<b>4 701 474</b>	<b>3 004 175</b>
<b>Totalresultat</b>		<b>4 701 474</b>	<b>3 004 175</b>
<b>Overføringer og disponeringer</b>			
Avgitt konsernbidrag		4 653 644	3 209 831
Avsatt til annen egenkapital		47 830	



Overført fra annen egenkapital			-205 656
<b>Sum overføringer og disponeringer</b>	<b>6</b>	<b>4 701 474</b>	<b>3 004 175</b>



Organisasjonsnr: 913 202 708  
G. O. JOHNSEN AS

## BALANSE

Beløp i: NOK	Note	2024	2023
<b>BALANSE - EIENDELER</b>			
<b>Anleggsmidler</b>			
<b>Immaterielle eiendeler</b>			
Utsatt skattefordel	5	94 086	130 992
<b>Sum immaterielle eiendeler</b>		<b>94 086</b>	<b>130 992</b>
<b>Varige driftsmidler</b>			
Driftsløsøre, inventar o. a. utstyr			3 185
<b>Sum varige driftsmidler</b>	3		<b>3 185</b>
<b>Finansielle anleggsmidler</b>			
Andre langsiktige fordringer	7		268 687
<b>Sum finansielle anleggsmidler</b>			<b>268 687</b>
<b>Sum anleggsmidler</b>		<b>94 086</b>	<b>402 864</b>
<b>Omløpsmidler</b>			
<b>Varer</b>			
<b>Sum varer</b>	8	<b>1 921 573</b>	<b>3 854 904</b>
<b>Fordringer</b>			
Kundefordringer	8	9 146 098	14 642 149
Andre kortsiktige fordringer		136 003	185 010
<b>Sum fordringer</b>	1, 7	<b>9 282 101</b>	<b>14 827 159</b>
<b>Bankinnskudd, kontanter og lignende</b>			
Bankinnskudd, kontanter o. l.	9	14 559 046	4 570 104
<b>Sum bankinnskudd, kontanter og lignende</b>		<b>14 559 046</b>	<b>4 570 104</b>
<b>Sum omløpsmidler</b>		<b>25 762 719</b>	<b>23 252 167</b>
<b>SUM EIENDELER</b>		<b>25 856 805</b>	<b>23 655 031</b>
<b>BALANSE - EGENKAPITAL OG GJELD</b>			
<b>Egenkapital</b>			
<b>Innskutt egenkapital</b>			
Aksjekapital	10	2 102 190	2 102 190
<b>Sum innskutt egenkapital</b>		<b>2 102 190</b>	<b>2 102 190</b>



<b>Opptjent egenkapital</b>			
Annen egenkapital		305 345	257 515
<b>Sum opptjent egenkapital</b>		<b>305 345</b>	<b>257 515</b>
<b>Sum egenkapital</b>	<b>6</b>	<b>2 407 535</b>	<b>2 359 705</b>
<b>Gjeld</b>			
<b>Langsiktig gjeld</b>			
Pensjonsforpliktelser			268 687
Utsatt skatt	5		
Andre avsetninger for forpliktelser		360 000	360 000
<b>Sum avsetninger for forpliktelser</b>		<b>360 000</b>	<b>628 687</b>
<b>Annen langsiktig gjeld</b>			
<b>Sum langsiktig gjeld</b>		<b>360 000</b>	<b>628 687</b>
<b>Kortsiktig gjeld</b>			
Gjeld til kredittinstitusjoner			875 978
Leverandørgjeld		7 722 877	9 809 540
Betalbar skatt	5		
Skyldig offentlige avgifter		2 694 342	4 184 194
Utbytte	6		
Kortsiktig konserngjeld	6	10 081 378	4 115 168
Annen kortsiktig gjeld		2 590 673	1 681 759
<b>Sum kortsiktig gjeld</b>	<b>8</b>	<b>23 089 270</b>	<b>20 666 639</b>
<b>Sum gjeld</b>	<b>1, 7</b>	<b>23 449 270</b>	<b>21 295 326</b>
<b>SUM EGENKAPITAL OG GJELD</b>		<b>25 856 805</b>	<b>23 655 031</b>



Organisasjonsnr: 913 202 708  
G. O. JOHNSEN AS

NOTEOPPLYSNINGER - SELSKAP - alle poster oppgitt i hele tall

Note  
2

Antall årsverk i regnskapsåret  
5.00

Sum Beløp

Balanseført verdi 31.12. Varige driftsmidler Immaterielle eiend.

Konsernregnskap

Morselskapet sitt navn

Forretningskontor for morselskapet

Begrunnelse for at datterselskap er utelatt fra konsolideringen

Samlet beløp - tilknyttet selskap Årets Fjorårets

Samlet beløp - foretak i samme konsern Årets Fjorårets

Samlet beløp - foretak i samme konsern Årets Fjorårets

Samlet beløp - felles kontrollert virksomhet Årets Fjorårets

Pantstillelse Beløp

Beholdning av egne aksjer Antall Pålydende Andel av aksjek.



Til generalforsamlingen i G. O. Johnsen AS

## UAVHENGIG REVISORS BERETNING

### Konklusjon

Vi har revidert årsregnskapet for G. O. Johnsen AS som består av balanse per 31. desember 2024, resultatregnskap for regnskapsåret avsluttet per denne datoen og noter til årsregnskapet, herunder et sammendrag av viktige regnskapsprinsipper.

### Etter vår mening

- oppfyller årsregnskapet gjeldende lovkrav, og
- gir årsregnskapet et rettviseende bilde av selskapets finansielle stilling per 31. desember 2024, og av dets resultater for regnskapsåret avsluttet per denne datoen i samsvar med regnskapslovens regler og god regnskapsskikk i Norge.

### Grunnlag for konklusjonen

Vi har gjennomført revisjonen i samsvar med International Standards on Auditing (ISA-ene). Våre oppgaver og plikter i henhold til disse standardene er beskrevet nedenfor under *Revisors oppgaver og plikter ved revisjonen av årsregnskapet*. Vi er uavhengige av selskapet i samsvar med kravene i relevante lover og forskrifter i Norge og International Code of Ethics for Professional Accountants (inkludert internasjonale uavhengighetsstandarder) utstedt av International Ethics Standards Board for Accountants (IESBA-reglene), og vi har overholdt våre øvrige etiske forpliktelser i samsvar med disse kravene. Innhentet revisjonsbevis er etter vår vurdering tilstrekkelig og hensiktsmessig som grunnlag for vår konklusjon.

### Styrets og daglig leders ansvar for årsregnskapet

Styret og daglig leder (ledelsen) er ansvarlige for å utarbeide årsregnskapet og for at det gir et rettviseende bilde i samsvar med regnskapslovens regler og god regnskapsskikk i Norge. Ledelsen er også ansvarlig for slik internkontroll som den finner nødvendig for å kunne utarbeide et regnskap som ikke inneholder vesentlig feilinformasjon, verken som følge av misligheter eller utilsiktede feil.

Ved utarbeidelsen av årsregnskapet må ledelsen ta standpunkt til selskapets evne til fortsatt drift og opplyse om forhold av betydning for fortsatt drift. Forutsetningen om fortsatt drift skal legges til grunn for årsregnskapet så lenge det ikke er sannsynlig at virksomheten vil bli avviklet.



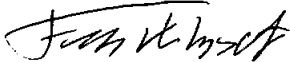


*Revisors oppgaver og plikter ved revisjonen av årsregnskapet*

Vårt mål er å oppnå betryggende sikkerhet for at årsregnskapet som helhet ikke inneholder vesentlig feilinformasjon, verken som følge av misligheter eller utilsiktede feil, og å avgi en revisjonsberetning som inneholder vår konklusjon. Betryggende sikkerhet er en høy grad av sikkerhet, men ingen garanti for at en revisjon utført i samsvar med ISA-ene, alltid vil avdekke vesentlig feilinformasjon. Feilinformasjon kan oppstå som følge av misligheter eller utilsiktede feil. Feilinformasjon er å anse som vesentlig dersom den enkeltvis eller samlet med rimelighet kan forventes å påvirke de økonomiske beslutningene som brukerne foretar på grunnlag av årsregnskapet.

For videre beskrivelse av revisors oppgaver og plikter vises det til:  
<https://revisorforeningen.no/revisjonsberetninger>

Oslo, 27. mai 2025  
**Langseth Revisjon AS**

  
Fredrik W. Langseth  
Statsautorisert revisor





**Årsregnskap**

**2024**

**G. O. Johnsen AS**

Org.nr. 913 202 708



## G. O. Johnsen AS

### Resultatregnskap

Driftsinntekter og driftskostnader	Note	2024	2023
Salgsinntekt		46 144 911	41 262 831
Annen driftsinntekt	1	206 564	197 104
<b>Sum driftsinntekter</b>		<b>46 351 475</b>	<b>41 459 935</b>
Varekostnad		29 393 742	25 972 868
Lønnskostnad	2	6 745 688	8 202 828
Avskrivning av driftsmidler og immaterielle eiendeler	3	3 185	6 370
Annen driftskostnad	1	6 430 265	4 972 833
<b>Sum driftskostnader</b>		<b>42 572 880</b>	<b>39 154 900</b>
<b>Driftsresultat</b>		<b>3 778 596</b>	<b>2 305 036</b>
<b>Finansinntekter og finanskostnader</b>			
Annen renteinntekt		553 157	256 812
Annen finansinntekt	4	1 912 070	1 437 612
Rentekostnad til foretak i samme konsern	1	164 660	101 418
Annen rentekostnad		28 217	16 792
Annen finanskostnad	4	0	0
<b>Resultat av finansposter</b>		<b>2 272 350</b>	<b>1 576 214</b>
Resultat før skattekostnad		6 050 946	3 881 250
Skattekostnad på resultat	5	1 349 472	877 075
<b>Årsresultat</b>		<b>4 701 474</b>	<b>3 004 175</b>
<b>Overføringer</b>			
Avsatt konsernbidrag		4 653 644	3 209 831
Avsatt til annen egenkapital		47 830	0
Overført fra annen egenkapital		0	205 656
<b>Sum overføringer</b>	6	<b>4 701 474</b>	<b>3 004 175</b>



## G. O. Johnsen AS

### Balanse


Eiendeler	Note	2024	2023
<b>Anleggsmidler</b>			
<b>Immaterielle eiendeler</b>			
Utsatt skattefordel	5	94 086	130 992
<b>Sum immaterielle eiendeler</b>		<b>94 086</b>	<b>130 992</b>
<b>Varige driftsmidler</b>			
Driftsløsøre, inventar o.a. utstyr		0	3 185
<b>Sum varige driftsmidler</b>	3	<b>0</b>	<b>3 185</b>
<b>Finansielle anleggsmidler</b>			
Andre langsiktige fordringer	7	0	268 687
<b>Sum finansielle anleggsmidler</b>		<b>0</b>	<b>268 687</b>
<b>Sum anleggsmidler</b>		<b>94 086</b>	<b>402 864</b>
<b>Omløpsmidler</b>			
Lager av varer og annen beholdning	8	1 921 573	3 854 904
<b>Fordringer</b>			
Kundefordringer	8	9 146 098	14 642 149
Andre kortsiktige fordringer		136 003	185 010
<b>Sum fordringer</b>	1, 7	<b>9 282 101</b>	<b>14 827 159</b>
Bankinnskudd, kontanter o.l.	9	14 559 046	4 570 104
<b>Sum omløpsmidler</b>		<b>25 762 719</b>	<b>23 252 167</b>
<b>Sum eiendeler</b>		<b>25 856 805</b>	<b>23 655 031</b>



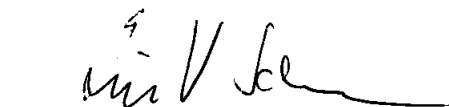
## G. O. Johnsen AS

### Balanse

Egenkapital og gjeld	Note	2024	2023
<b>Egenkapital</b>			
<b>Innskutt egenkapital</b>			
Aksjekapital	10	2 102 190	2 102 190
<b>Sum innskutt egenkapital</b>		<b>2 102 190</b>	<b>2 102 190</b>
<b>Opptjent egenkapital</b>			
Annen egenkapital		305 345	257 515
<b>Sum opptjent egenkapital</b>		<b>305 345</b>	<b>257 515</b>
<b>Sum egenkapital</b>	<b>6</b>	<b>2 407 535</b>	<b>2 359 705</b>
<b>Gjeld</b>			
<b>Avsetning for forpliktelser</b>			
Pensjonsforpliktelser		0	268 687
Andre avsetninger for forpliktelser		360 000	360 000
<b>Sum avsetning for forpliktelser</b>		<b>360 000</b>	<b>628 687</b>
<b>Kortsiktig gjeld</b>			
Gjeld til kredittinstitusjoner		0	875 978
Leverandørgjeld		7 722 877	9 809 540
Betalbar skatt	5	0	0
Skyldig offentlige avgifter		2 694 342	4 184 194
Konserngjeld	6	10 081 378	4 115 168
Annen kortsiktig gjeld		2 590 673	1 681 759
<b>Sum kortsiktig gjeld</b>	<b>8</b>	<b>23 089 270</b>	<b>20 666 639</b>
<b>Sum gjeld</b>	<b>1, 7</b>	<b>23 449 270</b>	<b>21 295 326</b>
<b>Sum egenkapital og gjeld</b>		<b>25 856 805</b>	<b>23 655 031</b>

  
Erik Sanness Johnsen  
Styreleder

Oslo, 27.05.2025  
Styret i G. O. Johnsen AS

  
Siri Vandvik Johnsen  
Daglig leder



G. O. Johnsen AS

Noter til årsregnskapet 2024

## Regnskapsprinsipper

Årsregnskapet er satt opp i samsvar med regnskapsloven og NRS 8 - God regnskapsskikk for små foretak.

### Valuta

Pengeposter i utenlandsk valuta vurderes iht. kursen ved regnskapsårets slutt. Transaksjoner i utenlandsk valuta vurderes iht. kursen på transaksjonstidspunktet. Agio og disagio presenteres som finansposter.

### Driftsinntekter

Inntekter ved salg av varer og tjenester vurderes til virkelig verdi av vederlaget, netto etter fradrag for merverdiavgift, returer, rabatter og andre avslag. Inntektsføring ved salg av varer skjer på leveringstidspunktet. Tjenester inntektsføres etter hvert som de leveres.

### Skatt

Skattekostnaden i resultatregnskapet omfatter både periodens betalbare skatt og endring i utsatt skatt. Utsatt skatt er beregnet med 22 % på grunnlag av de midlertidige forskjeller som eksisterer mellom regnskapsmessige og skattemessige verdier, samt ligningsmessig underskudd til fremføring ved utgangen av regnskapsåret. Skatteøkende og skattereduserende midlertidige forskjeller som reverserer eller kan reverseres i samme periode er utlignet og nettoført.

Oppføring av utsatt skattefordel på netto skattereduserende forskjeller som ikke er utlignet og underskudd til fremføring, er begrunnet med antatt fremtidig inntjening. Utsatt skattefordel som kan balanseføres og utsatt skatt er oppført netto i balansen.

### Klassifisering av balanseposter

Eiendeler bestemt til varig eie eller bruk er klassifisert som anleggsmidler. Eiendeler som er knyttet til varekretsløpet er klassifisert som omløpsmidler. Fordringer klassifiseres som omløpsmidler hvis de skal tilbakebetales i løpet av ett år. For gjeld er analoge kriterier lagt til grunn. Første års avdrag på langsiktige fordringer og langsiktig gjeld klassifiseres likevel ikke som omløpsmiddel og kortsiktig gjeld.

### Varige driftsmidler

Varige driftsmidler balanseføres og avskrives lineært over driftsmidlenes forventede levetid dersom de har antatt levetid over 3 år og har en kostpris som overstiger kr 15 000. Vedlikehold av driftsmidler kostnadsføres løpende. Påkostninger eller forbedringer tillegges driftsmidlets kostpris og avskrives i takt med driftsmidlet. Skillet mellom vedlikehold og påkostning/forbedring regnes i forhold til driftsmidlets stand ved kjøp av driftsmidlet.

Utgifter til leie av driftsmidler kostnadsføres. Forskuddsbetalinger balanseføres som forskuddsbetalt kostnad, og fordeles over leieperioden.

### Nedskrivning av anleggsmidler

Ved indikasjon på at balanseført verdi av et anleggsmiddel er høyere enn virkelig verdi, foretas det test for verdifall. Testen foretas for det laveste nivå av anleggsmidler som har selvstendige kontantstrømmer. Hvis balanseført verdi er høyere enn både salgsverdi og bruksverdi (nåverdi ved fortsatt bruk/eie), foretas det nedskrivning til det høyeste av salgsverdi og bruksverdi.

Tidligere nedskrivninger reverseres hvis forutsetningene for nedskrivningen ikke lenger er til stede.

### Varer

Lager av innkjøpte varer verdsettes til det laveste av anskaffelseskost etter FIFO-prinsippet, og netto salgsverdi.

### Fordringer

Kundefordringer og andre fordringer oppføres til pålydende etter fradrag for avsetning til forventet tap. Avsetning til tap gjøres på grunnlag av en individuell vurdering av de enkelte fordringene.

### Garanti

Det er avsatt til forventede garantikostnader. Garantiaavsetningen er i balansen oppført under annen kortsiktig gjeld.

G. O. Johnsen AS

Side 5



G. O. Johnsen AS

Noter til årsregnskapet 2024

## Note 1 Mellomværende og transaksjoner med selskap i samme konsern

	2024	2023
<b>Fordringer</b>		
Andre kortsiktige fordringer konsern (inkl. konsernbidrag)	0	0
<b>Sum</b>	<b>0</b>	<b>0</b>
<b>Gjeld</b>		
Annen kortsiktig gjeld konsern (inkl. konsernbidrag og utbytte)	10 238 406	4 115 168
<b>Sum</b>	<b>10 238 406</b>	<b>4 115 168</b>
<b>Interne transaksjoner</b>	<b>2024</b>	<b>2023</b>
Leieinntekter	206 564	197 104
Husleie betalt til konsernselskap	971 332	926 844
Innkjøp av administrasjonstjenester	2 345 000	1 550 000
Rentekostnader konsern	164 660	101 418

## Note 2 Lønnskostnader og ytelser

<b>Lønnskostnader</b>	<b>2024</b>	<b>2023</b>
Lønninger	5 123 075	6 296 320
Arbeidsgiveravgift	900 473	1 105 225
Pensjonskostnader	420 078	520 214
Andre ytelser	302 062	281 069
<b>Sum</b>	<b>6 745 688</b>	<b>8 202 828</b>
Årsverk	5	6

Det er ikke gitt lån/sikkerhetsstillelse til daglig leder, styrets leder eller andre nærstående parter.



G. O. Johnsen AS

Noter til årsregnskapet 2024

## Note 3 Varige driftsmidler

	Driftsløsøre, inventar o.a. utstyr	Totalt
Anskaffelseskost 01.01.	810 663	810 663
Avgang	-20 898	-20 898
<b>Anskaffelseskost 31.12.</b>	<b>789 765</b>	<b>789 765</b>
Akkumulerte avskrivninger 01.01.	807 479	807 479
Årets avskrivninger	3 185	3 185
Akkumulerte avskrivninger på avgang	-20 898	-20 898
<b>Akkumulerte avskrivninger 31.12.</b>	<b>789 765</b>	<b>789 765</b>
<b>Bokført verdi 31.12.</b>	<b>0</b>	<b>0</b>
Forventet økonomisk levetid	3-5 år	
Avskrivningsplan	Lineær	

## Note 4 Spesifikasjon av annen finansinntekt og annen finanskostnad

<b>Annen finansinntekt</b>	<b>2024</b>	<b>2023</b>
Agio	448 962	222 167
Annen finansinntekt	1 463 109	1 215 445
<b>Sum annen finansinntekt</b>	<b>1 912 070</b>	<b>1 437 612</b>
<b>Annen finanskostnad</b>	<b>2024</b>	<b>2023</b>
Disagio	0	0
Annen finanskostnad	0	0
<b>Sum annen finanskostnad</b>	<b>0</b>	<b>0</b>

G. O. Johnsen AS

Side 7



G. O. Johnsen AS

Noter til årsregnskapet 2024

## Note 5 Skatt

<b>Årets skattekostnad</b>	<b>2024</b>	<b>2023</b>
Resultatført skatt på ordinært resultat:		
Betalbar skatt	1 312 566	905 337
Endring i utsatt skattefordel	36 906	-28 262
<b>Skattekostnad ordinært resultat</b>	<b>1 349 472</b>	<b>877 075</b>

Skattepliktig inntekt:		
Ordinært resultat før skatt	6 050 946	3 881 250
Permanente forskjeller	83 017	105 456
Endring i midlertidige forskjeller	-167 753	128 462
Avgitt konsernbidrag	-5 966 210	-4 115 169
<b>Skattepliktig inntekt</b>	<b>0</b>	<b>0</b>

Betalbar skatt i balansen:		
Betalbar skatt på årets resultat	1 312 566	905 337
Betalbar skatt på avgitt konsernbidrag	-1 312 566	-905 337
<b>Sum betalbar skatt i balansen</b>	<b>0</b>	<b>0</b>

Beregning av effektiv skattesats		
Resultat før skatt	6 050 946	3 881 250
Beregnet skatt av resultat før skatt	1 331 208	853 875
Skatteeffekt av permanente forskjeller	18 264	23 200
<b>Sum</b>	<b>1 349 472</b>	<b>877 075</b>
Effektiv skattesats	22,3 %	22,6 %

Skatteeffekten av midlertidige forskjeller som har gitt opphav til utsatt skatt og utsatte skattefordeler, spesifisert på typer av midlertidige forskjeller

	<b>2024</b>	<b>2023</b>	<b>Endring</b>
Varige driftsmidler	-67 665	-85 423	-17 758
Varebeholdning	0	-149 995	-149 995
Avsetninger mv	-360 000	-360 000	0
<b>Sum</b>	<b>-427 665</b>	<b>-595 418</b>	<b>-167 753</b>
<b>Grunnlag for utsatt skattefordel</b>	<b>-427 665</b>	<b>-595 418</b>	<b>-167 753</b>
<b>Utsatt skattefordel (22 %)</b>	<b>-94 086</b>	<b>-130 992</b>	<b>-36 906</b>

G. O. Johnsen AS

Side 8



G. O. Johnsen AS

Noter til årsregnskapet 2024

## Note 6 Egenkapital

	Aksjekapital	Annen egenkapital	Sum egenkapital
Egenkapital 01.01.	2 102 190	257 515	2 359 705
Årets resultat	0	4 701 474	4 701 474
Konsernbidrag avgitt	0	-4 653 644	-4 653 644
<b>Egenkapital 31.12.</b>	<b>2 102 190</b>	<b>305 345</b>	<b>2 407 535</b>

## Note 7 Fordringer og gjeld

	2024	2023
<b>Fordringer med forfall senere enn ett år</b>		
Andre langsiktige fordringer	0	268 687
<b>Sum</b>	<b>0</b>	<b>268 687</b>

**Langsiktig gjeld med forfall senere enn 5 år**  
Selskapet har ingen gjeld med forfall senere enn 5 år.

## Note 8 Pantstillelser og garantier

	2024	2023
<b>Pantsikret gjeld, pantstillelser og garantier</b>		
Kortsiktig gjeld til kredittinstitusjoner	0	0
<b>Sum</b>	<b>0</b>	<b>0</b>
<b>Regnskapsført verdi av pantsikrede eiendeler</b>		
Varelager (opp til kr. 20 000 000)	1 921 573	4 004 899
Kundefordringer (opp til kr. 20 000 000)	9 146 098	14 642 149
<b>Sum</b>	<b>11 067 671</b>	<b>18 647 048</b>

## Note 9 Bankinnskudd

Innestående midler på skattetrekkskonto (bundne midler) er på kr. 252 957 (kr. 571 016 i 2023).

G. O. Johnsen AS

Side 9



G. O. Johnsen AS

Noter til årsregnskapet 2024

## Note 10 Aksjekapital, aksjonærer m.v.

Aksjekapitalen i G. O. Johnsen AS pr. 31.12 består av:

	Antall	Pålydende	Balansført
Ordinære aksjer	887	2 370	2 102 190
<b>Sum</b>	<b>887</b>		<b>2 102 190</b>

Alle aksjene gir samme rettigheter i selskapet.

Oversikt over aksjonærene pr. 31.12.2024:

	Ordinære	Sum	Eierandel /
	antall	antall	stemmeandel
Asta AS	887	887	100 %
<b>Totalt</b>	<b>887</b>	<b>887</b>	<b>100 %</b>

G. O. Johnsen AS sitt morselskap er Asta AS, Bankplassen 1A, 0151 Oslo, Norge. Da konsernet som helhet oppfyller kravene for små foretak er det ikke utarbeidet konsernregnskap.