



ÅRSREGNSKAPET FOR REGNSKAPSÅRET 2024 - GENERELL INFORMASJON

Enheten

Organisasjonsnummer: 914 562 635
Organisasjonsform: Aksjeselskap
Foretaksnavn: NITTON93 NORGE AS
Forretningsadresse: Haugenveien 25
1423 SKI

Regnskapsår

Årsregnskapets periode: 01.01.2024 - 31.12.2024

Konsern

Mørselskap i konsern: Ja
Konsernregnskap lagt ved: Ja

Regnskapsregler

Regler for små foretak benyttet: Nei
Benyttet ved utarbeidelsen av årsregnskapet til selskapet: Regnskapslovens alminnelige regler
Benyttet ved utarbeidelsen av årsregnskapet til konsernet: Regnskapslovens alminnelige regler

Årsregnskapet fastsatt av kompetent organ

Bekreftet av representant for selskapet: Pål Erik Jahren
Dato for fastsettelse av årsregnskapet: 15.06.2025

Grunnlag for avgivelse

År 2024: Årsregnskapet er elektronisk innlevert
År 2023: Tall er hentet fra elektronisk innlevert årsregnskap fra 2024

Det er ikke krav til at årsregnskapet m.v. som sendes til Regnskapsregisteret er undertegnet. Kontrollen på at dette er utført ligger hos revisor/enhetens øverste organ. Sikkerheten ivaretas ved at innsender har rolle/rettighet for innsending av årsregnskapet via Altinn, og ved at det bekreftes at årsregnskapet er fastsatt av kompetent organ.

Brønnøysundregistrene, 07.08.2025



Resultatregnskap

Beløp i: NOK	Note	2024	2023
RESULTATREGNSKAP			
Inntekter			
Salgsinntekt	1	175 586 059	134 455 905
Annen driftsinntekt		1 731	213 870
Sum inntekter		175 587 790	134 669 775
Kostnader			
Varekostnad		117 375 258	87 817 663
Lønnskostnad	2	17 343 895	14 687 627
Avskrivning på varige driftsmidler og immaterielle eiendeler	3	2 731 696	2 483 624
Nedskrivning av varige driftsmidler og immaterielle eiendeler			1 611 594
Service Fee		9 585 525	9 669 345
Annen driftskostnad	2	13 268 658	7 290 536
Sum kostnader		160 305 032	123 560 389
Driftsresultat		15 282 758	11 109 386
Finansinntekter og finanskostnader			
Annen finansinntekt		110 058	109 787
Valutagevinst (agio)		2 102 311	2 720 629
Sum finansinntekter		2 212 369	2 830 416
Annen finanskostnad		2 077 117	1 416 685
Valutatap (disagio)		3 719 469	5 293 304
Sum finanskostnader		5 796 586	6 709 989
Netto finans		-3 584 217	-3 879 573
Resultat før skattekostnad		11 698 541	7 229 813
Skattekostnad på ordinært resultat	4	1 408 213	0
Årsresultat		10 290 328	7 229 813
Minoritetsinteresser		0	0
Årsresultat etter minoritetsinteresser		10 290 328	7 229 813



Resultatregnskap

Beløp i: NOK	Note	2024	2023
Andre resultatkomponenter for IFRS-foretak		0	0
Totalresultat		10 290 328	7 229 813
Overføringer og disponeringer			
Overføring til/fra fond		10 290 328	7 229 813
Sum overføringer og disponeringer		10 290 328	7 229 813



Balanse

Beløp i: NOK	Note	2024	2023
BALANSE - EIENDELER			
Anleggsmidler			
Immaterielle eiendeler			
Konsesjoner, patenter, lisenser	3	57 292	85 769
Utsatt skattefordel	4	172 152	0
Sum immaterielle eiendeler		229 444	85 769
Varige driftsmidler			
Driftsløsøre, inventar, verktøy, kontormaskiner og lignende	3	8 360 051	8 735 934
Sum varige driftsmidler		8 360 051	8 735 934
Finansielle anleggsmidler			
Investering i datterselskap	3	2 777 566	2 777 566
Lån til foretak i samme konsern	8	12 410 400	0
Investeringer i tilknyttet selskap	5	15 000	15 000
Sum finansielle anleggsmidler		15 202 966	2 792 566
Sum anleggsmidler		23 792 461	11 614 269
Omløpsmidler			
Varer			
Varer	6	10 914 397	13 401 101
Sum varer		10 914 397	13 401 101
Fordringer			
Kundefordringer	7	20 376 564	25 010 462
Andre fordringer	8	1 225 816	3 461 541
Sum fordringer		21 602 380	28 472 003
Bankinnskudd, kontanter og lignende			
Bankinnskudd, kontanter og lignende	9	10 504 158	3 126 048
Sum bankinnskudd, kontanter og lignende		10 504 158	3 126 048
Sum omløpsmidler		43 020 935	44 999 152
SUM EIENDELER		66 813 396	56 613 421



Balanse

Beløp i: NOK	Note	2024	2023
BALANSE - EGENKAPITAL OG GJELD			
Egenkapital			
Innskutt egenkapital			
Aksjekapital	10,11	494 219	494 219
Overkurs	10	15 646 534	15 646 534
Annen innskutt egenkapital	10	5 945 489	5 945 489
Sum innskutt egenkapital		22 086 242	22 086 242
Opptjent egenkapital			
Annen egenkapital	10	6 060 573	-4 229 750
Sum opptjent egenkapital		6 060 573	-4 229 750
Sum egenkapital		28 146 815	17 856 492
Gjeld			
Langsiktig gjeld			
Annen langsiktig gjeld			
Statsgarantert lån DNB	7	2 500 016	3 750 008
Langsiktig lån DNB	7	0	936 184
Sum annen langsiktig gjeld		2 500 016	4 686 192
Sum langsiktig gjeld		2 500 016	4 686 192
Kortsiktig gjeld			
Gjeld til kredittinstitusjoner	7	7 098 276	8 380 555
Leverandørgjeld		24 610 876	14 856 353
Betalbar skatt	4	1 580 365	0
Skyldige offentlige avgifter		2 765 953	5 189 945
Annen kortsiktig gjeld	8	111 095	5 643 884
Sum kortsiktig gjeld		36 166 565	34 070 737
Sum gjeld		38 666 581	38 756 929
SUM EGENKAPITAL OG GJELD		66 813 396	56 613 421



Balanse

Beløp i: NOK	Note	2024	2023
POSTER UTENOM BALANSEN			
Garantistillelser	7	343 600	343 600
Pantstillelser	7	9 598 292	13 066 747



Konsernets resultatregnskap

Beløp i: NOK	Note	2024	2023
RESULTATREGNSKAP			
Inntekter			
Salgsinntekt	1	175 727 422	134 791 527
Annen driftsinntekt		1 731	215 814
Sum inntekter		175 729 153	135 007 341
Kostnader			
Varekostnad		117 375 258	87 817 663
Lønnskostnad	2	23 516 788	20 479 472
Avskrivning på varige driftsmidler og immaterielle eiendeler	3	2 748 991	2 517 904
Nedskrivning av varige driftsmidler og immaterielle eiendeler			1 611 594
Annen driftskostnad	2	16 239 824	10 888 562
Sum kostnader		159 880 861	123 315 195
Driftsresultat		15 848 292	11 692 146
Finansinntekter og finanskostnader			
Annen finansinntekt		117 658	113 917
Valutagevinst (agio)		2 102 311	2 720 629
Sum finansinntekter		2 219 969	2 834 546
Annen finanskostnad		2 080 191	1 418 474
Valutatap (disagio)		3 719 469	5 293 304
Sum finanskostnader		5 799 660	6 711 778
Netto finans		-3 579 691	-3 877 232
Resultat før skattekostnad		12 268 601	7 814 914
Skattekostnad	4	1 408 213	0
Årsresultat		10 860 388	7 814 914
Minoritetsinteresser		0	0
Årsresultat etter minoritetsinteresser		10 860 388	7 814 914
Andre resultatkomponenter for IFRS-foretak		0	0



Konsernets resultatregnskap

Beløp i: NOK	Note	2024	2023
Totalresultat		10 860 388	7 814 914
Overføringer og disponeringer			
Overføringer til/fra annen egenkapital		10 860 389	7 814 914
Sum overføringer og disponeringer		10 860 389	7 814 914



Konsernets balanse

Beløp i: NOK	Note	2024	2023
BALANSE - EIENDELER			
Anleggsmidler			
Immaterielle eiendeler			
Konsesjoner, patenter, lisenser, varemerker og lignende rettigheter	3	57 292	85 769
Utsatt skattefordel	4	172 152	
Sum immaterielle eiendeler		229 444	85 769
Varige driftsmidler			
Driftsløsøre, inventar, verktøy, kontormaskiner og lignende	3	8 360 051	8 752 955
Sum varige driftsmidler		8 360 051	8 752 955
Finansielle anleggsmidler			
Lån til foretak i samme konsern	8	12 410 400	0
Investeringer i tilknyttet selskap	5	15 000	15 000
Andre fordringer		135 002	132 864
Sum finansielle anleggsmidler		12 560 402	147 864
Sum anleggsmidler		21 149 897	8 986 588
Omløpsmidler			
Varer			
Varer	6	10 914 397	13 401 101
Sum varer		10 914 397	13 401 101
Fordringer			
Kundefordringer	7	20 382 519	25 025 720
Andre fordringer		1 551 390	3 766 515
Sum fordringer		21 933 909	28 792 235
Bankinnskudd, kontanter og lignende			
Bankinnskudd, kontanter og lignende	9	11 050 407	3 378 351
Sum bankinnskudd, kontanter og lignende		11 050 407	3 378 351
Sum omløpsmidler		43 898 713	45 571 687



Konsernets balanse

Beløp i: NOK	Note	2024	2023
SUM EIENDELER		65 048 610	54 558 275
BALANSE - EGENKAPITAL OG GJELD			
Egenkapital			
Innskutt egenkapital			
Aksjekapital	10,11	494 219	494 219
Overkurs	10	15 646 534	15 646 534
Annen innskutt egenkapital	10	5 945 489	5 945 489
Sum innskutt egenkapital		22 086 242	22 086 242
Opptjent egenkapital			
Annen egenkapital		4 872 402	-6 004 126
Sum opptjent egenkapital		4 872 402	-6 004 126
Sum egenkapital		26 958 644	16 082 116
Gjeld			
Langsiktig gjeld			
Annen langsiktig gjeld			
Statsgarantert lån DNB	7	2 500 016	3 750 008
Langsiktig lån DNB	7	0	936 184
Sum annen langsiktig gjeld		2 500 016	4 686 192
Sum langsiktig gjeld		2 500 016	4 686 192
Kortsiktig gjeld			
Gjeld til kredittinstitusjoner	7	7 098 276	8 380 555
Leverandørgjeld		22 787 855	13 482 831
Betalbar skatt	4	1 580 365	0
Skyldige offentlige avgifter		3 327 309	5 714 418
Annen kortsiktig gjeld		796 147	6 212 163
Sum kortsiktig gjeld		35 589 952	33 789 967
Sum gjeld		38 089 968	38 476 159
SUM EGENKAPITAL OG GJELD		65 048 612	54 558 275



Konsernets balanse

Beløp i: NOK	Note	2024	2023
POSTER UTENOM BALANSEN			
Garantistillelser	7	343 600	343 600
Pantstillelser	7	9 598 292	13 066 747



Brønnøysundregistrene

ÅRSREGNSKAP FOR REGNSKAPSÅRET 2024 - GENERELL INFORMASJON

Journalnummer: 2025 659902

Enheten

Organisasjonsnummer: 914 562 635
Organisasjonsform: Aksjeselskap
Foretaksnavn: NITTON93 NORGE AS
Forretningsadresse: Haugenveien 25
1423 SKI

Regnskapsår

Årsregnskapets periode: 01.01.2024 - 31.12.2024

Konsern

Morselskap i konsern: Ja
Konsernregnskap lagt ved: Ja

Regnskapsregler

Regler for små foretak benyttet: Nei
Benyttet ved utarbeidelsen av
årsregnskapet til selskapet: Regnskapslovens alminnelige regler
Benyttet ved utarbeidelsen av
årsregnskapet til konsernet: Regnskapslovens alminnelige regler

Årsregnskapet fastsatt av kompetent organ

Bekreftet av representant for selskapet: Pål Erik Jahren
Dato for fastsettelse av årsregnskapet: 15.06.2025

Grunnlag for avgivelse

År 2024: Årsregnskap er elektronisk innlevert.
År 2023: Tall er hentet fra elektronisk innlevert årsregnskap fra 2024.

Det er ikke krav til at årsregnskapet m.v. som sendes til Regnskapsregisteret er undertegnet. Kontrollen på at dette er utført ligger hos revisor/enhetens øverste organ. Sikkerheten ivaretas ved at innsender har rolle/rettighet for innsending av årsregnskapet via Altinn, og ved at det bekreftes at årsregnskapet er fastsatt av kompetent organ.

Brønnøysundregistrene, 06.08.2025



Organisasjonsnr: 914 562 635
NITTON93 NORGE AS

RESULTATREGNSKAP

Beløp i: NOK	Note	2024	2023
RESULTATREGNSKAP			
Inntekter			
Salgsinntekt	1	175 586 059	134 455 905
Annen driftsinntekt		1 731	213 870
Sum inntekter		175 587 790	134 669 775
Kostnader			
Varekostnad		117 375 258	87 817 663
Lønnskostnad	2	17 343 895	14 687 627
Avskrivning på varige driftsmidler og immaterielle eiendeler	3	2 731 696	2 483 624
Nedskrivning av varige driftsmidler og immaterielle eiendeler			1 611 594
Service Fee		9 585 525	9 669 345
Annen driftskostnad	2	13 268 658	7 290 536
Sum kostnader		160 305 032	123 560 389
Driftsresultat		15 282 758	11 109 386
Finansinntekter og finanskostnader			
Annen finansinntekt		110 058	109 787
Valutagevinst (agio)		2 102 311	2 720 629
Sum finansinntekter		2 212 369	2 830 416
Annen finanskostnad		2 077 117	1 416 685
Valutatap (disagio)		3 719 469	5 293 304
Sum finanskostnader		5 796 586	6 709 989
Netto finans		-3 584 217	-3 879 573
Resultat før skattekostnad		11 698 541	7 229 813
Skattekostnad på ordinært resultat	4	1 408 213	0
Årsresultat		10 290 328	7 229 813
Minoritetsinteresser		0	0
Årsresultat etter minoritetsinteresser		10 290 328	7 229 813
Andre resultatkomponenter for IFRS-foretak		0	0
Totalresultat		10 290 328	7 229 813
Overføringer og disponeringer			



Overføring til/fra fond	10 290 328	7 229 813
Sum overføringer og disponeringer	10 290 328	7 229 813



Organisasjonsnr: 914 562 635
NITTON93 NORGE AS

BALANSE

Beløp i: NOK	Note	2024	2023
BALANSE - EIENDELER			
Anleggsmidler			
Immaterielle eiendeler			
Konsesjoner, patenter, lisenser	3	57 292	85 769
Utsatt skattefordel	4	172 152	0
Sum immaterielle eiendeler		229 444	85 769
Varige driftsmidler			
Driftsløsøre, inventar, verktøy, kontormaskiner og lignende	3	8 360 051	8 735 934
Sum varige driftsmidler		8 360 051	8 735 934
Finansielle anleggsmidler			
Investering i datterselskap	3	2 777 566	2 777 566
Lån til foretak i samme konsern	8	12 410 400	0
Investeringer i tilknyttet selskap	5	15 000	15 000
Sum finansielle anleggsmidler		15 202 966	2 792 566
Sum anleggsmidler		23 792 461	11 614 269
Omløpsmidler			
Varer			
Varer	6	10 914 397	13 401 101
Sum varer		10 914 397	13 401 101
Fordringer			
Kundefordringer	7	20 376 564	25 010 462
Andre fordringer	8	1 225 816	3 461 541
Sum fordringer		21 602 380	28 472 003
Bankinnskudd, kontanter og lignende			
Bankinnskudd, kontanter og lignende	9	10 504 158	3 126 048
Sum bankinnskudd, kontanter og lignende		10 504 158	3 126 048
Sum omløpsmidler		43 020 935	44 999 152
SUM EIENDELER		66 813 396	56 613 421
BALANSE - EGENKAPITAL OG GJELD			



Egenkapital			
Innskutt egenkapital			
Aksjekapital	10,11	494 219	494 219
Overkurs	10	15 646 534	15 646 534
Annen innskutt egenkapital	10	5 945 489	5 945 489
Sum innskutt egenkapital		22 086 242	22 086 242
Opptjent egenkapital			
Annen egenkapital	10	6 060 573	-4 229 750
Sum opptjent egenkapital		6 060 573	-4 229 750
Sum egenkapital		28 146 815	17 856 492
Gjeld			
Langsiktig gjeld			
Annen langsiktig gjeld			
Statsgarantert lån DNB	7	2 500 016	3 750 008
Langsiktig lån DNB	7	0	936 184
Sum annen langsiktig gjeld		2 500 016	4 686 192
Sum langsiktig gjeld		2 500 016	4 686 192
Kortsiktig gjeld			
Gjeld til			
kredittinstitusjoner	7	7 098 276	8 380 555
Leverandørgjeld		24 610 876	14 856 353
Betalbar skatt	4	1 580 365	0
Skyldige offentlige avgifter		2 765 953	5 189 945
Annen kortsiktig gjeld	8	111 095	5 643 884
Sum kortsiktig gjeld		36 166 565	34 070 737
Sum gjeld		38 666 581	38 756 929
SUM EGENKAPITAL OG GJELD		66 813 396	56 613 421
POSTER UTENOM BALANSEN			
Garantistillelser	7	343 600	343 600
Pantstillelser	7	9 598 292	13 066 747



Organisasjonsnr: 914 562 635
NITTON93 NORGE AS

KONSERNRESULTATREGNSKAP

Beløp i: NOK	Note	2024	2023
RESULTATREGNSKAP			
Inntekter			
Salgsinntekt	1	175 727 422	134 791 527
Annen driftsinntekt		1 731	215 814
Sum inntekter		175 729 153	135 007 341
Kostnader			
Varekostnad		117 375 258	87 817 663
Lønnskostnad	2	23 516 788	20 479 472
Avskrivning på varige driftsmidler og immaterielle eiendeler	3	2 748 991	2 517 904
Nedskrivning av varige driftsmidler og immaterielle eiendeler			1 611 594
Annen driftskostnad	2	16 239 824	10 888 562
Sum kostnader		159 880 861	123 315 195
Driftsresultat		15 848 292	11 692 146
Finansinntekter og finanskostnader			
Annen finansinntekt		117 658	113 917
Valutagevinst (agio)		2 102 311	2 720 629
Sum finansinntekter		2 219 969	2 834 546
Annen finanskostnad		2 080 191	1 418 474
Valutatap (disagio)		3 719 469	5 293 304
Sum finanskostnader		5 799 660	6 711 778
Netto finans		-3 579 691	-3 877 232
Resultat før skattekostnad		12 268 601	7 814 914
Skattekostnad	4	1 408 213	0
Årsresultat		10 860 388	7 814 914
Minoritetsinteresser		0	0
Årsresultat etter minoritetsinteresser		10 860 388	7 814 914
Andre resultatkomponenter for IFRS-foretak		0	0
Totalresultat		10 860 388	7 814 914
Overføringer og disponeringer			
Overføringer til/fra annen egenkapital		10 860 389	7 814 914



Sum overføringer og
disponeringer

10 860 389

7 814 914



Organisasjonsnr: 914 562 635
NITTON93 NORGE AS

KONSERNBALANSE

Beløp i: NOK	Note	2024	2023
BALANSE - EIENDELER			
Anleggsmidler			
Immaterielle eiendeler			
Konsesjoner, patenter, lisenser, varemerker og lignende rettigheter	3	57 292	85 769
Utsatt skattefordel	4	172 152	
Sum immaterielle eiendeler		229 444	85 769
Varige driftsmidler			
Driftsløsøre, inventar, verktøy, kontormaskiner og lignende	3	8 360 051	8 752 955
Sum varige driftsmidler		8 360 051	8 752 955
Finansielle anleggsmidler			
Lån til foretak i samme konsern	8	12 410 400	0
Investeringer i tilknyttet selskap	5	15 000	15 000
Andre fordringer		135 002	132 864
Sum finansielle anleggsmidler		12 560 402	147 864
Sum anleggsmidler		21 149 897	8 986 588
Omløpsmidler			
Varer			
Varer	6	10 914 397	13 401 101
Sum varer		10 914 397	13 401 101
Fordringer			
Kundefordringer	7	20 382 519	25 025 720
Andre fordringer		1 551 390	3 766 515
Sum fordringer		21 933 909	28 792 235
Bankinnskudd, kontanter og lignende			
Bankinnskudd, kontanter og lignende	9	11 050 407	3 378 351
Sum bankinnskudd, kontanter og lignende		11 050 407	3 378 351
Sum omløpsmidler		43 898 713	45 571 687
SUM EIENDELER		65 048 610	54 558 275
BALANSE - EGENKAPITAL OG GJELD			



Egenkapital			
Innskutt egenkapital			
Aksjekapital	10,11	494 219	494 219
Overkurs	10	15 646 534	15 646 534
Annen innskutt egenkapital	10	5 945 489	5 945 489
Sum innskutt egenkapital		22 086 242	22 086 242
Opptjent egenkapital			
Annen egenkapital		4 872 402	-6 004 126
Sum opptjent egenkapital		4 872 402	-6 004 126
Sum egenkapital		26 958 644	16 082 116
Gjeld			
Langsiktig gjeld			
Annen langsiktig gjeld			
Statsgarantert lån DNB	7	2 500 016	3 750 008
Langsiktig lån DNB	7	0	936 184
Sum annen langsiktig gjeld		2 500 016	4 686 192
Sum langsiktig gjeld		2 500 016	4 686 192
Kortsiktig gjeld			
Gjeld til			
kredittinstitusjoner	7	7 098 276	8 380 555
Leverandørgjeld		22 787 855	13 482 831
Betalbar skatt	4	1 580 365	0
Skyldige offentlige avgifter		3 327 309	5 714 418
Annen kortsiktig gjeld		796 147	6 212 163
Sum kortsiktig gjeld		35 589 952	33 789 967
Sum gjeld		38 089 968	38 476 159
SUM EGENKAPITAL OG GJELD		65 048 612	54 558 275
POSTER UTENOM BALANSEN			
Garantistillelser	7	343 600	343 600
Pantstillelser	7	9 598 292	13 066 747



Organisasjonsnr: 914 562 635
NITTON93 NORGE AS

NOTEOPPLYSNINGER - SELSKAP - alle poster oppgitt i hele tall

Note
2

Antall årsverk i regnskapsåret
19.20

Note
2

Spesifisering av resultatregnskapet

Lønnskostnader

Lønn	Årets	Fjorårets
	12466501.00	11515697.00
Folketrygdavgift	Årets	Fjorårets
	2582455.00	2027131.00
Pensjonskostnader	Årets	Fjorårets
	757992.00	729029.00
Andre ytelser	Årets	Fjorårets
	1536946.00	415771.00
Sum lønnskostnader	Årets	Fjorårets
	17343895.00	14687627.00

Note

Ekstraordinære inntekter og kostnader

Sum	Beløp
-----	-------

Note
3

Varige driftsmidler og immaterielle eiendeler

Anskaffelseskost 01.01.	Varige driftsmidler	Immaterielle eiend.
	20766869.00	626502.00
Tilgang i året	Varige driftsmidler	Immaterielle eiend.



2327335.00

<u>Anskaffelseskost 31.12.</u>	<u>Varige driftsmidler</u>	<u>Immaterielle eiend.</u>
	23094204.00	626502.00

<u>Samlede av-/nedskrivn.</u>	<u>Varige driftsmidler</u>	<u>Immaterielle eiend.</u>
	-14734152.00	-597685.00

<u>Balanseført verdi 31.12.</u>	<u>Varige driftsmidler</u>	<u>Immaterielle eiend.</u>
	8360052.00	57293.00

<u>Årets av-/nedskrivn.</u>	<u>Varige driftsmidler</u>	<u>Immaterielle eiend.</u>
	-2703217.00	-28476.00

<u>Økonomisk levetid</u>		<u>Immaterielle eiend.</u>
		5

<u>Avskrivningsplan</u>		<u>Immaterielle eiendeler</u>
		5

Anskaffelseskost - balanseførte lånekostnader, egentilvirkede anleggsmidler

Goodwill spesifisert for hvert enkelt virksomhetskjøp

Avskrivningsplan for goodwill som er lenger enn fem år - begrunnelse

Mer om varige driftsmidler/immaterielle eiendeler

Note

5

Konsern, tilknyttet selskap m.v.

Investering som regnskapsføres etter egenkapitalmetoden

<u>Investering</u>	<u>Inng.balanse</u>	<u>Inntektsf.res</u>	<u>Andre endr.</u>	<u>Utg. balanse</u>
Pomi AS	15000.00	0.00	0.00	15000.00

Konsernregnskap

Morselskapet sitt navn

Forretningskontor for morselskapet

Begrunnelse for at datterselskap er utelatt fra konsolideringen

Konsern, tilknyttet selskap m.v. - fordringer og gjeld

Fordringer

<u>Samlet beløp - tilknyttet selskap</u>	<u>Årets</u>	<u>Fjorårets</u>
--	--------------	------------------



Organisasjonsnr: 914 562 635
NITTON93 NORGE AS

NOTEOPPLYSNINGER - KONSERN - alle poster oppgitt i hele tall

Note
2

Antall årsverk i regnskapsåret
26.20

Note
2

Spesifisering av resultatregnskapet

Lønnskostnader

<u>Lønn</u>	<u>Årets</u>	<u>Fjorårets</u>
	16734157.00	15619819.00
<u>Folketrygdavgift</u>	<u>Årets</u>	<u>Fjorårets</u>
	4009527.00	3385411.00
<u>Pensjonskostnader</u>	<u>Årets</u>	<u>Fjorårets</u>
	1119247.00	957461.00
<u>Andre ytelser</u>	<u>Årets</u>	<u>Fjorårets</u>
	1653857.00	516781.00
<u>Sum lønnskostnader</u>	<u>Årets</u>	<u>Fjorårets</u>
	23516788.00	20479472.00

Note

Ekstraordinære inntekter og kostnader

<u>Sum</u>	<u>Beløp</u>
------------	--------------

Note
3

Varige driftsmidler og immaterielle eiendeler

<u>Anskaffelseskost 01.01.</u>	<u>Varige driftsmidler</u>	<u>Immaterielle eiend.</u>
	20988454.00	626502.00
<u>Tilgang i året</u>	<u>Varige driftsmidler</u>	<u>Immaterielle eiend.</u>



	2327335.00	0.00
<u>Avgang i året</u>	<u>Varige driftsmidler</u>	<u>Immaterielle eiend.</u>
		0.00
<u>Anskaffelseskost 31.12.</u>	<u>Varige driftsmidler</u>	<u>Immaterielle eiend.</u>
	23315789.00	626502.00
<u>Samlede av-/nedskrivn.</u>	<u>Varige driftsmidler</u>	<u>Immaterielle eiend.</u>
	-14955737.00	-569209.00
<u>Balanseført verdi 31.12.</u>	<u>Varige driftsmidler</u>	<u>Immaterielle eiend.</u>
	8360052.00	57293.00
<u>Årets av-/nedskrivn.</u>	<u>Varige driftsmidler</u>	<u>Immaterielle eiend.</u>
	-2720512.00	-28476.00
<u>Økonomisk levetid</u>		<u>Immaterielle eiend.</u>
		5
<u>Avskrivningsplan</u>		<u>Immaterielle eiendeler</u>
		5

Anskaffelseskost - balanseførte lånekostnader, egentilvirkede anleggsmidler

Goodwill spesifisert for hvert enkelt virksomhetskjøp

Avskrivningsplan for goodwill som er lenger enn fem år - begrunnelse

Mer om varige driftsmidler/immaterielle eiendeler

Note

Konsern, tilknyttet selskap m.v.

Investering som regnskapsføres etter egenkapitalmetoden

<u>Investering</u>	<u>Inng.balanse</u>	<u>Inntektsf.res</u>	<u>Andre endr.</u>	<u>Utg. balanse</u>
Pomi AS	15000.00	0.00		15000.00

Konsernregnskap

Morselskapet sitt navn

Forretningskontor for morselskapet

Begrunnelse for at datterselskap er utelatt fra konsolideringen

<u>Samlet beløp - tilknyttet selskap</u>	<u>Årets</u>	<u>Fjorårets</u>
--	--------------	------------------

Annen langsiktig gjeld



<u>Samlet beløp - foretak i samme konsern</u>	<u>Årets</u>	<u>Fjorårets</u>
	12410400.00	

<u>Samlet beløp - foretak i samme konsern</u>	<u>Årets</u>	<u>Fjorårets</u>
---	--------------	------------------

<u>Samlet beløp - felles kontrollert virksomhet</u>	<u>Årets</u>	<u>Fjorårets</u>
---	--------------	------------------

<u>Pantstillelse</u>	<u>Beløp</u>
----------------------	--------------

<u>Beholdning av egne aksjer</u>	<u>Antall</u>	<u>Pålydende</u>	<u>Andel av aksjek.</u>
----------------------------------	---------------	------------------	-------------------------

Note

7

Gjeld

Gjeld som forfaller til betaling mer enn fem år etter regnskapsårets slutt
0.00

Gjeld sikret ved pant eller lignende sikkerhet i eiendeler
9598292.00

Balanseført verdi av de pantsatte eiendeler
39853339.00

Summen av garantiforpliktelser som ikke er regnskapsført
343600.00

Garantiforpliktelser som er sikret ved pant

Mer om gjeld



Årsrapport for 2024

Årsberetning

Årsregnskap

- Resultatregnskap
- Balanse
- Kontantstrøm
- Noter



Årsberetning 2024

Virksomhetens art og hvor den drives

Nitton93 Norge driver med utvikling og salg av butikkinredning. Konsernet består av morselskapet Nitton93 Norge AS og datterselskapet N93 Göteborg AB. Nitton93 Norge AS har forretningslokale i Ski, samt en filial i Warszawa, Polen. N93 Göteborg AB er lokalisert i Göteborg i Sverige.

Analyse av årsregnskapet og sentrale risikoer og usikkerhetsfaktorer

I 2024 har etterspørselen etter konsernets varer og tjenester vært god, og omsetningen i konsernet (Nitton93) økte med 30 % sammenlignet med 2023. I morselskapet (Nitton93 Norge AS) økte omsetningen med 30 %. I 2024 ble marginene satt under press som følge av en svekket NOK og generell inflasjon. Konsernet klarte dog å kompensere dette gjennom en kombinasjon av effektiviserings tiltak, prisjusteringer, og økt salg i utenlandsk valuta, primært SEK. Konsernets driftsresultat er dermed forbedret sammenlignet med fjoråret. Konsernets resultat etter skatt for 2024 ble kr 10 860 389, en forbedring på kr 3 045 474 fra resultatet i 2023.

De samlede ordinære investeringene i varige driftsmidler i konsernet i 2024 var kr 2 532 075. Totalkapitalen var per 31.12.2024 på kr 65 048 616 i konsernet og kr 66 813 402 i morselskapet, sammenlignet med henholdsvis kr 54 558 275 og kr 56 613 421 året før. Økningene er primært knyttet til resultatforbedring og positiv kontantstrøm.

Bokført egenkapital per 31.12.2024 var kr 28 146 815 i morselskapet og kr 26 958 644 i konsernet, mot kr 17 856 492 og kr 16 082 116 per 31.12.2023. Som kontantstrømoppstillingen viser, hadde både morselskapet og konsernet positiv kontantstrøm fra driften i 2024. Dette skyldes primært positivt driftsresultat. Den likviditetsmessige stillingen ved årsskiftet var tilfredsstillende.

Verken morselskapet eller konsernet driver egen forskning eller utvikling etter den regnskapsmessige definisjonen. Utviklingsaktivitetene er begrenset til videreutvikling av selskapets produkter, samt etablering og oppdatering av tegningsbiblioteket.

Resultatdisponeringen er vist i note 10 i årsregnskapet.

Redegjørelse for foretakets utsikter

I 2024 har inflasjon avtatt, og forbrukernes kjøpekraft har økt. Forbrukeradferden er dog avventende, noe som igjen har påvirket investeringsviljen i deler av handelsnæringen. Nitton93 Norge har helt bevisst valgt å inngå samarbeid med markedsledere innen sine bransjesegmenter. Som ventet har disse aktørene vist både vilje og evne til å opprettholde, og til dels øke, investeringsnivået innen butikkinredning.

Inflasjonen i det nordiske markedet ser ut til å ha toppet ut i 2023 og 2024. Isolert sett vil dette gi økt kjøpekraft hvilket vil påvirke forbrukeradferden positivt. På mellomlang sikt vil dette sannsynligvis slå ut i forbedret inntjening og økt investeringsvilje i handelsnæringen. Stor geopolitisk usikkerhet vil dog påvirke all kommersiell aktivitet i 2025. Hvilken effekt dette vil ha på investeringsviljen i nordisk handel er usikkert. I planene for 2025 er det lagt til grunn et investeringsnivå hos konsernets kunder tilsvarende 2024. Det forventes at Nitton93 Norge vil opprettholde sin totale markedsandel i 2025.

Finansiell risiko

Konsernets finansielle risiko er først og fremst knyttet til valutasvingninger. Vareforbruket som er ca.



65 % av selskapets kostnader består hovedsakelig av importerte varer fra Sverige og Polen, med oppgjør i lokal valuta. Valutaeksponeringen reduseres ved at en stor andel av salget faktureres i SEK og EURO. Den største valutaeksponeringen er knyttet til utviklingen SEKPLN. Alle langsiktige lån har flytende rente. Langsiktig rentebærende gjeld er gjennom 2024 redusert med kr 2 186 176. Den finansielle risikoen er dermed redusert, og det vil ikke få alvorlige følger for Nitton93 Norge om lånerenten stiger.

Kredittrisikoen på faste kunder anses begrenset. Alle kundene er store markedsledende kjeder innen sine respektive segmenter.

Konsernet har en god balanse mellom kortsiktig- og langsiktig gjeld. Kortsiktig rentebærende gjeld er i sin helhet factoring-gjeld som svinger i takt med selskapets omsetning. Dette bidrar til løpende finansiering av selskapets operasjonell aktiviteter, og bidrar dermed til at likviditetsrisikoen er lav.

Fortsatt drift

Resultatet i 2024 ble som forventet positivt, og er i sin helhet allokert til økt egenkapital. Den finansielle stillingen er dermed styrket. Dette kombinert med positive resultatprognoser for 2025 gjør at styret, i samsvar med regnskapsloven § 3-3a, bekrefter at forutsetningene om fortsatt drift er til stede.

ESG

Nitton93 Norge AS jobber systematisk med tiltak for å etablere en ansvarlig og etisk virksomhet. Med utgangspunkt FNs 17 bærekraftsmål har Nitton93 Norge prioritert konkrete fokusområder som selskapet kan påvirke direkte. Sentralt i denne sammenheng er aktsomhetsvurderinger og risikoanalyser som også gjenspeiles i Åpenhetslovens krav. Redegjørelse for Nitton93 Norges arbeid med Åpenhetsloven gjøres tilgjengelig for de som måtte be om det, og er tilgjengelig på konsernets nettsider; www.nitton93.com.

Arbeidsmiljøet

Styret anser arbeidsmiljøet som tilfredsstillende, og har ikke iverksatt spesielle tiltak på dette området i 2024. Det har ikke vært skader eller ulykker i 2024. Sykefraværet i morselskapet var på 266 sykedager i 2024. Det tilsvarer ca. 6,7 % av den totale arbeidstiden i regnskapsåret.

Likestilling

Konsernet har i 2024 sysselsatt totalt 26,2 årsverk, og styret har tre medlemmer. Fordelingen blant årsverkene har vært 11,2 kvinner og 15,0 menn, mens blant styremedlemmene er det vært tre menn. Styrets sammensetning vil bli endret på den ordinære generalforsamlingen slik at de nye lovkravene om kjønnsbalanse i norske styrever vil bli etterfulgt. Det er ikke mottatt tilbakemeldinger om at noen opplever selskapets personalpolitikk som kjønnsdiskriminerende. Etter vår oppfatning er likestillingsspørsmål tilfredsstillende ivaretatt, og det er ikke iverksatt eller planlagt konkrete tiltak innenfor dette området.

Ikke-diskriminering og tilgjengelighet

Konsernet hadde ved årets slutt 28 ansatte, hvorav 16 i Norge, 8 i Sverige og 4 i Polen. Styret og ledelse er av den oppfatning at det ikke gjøres forskjeller på ansatte, eller ved ansettelse, på grunn av etnisitet, nasjonal opprinnelse, avstamning, hudfarge, språk, religion eller livssyn.



Ytre miljø

Nitton93 Norges målsetning er å framstå som en miljøvennlig virksomhet. Driften påvirker det ytre miljø i begrenset grad. Virksomheten er ikke regulert av konsesjoner eller pålegg av miljømessig karakter. Alle produkter blir transportert med lastebiler som virker belastende på det ytre miljøet.

Forsikring for styrets medlemmer og daglig leder


Det er tegnet forsikring for styremedlemmenes og daglig leders mulige ansvar overfor foretaket og tredjepersoner.

Ski, 24 mars 2025



Pål Erik Jahren
Styreleder

Troy Abrahamsen
Styremedlem, daglig leder



Erik Hagerius
Styremedlem



RESULTATREGNSKAP 01.01 - 31.12

Nitton93 Norge AS			Nitton93 Norge AS - Konsern		
2024	2023	Beløp i NOK	Note	2024	2023
DRIFTSINNEKTER					
175 586 059	134 455 905	Salgsinntekt	1	175 727 422	134 791 527
1 731	213 870	Annen driftsinntekt		1 731	215 814
175 587 790	134 669 776	Sum driftsinntekter		175 729 154	135 007 341
DRIFTSKOSTNADER					
117 375 258	87 817 663	Varekostnad		117 375 258	87 817 663
17 343 895	14 687 627	Lønnskostnad	2	23 516 788	20 479 472
2 731 696	2 483 624	Avskrivninger	3	2 748 991	2 517 904
-	1 611 594	Nedskrivninger		-	1 611 594
9 585 525	9 669 345	Service fee		-	-
13 268 658	7 290 536	Annen driftskostnad	2	16 239 824	10 888 562
160 305 032	123 560 390	Sum driftskostnader		159 880 862	123 315 195
15 282 758	11 109 386	DRIFTSRESULTAT		15 848 292	11 692 146
FINANSINNEKTER OG FINANSKOSTNADER					
-	-	Renteinntekt fra foretak i samme konsern		-	-
110 058	109 787	Annen finansinntekt		117 658	113 917
2 102 311	2 720 629	Valutagevinst (agio)		2 102 311	2 720 629
2 077 117	1 416 685	Annen finanskostnad		2 080 191	1 418 474
3 719 469	5 293 304	Valutatap (disagio)		3 719 469	5 293 304
-	-	Rentekostnad til foretak i samme konsern		-	-
-3 584 217	-3 879 573	Netto finansposter		-3 579 690	-3 877 232
11 698 541	7 229 813	ORDINÆRT RESULTAT FØR SKATTEKOSTNAD		12 268 602	7 814 914
1 408 213	-	Skattekostnad på ordinært resultat	4	1 408 213	-
10 290 328	7 229 813	ÅRSRESULTAT		10 860 389	7 814 914
Opplysninger om avsetninger til:					
10 290 328	7 229 813	Avsatt til/fra annen egenkapital		10 860 389	7 814 914
10 290 328	7 229 813	Sum disponert			



BALANSE pr. 31. Desember 2024

EIENDELER

Nitton93 Norge AS		Nitton93 Norge AS - Konsern			
2024	2023	Beløp i NOK	Note	2024	2023
ANLEGGSMIDLER					
Immaterielle eiendeler					
172 152		Utsatt skattefordel	4	172 152	
57 292	85 769	Konsesjoner, patenter, lisenser	3	57 292	85 769
229 444	85 769	Sum immaterielle eiendeler		229 444	85 769
Varige driftsmidler					
8 360 051	8 735 934	Driftsløsøre, inventar, verktøy o.l	3	8 360 051	8 752 955
8 360 051	8 735 934	Sum varige driftsmidler		8 360 051	8 752 955
Finansielle anleggsmidler					
2 777 566	2 777 566	Investeringer i datterselskap	5	-	-
12 410 400	-	Lån til foretak i samme konsern	8	12 410 400	-
15 000	15 000	Investeringer i tilknyttet selskap	5	15 000	15 000
	-	Andre langsiktige fordringer		135 002	132 864
15 202 966	2 792 566	Sum finansielle anleggsmidler		12 560 402	147 864
23 792 461	11 614 269	Sum anleggsmidler		21 149 897	8 986 589
OMLØPSMIDLER					
10 914 397	13 401 101	Varer	6	10 914 397	13 401 101
Fordringer					
20 376 564	25 010 462	Kundefordringer	7	20 382 519	25 025 720
1 225 816	3 461 541	Andre fordringer	8	1 551 390	3 766 515
21 602 380	28 472 003	Sum fordringer		21 933 909	28 792 235
10 504 158	3 126 048	Bankinnskudd, kontanter og lignende	9	11 050 407	3 378 351
43 020 935	44 999 151	Sum omløpsmidler		43 898 713	45 571 687
66 813 396	56 613 420	SUM EIENDELER		65 048 610	54 558 275





EGENKAPITAL OG GJELD

Nitton93 Norge AS			Nitton93 Norge AS - Konsern		
2024	2023	Beløp i NOK	Note	2024	2023
EGENKAPITAL					
Innskutt egenkapital					
494 219	494 219	Aksjekapital	10, 11	494 219	494 219
15 646 534	15 646 534	Overkurs	10	15 646 534	15 646 534
5 945 489	5 945 489	Annen innskutt egenkapital	10	5 945 489	5 945 489
22 086 242	22 086 242	Sum innskutt egenkapital		22 086 242	22 086 242
Opptjent egenkapital					
6 060 573	-4 229 750	Annen egenkapital (Udekket tap)	10	4 872 402	-6 004 126
6 060 573	-4 229 750	Sum opptjent egenkapital		4 872 402	-6 004 126
28 146 815	17 856 492	Sum egenkapital		26 958 644	16 082 116
GJELD					
Annen langsiktig gjeld					
2 500 016	3 750 008	Statsgarantert lån DNB	7	2 500 016	3 750 008
-	936 184	Langsiktig lån DNB	7	-	936 184
2 500 016	4 686 192	Sum annen langsiktig gjeld		2 500 016	4 686 192
Kortsiktig gjeld					
7 098 276	8 380 555	Gjeld til kredittinstitusjoner	7	7 098 276	8 380 555
24 610 876	14 856 353	Leverandørgjeld		22 787 855	13 482 831
1 580 365		Betalbar skatt	4	1 580 365	-
2 765 953	5 189 945	Skyldig offentlige avgifter		3 327 309	5 714 418
111 095	5 643 884	Annen kortsiktig gjeld	8	796 147	6 212 163
36 166 565	34 070 736	Sum kortsiktig gjeld		35 589 952	33 789 967
38 666 581	38 756 928	Sum gjeld		38 089 968	38 476 159
66 813 396	56 613 421	SUM EGENKAPITAL OG GJELD		65 048 611	54 558 275

Ski, 24 mars 2025


Styremedlem, Daglig leder
Troy Abrahamsen


Styreleder
Pål Erik Jahren


Styremedlem
Erik Helmer Hagerius



KONTANTSTRØM pr. 31. Desember 2024

Kontantstrømoppstilling - indirekte modell	Nitton93 Norge AS		Nitton93 Norge AS - Konsern	
	2024	2023	2024	2023
Kontantstrømmer fra operasjonelle aktiviteter				
Resultat før skattekostnad	11 698 541	7 229 808	12 284 741	7 814 914
Ordinære avskrivinger	2 731 696	2 483 624	2 748 991	2 517 904
Nedskrivning anleggsmidler	0	0	0	0
Endring i varelager	2 486 704	-1 787 683	2 486 704	-1 787 683
Endring i kundefordringer	4 633 898	-4 929 187	4 643 201	-4 973 641
Endring i leverandørgjeld	9 754 523	1 860 902	9 305 024	1 184 642
Poster klassifisert som investerings-/finansieringsaktiviteter	-12 410 400	0	-12 410 400	0
Endring i andre tidsavgrensingsposter	-188 273	-4 178 359	-171 990	-4 104 686
Netto kontantstrøm fra operasjonelle aktiviteter	18 706 689	679 106	18 886 270	651 452
Kontantstrømmer fra investeringsaktiviteter				
Innbetalinger ved salg av varige driftsmidler	0	0	0	0
Utbetalinger ved kjøp av varige driftsmidler	-2 327 336	-1 981 989	-2 327 610	-1 985 418
Innbetalinger ved salg av aksjer og andeler i andre foretak	0	0	0	0
Utbetalinger ved kjøp av aksjer og andeler i andre foretak	0	0	0	0
Innbetalinger ved salg av andre investeringer	0	0	-2 138	160 133
Utbetalinger ved kjøp av andre investeringer	0	0	0	0
Netto kontantstrøm fra investeringsaktiviteter	-2 327 336	-1 981 989	-2 329 748	-1 825 285
Kontantstrømmer fra finansieringsaktiviteter				
Innbetalinger ved opptak av ny langsiktig gjeld	0	0	0	0
Innbetalinger ved opptak av ny kortsiktig gjeld	0	0	0	0
Utbetalinger ved nedbetaling av langsiktig gjeld	-2 186 176	-2 015 950	-2 186 176	-2 015 950
Utbetalinger ved nedbetaling av kortsiktig gjeld	-6 815 073	-1 461 834	-6 698 295	-1 551 754
Netto endring i kassekreditt	0	0	0	0
Innbetaling av egenkapital	0	0	0	0
Netto kontantstrøm fra finansieringsaktiviteter	-9 001 249	-3 477 784	-8 884 471	-3 567 704
Effekt av valutakursendringer på kontanter og kontantekvivalenter	0	0		27 943
Netto endring i kontanter og kontantekvivalenter	7 378 104	-4 780 667	7 672 051	-4 713 595
Beholdning av kontanter og kontantekvivalenter ved periodens begynnelse	3 126 048	7 906 715	3 378 351	8 091 946
Beholdning av kontanter og kontantekvivalenter ved periodens slutt	10 504 151	3 126 048	11 050 402	3 378 351

Bundne bankinnskudd utgjør kr 586 088, og er i sin helhet knyttet til innestående på skattetrekkskonto. Selskapet og konsernet har ingen kassekreditt utover kontantbeholdningen.



Regnskapsprinsipper

Årsregnskapet er satt opp i samsvar med regnskapslovens bestemmelser og god regnskapsskikk for øvrige selskaper.

Bruk av estimater

Utarbeidelse av regnskaper i samsvar med regnskapsloven krever bruk av estimater. Videre krever anvendelse av selskapets regnskapsprinsipper at ledelsen må utøve skjønn. Områder som i stor grad inneholder slike skjønnsmessige vurderinger, høy grad av kompleksitet, eller områder hvor forutsetninger og estimater er vesentlige for årsregnskapet, er beskrevet i notene.

Aksjer i datterselskap og tilknyttet selskap

Datterselskaper er selskaper der morselskapet har kontroll, og dermed bestemmende innflytelse på enhetens finansielle og operasjonelle strategi, normalt ved å eie mer enn halvparten av den stemmeberettigede kapitalen. Investeringer med 20-50 % eie av stemmeberettiget kapital og betydelig innflytelse, defineres som tilknyttede selskaper.

Følgende selskaper inngår i konsernet pr. 31.12.:

Morselskap:	Nitton93 Norge AS		
Filial:	Nitton93 Norge AS, polsk filial	eierandel 100%	etablert 27.07.2017
Datterselskap:	N93 Göteborg AB,	eierandel 100%	etablert 12.08.2015
Tilknyttet selskap:	Pomi AS,	eierandel 50 %	etablert 01.02.2018

Aksjene i datterselskapet er innkonsolidert fra etableringstidspunktet.

Regnskapsprinsipper for aksjer i datterselskaper og tilknyttede selskaper

Kostmetoden brukes som prinsipp for investeringer i datterselskaper og tilknyttede selskaper i selskapsregnskapet. Kostprisen økes når midler tilføres ved kapitalutvidelse, eller når det gis konsernbidrag til datterselskap. Mottatte utdelinger resultatføres i utgangspunktet som inntekt. Utdelinger som overstiger andel av opptjent egenkapital etter kjøpet føres som reduksjon av anskaffelseskost.

Utbytte/konsernbidrag fra datterselskap regnskapsføres det samme året som datterselskapet avsetter beløpet. Utbytte fra andre selskaper regnskapsføres som finansinntekt når utbyttet er vedtatt.

I konsernregnskapet brukes egenkapitalmetoden som prinsipp for investeringer i tilknyttede selskaper. Bruk av metoden fører til at regnskapsført verdi i balansen tilsvarer andelen av egenkapitalen i det tilknyttede selskapet, korrigert for eventuelle gjenværende merverdier fra kjøpet og urealiserte interningvinster. Resultatandelen i resultatregnskapet baseres på andelen av resultatet etter skatt i det tilknyttede selskapet, og korrigeres for eventuelle avskrivninger på merverdier og urealiserte gevinster. I resultatregnskapet vises resultatandelen under finansposter.

Konsolideringsprinsipper

Datterselskaper blir konsolidert fra det tidspunkt kontrollen er overført til konsernet (oppkjøps- eller etableringstidspunktet). I konsernregnskapet erstattes posten aksjer i datterselskap med datterselskapets eiendeler og gjeld. Konsernregnskapet utarbeides som om konsernet var én økonomisk enhet. Transaksjoner, urealisert fortjeneste og mellomværende mellom selskapene i konsernet elimineres.



Kjøpte datterselskaper regnskapsføres i konsernregnskapet basert på morselskapets anskaffelseskost. Anskaffelseskost tilordnes identifiserbare eiendeler og gjeld i datterselskapet, som oppføres i konsernregnskapet til virkelig verdi på oppkjøpstidspunktet. Eventuell merverdi ut over hva som kan henføres til identifiserbare eiendeler og gjeld, balanseføres som goodwill. Goodwill behandles som en residual og balanseføres med den andelen som er observert i oppkjøpstransaksjonen. Merverdier i konsernregnskapet avskrives over de oppkjøpte eiendelenes forventede levetid.

Salgsinntekter

Inntekter ved salg av varer og tjenester vurderes til virkelig verdi av vederlaget, netto etter fradrag for merverdiavgift, returer, rabatter og andre avslag. Salg av varer resultatføres når en enhet innenfor konsernet har levert sine produkter til kunden og det ikke er uoppfylte forpliktelser som kan påvirke kundens aksept av leveringen. Levering er ikke foretatt før produktene er sendt til avtalt sted og risiko for tap og ukurans er overført til kunden. Erfaringstall brukes som grunnlag for å estimere og regnskapsføre avsetninger for kvantumsrabatter og varereturer på salgstidspunktet. Avsetning til forventede garantiarbeider føres som kostnad og avsetning for forpliktelser.

Tjenester inntektsføres i takt med utførelsen. Konsernet leverer tjenester innen prosjektledelse, montering, logistikk og lager.

Klassifisering av balanseposter

Eiendeler bestemt til varig eie eller bruk klassifiseres som anleggsmidler. Eiendeler som er tilknyttet varekretsløpet klassifiseres som omløpsmidler. Fordringer for øvrig klassifiseres som omløpsmidler dersom de skal tilbakebetales innen ett år. For gjeld legges analoge kriterier til grunn. Første års avdrag på langsiktige fordringer og langsiktig gjeld klassifiseres likevel ikke som omløpsmiddel og kortsiktig gjeld.

Anskaffelseskost

Anskaffelseskost for eiendeler omfatter kjøpesummen for eiendelen, med fradrag for bonuser, rabatter og lignende, og med tillegg for kjøpsutgifter (frakt, toll, offentlige avgifter som ikke refunderes og eventuelle andre direkte kjøpsutgifter). Ved kjøp i utenlandsk valuta balanseføres eiendelen til kursen på transaksjonstidspunktet. For varige driftsmidler og immaterielle eiendeler omfatter anskaffelseskost også direkte utgifter for å klargjøre eiendelen for bruk, for eksempel utgifter til tegning, utvikling og testing eiendelen.

Immaterielle eiendeler og goodwill

Goodwill har oppstått i forbindelse med kjøp av datterselskap. Goodwill avskrives over forventet levetid. Utgifter til egne utviklingsaktiviteter kostnadsføres løpende. Utgifter til andre immaterielle eiendeler balanseføres i den grad det kan identifiseres en fremtidig økonomisk fordel knyttet til utvikling av en identifiserbar immateriell eiendel og utgiftene kan måles pålitelig. I motsatt fall kostnadsføres slike utgifter løpende. Balanseført utvikling avskrives lineært over økonomisk levetid.

Varige driftsmidler

Tomter avskrives ikke. Andre varige driftsmidler balanseføres og avskrives lineært til restverdi over driftsmidlenes forventede utnyttbare levetid. Ved endring i avskrivningsplan fordeles virkningen over gjenværende avskrivningstid ("knekkpunktmetoden"). Vedlikehold av driftsmidler kostnadsføres løpende under driftskostnader. Påkostninger og forbedringer tillegges driftsmidlets kostpris og avskrives i takt med driftsmidlet. Skillet mellom vedlikehold og påkostning/forbedring regnes i forhold til driftsmidlets stand på anskaffelsestidspunktet. Leide (leasede) driftsmidler balanseføres som driftsmidler dersom leiekontrakten anses som finansiell.



Andre langsiktige aksjeinvesteringer

Kostmetoden brukes som prinsipp for investeringer i andre aksjer mv. Utdelinger regnskapsføres i utgangspunktet som finansinntekt, når utdelingen er vedtatt. Dersom utdelingene vesentlig overstiger andel av opptjent egenkapital etter kjøpet, føres det overskytende til reduksjon av kostprisen.

Nedskrivning av anleggsmidler

Ved indikasjon om at balanseført verdi av et anleggsmiddel er høyere enn virkelig verdi, foretas det test for verdifall. Testen foretas for det laveste nivå av anleggsmidler som har selvstendige kontantstrømmer. Dersom balanseført verdi er høyere enn både salgsverdi og gjenvinnbart beløp (nåverdi ved fortsatt bruk/eie), foretas det nedskrivning til det høyeste av salgsverdi og gjenvinnbart beløp.

Tidligere nedskrivninger, med unntak for nedskrivning av goodwill, reverseres dersom forutsetningene for nedskrivningen ikke lenger er til stede.

Varelager

Varer vurderes til det laveste av anskaffelseskost (etter FIFO-prinsippet) og virkelig verdi. For råvarer brukes gjenanskaffelseskost som tilnærming til virkelig verdi. For ferdig tilvirkede varer og varer under tilvirkning består anskaffelseskost av utgifter til produktutforming, materialforbruk, direkte lønn, og andre direkte og indirekte produksjonskostnader (basert på normal kapasitet). Virkelig verdi er estimert salgspris fratrukket nødvendige utgifter til ferdigstilling og salg. Bare variable utgifter anses nødvendige for å selge ferdige varer, mens også faste tilvirkningskostnader inkluderes som nødvendige for varer som ikke er ferdig tilvirket.

Fordringer

Kundefordringer føres opp i balansen til pålydende etter fradrag for avsetning til forventede tap. Avsetning til tap gjøres på grunnlag av individuelle vurderinger av de enkelte fordringene, og en tilleggsavsetning som skal dekke øvrig påregnelig tap. Vesentlige økonomiske problemer hos kunden, sannsynligheten for at kunden vil gå konkurs eller gjennomgå økonomisk restrukturering, og utsettelse og mangler ved betalinger anses som indikatorer på at kundefordringer må nedskrives. Andre fordringer, både omløpsmidler og anleggsfordringer, føres opp til det laveste av pålydende og virkelig verdi. Virkelig verdi er nåverdien av forventede fremtidige innbetalinger. Det foretas likevel ikke neddiskontering når effekten av neddiskontering er uvesentlig for regnskapet. Avsetning til tap vurderes på samme måte som for kundefordringer.

Utenlandsk valuta

Transaksjoner i utenlandsk valuta omregnes til kursen på transaksjonstidspunktet. Pengeposter, fordringer og gjeld i utenlandsk valuta vurderes etter kursen ved regnskapsårets slutt. Valutakursendringer resultatføres løpende i regnskapsperioden under andre finansposter.

Gjeld

Gjeld, med unntak for enkelte avsetninger for forpliktelser, balanseføres til nominelt gjeldsbeløp.

Pensjoner

Selskapet har en innskuddsbasert pensjonsordning. Ved innskuddsplaner betaler selskapet innskudd til et forsikringssselskap. Selskapet har ingen ytterligere betalingsforpliktelse etter at innskuddene er betalt. Innskuddene regnskapsføres som lønnskostnad. Eventuelle forskuddsbetalte innskudd balanseføres som eiendel (pensjonsmidler) i den grad innskuddet kan refunderes eller redusere fremtidige innbetalinger.



Skatt

Skattekostnaden i resultatregnskapet omfatter både periodens betalbare skatt og endring i utsatt skatt. Utsatt skatt beregnes med årets skattesats på grunnlag av midlertidige forskjeller mellom regnskapsmessige og skattemessige verdier, samt eventuelt ligningsmessig underskudd til fremføring ved utgangen av regnskapsåret. Skatteøkende og skattereduserende midlertidige forskjeller som reverserer eller kan reversere i samme periode, er utlignet. Oppføring av utsatt skattefordel på netto skattereduserende forskjeller som ikke er utlignet og underskudd til fremføring, begrunnes med antatt fremtidig inntjening. Utsatt skatt og utsatt skattefordel som kan balanseføres oppføres netto i balansen.

Skattereduksjon ved avgitt konsernbidrag, og skatt på mottatt konsernbidrag som føres som reduksjon av balanseført beløp på investering i datterselskap, føres direkte mot skatt i balansen (mot betalbar skatt dersom konsernbidraget har virkning på betalbar skatt, og mot utsatt skatt dersom konsernbidraget har virkning på utsatt skatt). Utsatt skatt både i selskapsregnskapet og i konsernregnskapet regnskapsføres til nominelt beløp.

Kontantstrømoppstilling

Kontantstrømoppstillingen utarbeides etter den indirekte metoden. Kontanter og kontantekvivalenter omfatter kontanter, bankinnskudd og andre kortsiktige likvide plasseringer, som umiddelbart og med uvesentlig kursrisiko kan konverteres til kjente kontantbeløp og med gjenværende løpetid mindre enn tre måneder fra anskaffelsesdato.



Note 1 - Salgsinntekter

Geografisk fordeling	KONSERN		Nitton93 Norge AS	
	2024	2023	2024	2023
Norge	91 697 417	49 607 680	91 697 417	49 607 680
Sverige	59 396 263	68 350 569	59 254 900	68 228 817
Finland	4 860 018	6 511 516	4 860 018	6 511 516
Danmark	7 180 301	1 981 912	7 180 301	1 981 912
Andre EU-land	6 218 925	6 316 213	6 218 925	6 316 213
Land utenfor EU	6 374 498	2 023 638	6 374 498	2 023 638
Sum salgsinntekter	175 727 422	134 791 527	175 586 059	134 669 776

Note 2 - Lønnskostnader, antall ansatte, lån til ansatte og godtgjørelse til revisor

KONSERN	2024	2023
Lønninger	16 734 157	15 619 819
Arbeidsgiveravgift	4 009 527	3 385 411
Pensjonskostnader	1 119 247	957 461
Andre ytelser	1 653 857	516 781
Totalt	23 516 788	20 479 472

Gjennomsnittlig antall årsverk 26,2 24,6

Nitton93 Norge AS	2024	2023
Lønninger	12 466 501	11 515 697
Arbeidsgiveravgift	2 582 455	2 027 131
Pensjonskostnader	757 992	729 029
Andre ytelser	1 536 946	415 771
Totalt	17 343 895	14 687 627

Gjennomsnittlig antall årsverk 19,2 17,6

Selskapet er pliktig til å ha tjenestepensjonsordning etter lov om obligatorisk tjenestepensjon. Selskapets pensjonsordninger tilfredsstiller kravene i denne loven. Selskapet har en innskuddsbasert pensjonsordning. Ved innskuddsplaner betaler selskapet innskudd til et forsikringsselskap. Pensjonsordning omfatter alle ansatte - 16 personer. Selskapet har ingen ytterligere betalingsforpliktelse etter at innskuddene er betalt. Innskuddene regnskapsføres som lønnskostnad.



Det er ikke utbetalt styrehonorar til noen medlemmer i styret i morselskapet. Daglig leder og styremedlem Troy Abrahamsen, og CFO og styreleder Pål Erik Jahren har fått utbetalt ordinær lønn og pensjon som kommer frem av tabell nedenfor:

Ytelser til ledende personer – Styret	2024	2023
Lønn	3 928 888	3 620 792
Pensjonsutgifter	273 929	241 693
Annen godtgjørelse	20 784	47 361
Totalt	4 223 602	3 909 846

Godtgjørelse til revisor er fordelt på følgende:

KONSERN	2024	2023
Lovpålagt revisjon	135 159	102 885
Andre tjenester utenfor revisjonen	5 000	10 090
Totalt	140 159	112 975

Nitton93 Norge AS	2024	2023
Lovpålagt revisjon	112 000	80 000
Andre tjenester utenfor revisjonen	5 000	10 090
Totalt	117 000	90 090

Merverdiavgift er ikke inkludert i revisjonshonoraret.



Note 3 - Varige driftsmidler og immaterielle eiendeler

KONSERN	Inventar	Kontor- maskiner	Immatrielle eiendeler	Tegnings- bibliotek	Bygn. messige anlegg	Sum
Anskaffelseskost 01.01.	1 435 430	1 422 434	626 502	17 865 090	265 500	21 614 956
Tilgang	87 800	264 848		1 482 435	492 252	2 327 335
Anskaffelseskost 31.12.	1 523 230	1 687 282	626 502	19 347 525	757 752	23 942 291
Akk.avskrivning 01.12.	-1 218 059	-1 095 911	-540 733	-9 890 722	-34 490	-12 779 915
Omregningsdiff.		3 957				3 957
Årets avskrivning	-83 282	-143 744	-28 476	-2 414 504	-78 982	-2 748 988
Akk.avskrivning 31.12.	-1 301 341	-1 235 698	-569 209	-12 305 226	-113 472	-15 524 946
Balanseført pr. 31.12.	221 889	451 584	57 293	7 042 299	644 280	8 417 345
Økonomisk levetid	5 år	3 år	5 år	7 år	8 år	
Avskrivningsplan	Lineær	Lineær	Lineær	Lineær	Lineær	

Nitton93 Norge AS	Inventar	Kontor- maskiner	Immatrielle eiendeler	Tegnings- bibliotek	Bygn. messige anlegg	Sum
Anskaffelseskost 01.01.	1 435 430	1 200 849	626 502	17 865 090	265 500	21 393 371
Tilgang	87 800	264 848		1 482 435	492 252	2 327 335
Anskaffelseskost 31.12.	1 523 230	1 465 697	626 502	19 347 525	757 752	23 720 706
Akk.avskrivning 01.12.	-1 218 059	-887 664	-540 733	-9 890 722	-34 490	-12 571 668
Årets avskrivning	-83 282	-126 449	-28 476	-2 414 504	-78 982	-2 731 693
Akk.avskrivning 31.12.	-1 301 341	-1 014 113	-569 209	-12 305 226	-113 472	-15 303 361
Balanseført pr. 31.12.	221 889	451 584	57 293	7 042 299	644 280	8 417 345
Økonomisk levetid	5 år	3 år	5 år	7 år	8 år	
Avskrivningsplan	Lineær	Lineær	Lineær	Lineær	Lineær	



Note 4 – Skatt

Konsern

Årets skattekostnad	2024	2023
Resultatført skatt på ordinært resultat:		
Betalbar skatt	1 580 365	0
Endring i utsatt skattefordel	-172 152	0
Skattekostnad ordinært resultat	1 408 213	0
Skattepliktig inntekt:		
Ordinært resultat før skatt	12 268 607	7 814 909
Permanente forskjeller	33 674	28 148
Endring i midlertidige forskjeller	1 851 951	509 405
Anvendelse av fremførbart underskudd	-6 970 756	-8 352 461
Skattepliktig inntekt	7 183 475	0
Betalbar skatt i balansen:		
Betalbar skatt på årets resultat	1 580 365	0
Sum betalbar skatt i balansen	1 580 365	0

Skatteeffekten av midlertidige forskjeller og underskudd til fremføring som har gitt opphav til utsatt skatt og utsatte skattefordeler, spesifisert på typer av midlertidige forskjeller

	2024	2023
Varige driftsmidler	347 752	1 069 441
Varelager	-1 130 262	0
Sum	-782 510	1 069 441
Akkumulert fremførbart underskudd	-942 530	-7 864 167
Inngår ikke i beregningen av utsatt skatt	942 530	6 794 726
Grunnlag for utsatt skattefordel	-782 510	0
Utsatt skattefordel (22 %)	-172 152	0



Nitton93 Norge AS

Årets skattekostnad	2024	2023
Resultatført skatt på ordinært resultat:		
Betalbar skatt	1 580 365	0
Endring i utsatt skatt	-172 152	0
Skattekostnad ordinært resultat	1 408 213	0

Skattepliktig inntekt:		
Resultat før skatt	11 698 547	7 229 808
Permanente forskjeller	1 850	18 519
Endring i midlertidige forskjeller	1 851 951	509 405
Anvendelse av fremførbart underskudd	-6 368 872	-7 757 732
Skattepliktig inntekt	7 183 475	0

Betalbar skatt i balansen:		
Betalbar skatt på årets resultat	1 580 365	0
Sum betalbar skatt i balansen	1 580 365	0

Beregning av effektiv skattesats		
Resultat før skatt	11 698 547	7 229 808
Beregnet skatt av resultat før skatt	2 573 680	1 590 558
Skatteeffekt av permanente forskjeller	407	4 074
Sum	2 574 087	1 594 632
Effektiv skattesats	22,0 %	22,1 %

Skatteeffekten av midlertidige forskjeller som har gitt opphav til utsatt skatt og utsatte skattefordeler, spesifisert på typer av midlertidige forskjeller

	2024	2023	Endring
Varige driftsmidler	347 752	1 069 441	721 689
Varebeholdning	-1 130 262	0	1 130 262
Sum	-782 510	1 069 441	1 851 951

Akkumulert fremførbart underskudd	0	-6 368 872	-6 368 872
Inngår ikke i beregningen av utsatt skatt	0	5 299 431	5 299 431
Grunnlag for utsatt skattefordel	-782 510	0	782 510

Utsatt skattefordel (22 %)	-172 152	-1 165 875	-993 723
-----------------------------------	-----------------	-------------------	-----------------



Note 5 - Datterselskap, tilknyttet selskap m v

N93 Göteborg AB er et heleid datterselskap av Nitton93 Norge AS:

Selskap	Kontor	Eierandel	Resultat 2023	Egenkapital pr. 31.12	Bokført verdi pr. 31.12
N93 Göteborg AB	Göteborg	100 %	553 833	1 544 149	2 810 000

Alle tall er oppgitt i svenske kroner.

Aksjene er i balansen per 31.12.2024 bokført til NOK 2.777.566.

Pomi AS er et tilknyttet selskap av Nitton93 Norge AS:

	KONSERN		Nitton93 Norge AS	
	Eierandel	Balanseført verdi	Eierandel	Balanseført verdi
Pomi AS	50 %	15 000	50 %	15 000

Alle tall er oppgitt i norske kroner

Note 6 Varer

(Beløp i NOK 1000)

	Nitton93 Norge AS		Konsern	
	2024	2023	2024	2023
Innkjøpte varer for videresalg	10 551	13 037	10 551	13 037
Lager paller/pallekarmar	364	364	364	364
Sum	10 914	13 401	10 914	13 401

Lager av innkjøpte varer pr 31.12.2024 verdsettes til anskaffelseskost, etter FIFO-prinsippet.



Note 7 - Fordringer, gjeld, pant og garantier

Nitton93 Norge AS

Pantsikret gjeld	2024	2023
DnB Bank ASA	2 500 016	4 686 192
Svea Bank - Factoring	7 098 276	8 380 555
Sum pantsikret gjeld	9 598 292	13 066 747

Sikret i panteobjekt med bokførte verdier:

Pantsatte eiendeler	2024	2023
Varelager	10 914 397	13 401 101
Kundefordringer	20 376 564	25 010 462
Driftstilbehør	8 562 378	8 838 724
Sum pantsatte eiendeler	39 853 339	47 250 286

Utstedte garantier	2024	2023
Nordby Næringspark AS	343 600	343 600
Sum garantier	343 600	343 600

Gjeld som forfaller mer enn 5 år etter regnskapsårets slutt.

Selskapet har ingen langsiktig gjeld med forfall etter 5 år.

Note 8 - Mellomværende med selskap i samme konsern og tilknyttet selskap

KONSERN

Fordringer	2024	2023
Lån til Nitton93 Holding AB	12 410 400	
Sum	12 410 400	0

Gjeld	2024	2023
Sum	0	0

Nitton93 Norge AS

Fordringer	2024	2023
Lån til Nitton93 Holding AB	12 410 400	
Sum	12 410 400	0

Gjeld	2024	2023
Leverandørgjeld til N93 Göteborg AB	2 183 079	1 683 260
Kortsiktig gjeld til N93 Göteborg AB	77 522	96 719
Sum	2 260 601	1 779 979



Note 9 – Bankinnskudd, kontanter o.l

KONSERN	2024	2023
Bundne bankinnskudd	586 088	573 065
Øvrige bankinnskudd	10 464 319	2 805 286
Sum bankinnskudd	11 050 407	3 378 351

Nitton93 Norge AS	2024	2023
Bundne bankinnskudd	586 088	573 065
Øvrige bankinnskudd	9 918 070	2 552 983
Sum bankinnskudd	10 504 158	3 126 048

Innestående på skattetrekkskonto er kr 586 088

Skyldig skattetrekk utgjør kr 586 088. Skyldig skattetrekk er rettidig gjort opp.

Note 10 – Egenkapital

Nitton93 Norge AS

	Aksjekapital	Overkurs	Annen innskutt EK	Annen EK (Udekket tap)	Sum
Egenkapital pr 31.12.2023	494 219	15 646 534	5 945 489	-4 229 750	17 856 492
Årets resultat	-	-	-	10 290 328	10 290 328
Utbytte	-	-	-	-	-
Egenkapital pr 31.12 2024	494 219	15 646 534	5 945 489	6 060 578	28 146 820

KONSERN

	Aksjekapital	Overkurs	Annen innskutt EK	Annen EK (Udekket)	Sum
Egenkapital pr 31.12 2023	494 219	15 646 534	5 945 489	-6 004 126	16 082 116
Omregningsdiff.	-	-	-	16 145	16 145
Årets resultat	-	-	-	10 860 389	10 860 389
Utbytte	-	-	-	-	-
Egenkapital pr 31.12 2024	494 219	15 646 534	5 945 489	4 872 408	26 958 650



Note 11 - Aksjekapital og aksjonærinformasjon

Aksjekapital i Nitton93 Norge AS	Antall	Pålydende	Balanseført
Ordinære aksjer	4 942 196	kr 0,10	494 220

Aksjonæroversikt pr. 31.12	Antall	Eier- andel	Stemme- andel
N93 Holding AB	4 942 196	100 %	100 %
	4 942 196	100 %	100 %



Moore AS
Tullins gate 2
N-0166 Oslo
T +47 22 98 15 40
E info@moore-norway.no
Org.nr. NO 823 389 272 MVA
www.moore-norway.no

Til generalforsamlingen i
Nitton93 Norge AS

Uavhengig revisors beretning

Konklusjon

Vi har revidert årsregnskapet for Nitton93 Norge AS som viser et overskudd i selskapsregnskapet på kr 10 290 328 og et overskudd i konsernregnskapet på kr 10 860 389. Årsregnskapet består av:

- selskapsregnskapet, som består av balanse per 31. desember 2024, resultatregnskap og kontantstrømoppstilling for regnskapsåret avsluttet per denne datoen og noter til årsregnskapet, herunder et sammendrag av viktige regnskapsprinsipper, og
- konsernregnskapet, som består av balanse per 31. desember 2024, resultatregnskap og kontantstrømoppstilling for regnskapsåret avsluttet per denne datoen og noter til årsregnskapet, herunder et sammendrag av viktige regnskapsprinsipper.

Etter vår mening

- oppfyller årsregnskapet gjeldende lovkrav,
- gir selskapsregnskapet et rettviseende bilde av selskapets finansielle stilling per 31. desember 2024 og av dets resultater og kontantstrømmer for regnskapsåret avsluttet per denne datoen i samsvar med regnskapslovens regler og god regnskapsskikk i Norge, og
- gir konsernregnskapet et rettviseende bilde av konsernets finansielle stilling per 31. desember 2024 og av dets resultater og kontantstrømmer for regnskapsåret avsluttet per denne datoen i samsvar med regnskapslovens regler og god regnskapsskikk i Norge.

Grunnlag for konklusjonen

Vi har gjennomført revisjonen i samsvar med International Standards on Auditing (ISA-ene). Våre oppgaver og plikter i henhold til disse standardene er beskrevet nedenfor under *Revisors oppgaver og plikter ved revisjonen av årsregnskapet*. Vi er uavhengige av selskapet og konsernet i samsvar med kravene i relevante lover og forskrifter i Norge og International Code of Ethics for Professional Accountants (inkludert internasjonale uavhengighetsstandarder) utstedt av International Ethics Standards Board for Accountants (IESBA-reglene), og vi har overholdt våre øvrige etiske forpliktelser i samsvar med disse kravene. Innhentet revisjonsbevis er etter vår vurdering tilstrekkelig og hensiktsmessig som grunnlag for vår konklusjon.

Øvrig informasjon

Styret og daglig leder (ledelsen) er ansvarlige for informasjonen i årsberetningen. Øvrig informasjon omfatter informasjon i årsrapporten bortsett fra årsregnskapet og den tilhørende revisjonsberetningen. Vår konklusjon om årsregnskapet ovenfor dekker ikke informasjonen i årsberetningen.

I forbindelse med revisjonen av årsregnskapet er det vår oppgave å lese årsberetningen. Formålet er å vurdere hvorvidt det foreligger vesentlig inkonsistens mellom årsberetningen og årsregnskapet og den kunnskap vi har opparbeidet oss under revisjonen av årsregnskapet, eller hvorvidt informasjon i årsberetningen ellers fremstår som vesentlig feil. Vi har plikt til å rapportere dersom årsberetningen fremstår som vesentlig feil. Vi har ingenting å rapportere i så henseende.



Basert på kunnskapen vi har opparbeidet oss i revisjonen, mener vi at årsberetningen

- er konsistent med årsregnskapet og
- inneholder de opplysninger som skal gis i henhold til gjeldende lovkrav.

Ledelsens ansvar for årsregnskapet

Ledelsen er ansvarlig for å utarbeide årsregnskapet og for at det gir et rettvisende bilde i samsvar med regnskapslovens regler og god regnskapsskikk i Norge. Ledelsen er også ansvarlig for slik intern kontroll som den finner nødvendig for å kunne utarbeide et årsregnskap som ikke inneholder vesentlig feilinformasjon, hverken som følge av misligheter eller utilsiktede feil.

Ved utarbeidelsen av årsregnskapet er ledelsen ansvarlig for å ta standpunkt til selskapets og konsernets evne til fortsatt drift og opplyse om forhold av betydning for fortsatt drift. Forutsetningen om fortsatt drift skal legges til grunn for årsregnskapet så lenge det ikke er sannsynlig at virksomheten vil bli avviklet.

Revisors oppgaver og plikter ved revisjonen av årsregnskapet

Vårt mål er å oppnå betryggende sikkerhet for at årsregnskapet som helhet ikke inneholder vesentlig feilinformasjon, hverken som følge av misligheter eller utilsiktede feil, og å avgi en revisjonsberetning som inneholder vår konklusjon. Betryggende sikkerhet er en høy grad av sikkerhet, men ingen garanti for at en revisjon utført i samsvar med ISA-ene, alltid vil avdekke vesentlig feilinformasjon. Feilinformasjon kan oppstå som følge av misligheter eller utilsiktede feil. Feilinformasjon er å anse som vesentlig dersom den enkeltvis eller samlet med rimelighet kan forventes å påvirke de økonomiske beslutningene som brukerne foretar på grunnlag av årsregnskapet.

Som del av en revisjon i samsvar med ISA-ene, utøver vi profesjonelt skjønn og utviser profesjonell skepsis gjennom hele revisjonen. I tillegg:

- identifiserer og vurderer vi risikoen for vesentlig feilinformasjon i regnskapet, enten det skyldes misligheter eller utilsiktede feil. Vi utformer og gjennomfører revisjonshandlinger for å håndtere slike risikoen, og innhenter revisjonsbevis som er tilstrekkelig og hensiktsmessig som grunnlag for vår konklusjon. Risikoen for at vesentlig feilinformasjon som følge av misligheter ikke blir avdekket, er høyere enn for feilinformasjon som skyldes utilsiktede feil, siden misligheter kan innebære samarbeid, forfalskning, bevisste utelatelser, uriktige fremstillinger eller overstyring av internkontroll.
- opparbeider vi oss en forståelse av intern kontroll som er relevant for revisjonen, for å utforme revisjonshandlinger som er hensiktsmessige etter omstendighetene, men ikke for å gi uttrykk for en mening om effektiviteten av selskapets og konsernets interne kontroll.
- evaluerer vi om de anvendte regnskapsprinsippene er hensiktsmessige og om regnskaps-estimatene og tilhørende noteopplysninger utarbeidet av ledelsen er rimelige.
- konkluderer vi på om ledelsens bruk av fortsatt drift-forutsetningen er hensiktsmessig, og, basert på innhentede revisjonsbevis, hvorvidt det foreligger vesentlig usikkerhet knyttet til hendelser eller forhold som kan skape tvil av betydning om selskapets og konsernets evne til fortsatt drift. Dersom vi konkluderer med at det eksisterer vesentlig usikkerhet, kreves det at vi i revisjonsberetningen henleder oppmerksomheten på tilleggsopplysningene i årsregnskapet, eller, dersom slike tilleggsopplysninger ikke er tilstrekkelige, at vi modifierer vår konklusjon. Våre konklusjoner er basert på revisjonsbevis innhentet frem til datoen for revisjonsberetningen. Etterfølgende hendelser eller forhold kan imidlertid medføre at selskapet og konsernet ikke kan fortsette driften.
- evaluerer vi den samlede presentasjonen, strukturen og innholdet i årsregnskapet, inkludert tilleggsopplysningene, og hvorvidt årsregnskapet gir uttrykk for de underliggende transaksjonene og hendelsene på en måte som gir et rettvisende bilde.




- innhenter vi tilstrekkelig og hensiktsmessig revisjonsbevis vedrørende den finansielle informasjonen til enhetene eller forretningsområdene i konsernet for å kunne gi uttrykk for en mening om konsernregnskapet. Vi er ansvarlige for å lede, følge opp og gjennomføre konsernrevisjonen. Vi har eneansvar for vår konklusjon om konsernregnskapet.

Vi kommuniserer med styret blant annet om det planlagte innholdet i og tidspunkt for revisjonsarbeidet og eventuelle vesentlige funn i revisjonen, herunder vesentlige svakheter i intern kontroll som vi avdekker gjennom revisjonen.

Oslo, 24. mars 2025

MOORE AS



Bjørn M. Nausthøller
Statsautorisert revisor