



## ÅRSREGNSKAPET FOR REGNSKAPSÅRET 2021 - GENERELL INFORMASJON

### Enheten

Organisasjonsnummer:	923 565 000
Organisasjonsform:	Aksjeselskap
Foretaksnavn:	BIDCO THERMA INDUSTRI AS
Forretningsadresse:	Storgata 10 6413 MOLDE

### Regnskapsår

Årsregnskapets periode:	01.01.2021 - 31.12.2021
-------------------------	-------------------------

### Konsern

Morselskap i konsern:	Ja
Konsernregnskap lagt ved:	Nei

### Regnskapsregler

Regler for små foretak benyttet:	Nei
Benyttet ved utarbeidelsen av årsregnskapet til selskapet:	Regnskapslovens alminnelige regler

### Årsregnskapet fastsatt av kompetent organ

Bekreftet av representant for selskapet:	Kim Atle Svendsen
Dato for fastsettelse av årsregnskapet:	27.01.2022

### Grunnlag for avgivelse

År 2021: Årsregnskapet er elektronisk innlevert  
År 2020: Tall er hentet fra elektronisk innlevert årsregnskap fra 2021

*Det er ikke krav til at årsregnskapet m.v. som sendes til Regnskapsregisteret er undertegnet. Kontrollen på at dette er utført ligger hos revisor/enhetens øverste organ. Sikkerheten ivaretas ved at innsender har rolle/rettighet for innsending av årsregnskapet via Altinn, og ved at det bekreftes at årsregnskapet er fastsatt av kompetent organ.*

Brønnøysundregistrene, 18.07.2023



## Resultatregnskap

Beløp i: NOK	Note	2021	2020
<b>RESULTATREGNSKAP</b>			
<b>Kostnader</b>			
Lønnskostnad	1		
Annen driftskostnad	1	4 356	35 631
<b>Sum kostnader</b>		<b>4 356</b>	<b>35 631</b>
<b>Driftsresultat</b>		<b>-4 356</b>	<b>-35 631</b>
<b>Finansinntekter og finanskostnader</b>			
Annen renteinntekt	2		6
Annen finansinntekt	2	143 595 474	
<b>Sum finansinntekter</b>		<b>143 595 474</b>	<b>6</b>
Annen rentekostnad	2	3 006	
Annen finanskostnad	2		
<b>Sum finanskostnader</b>		<b>3 006</b>	
<b>Netto finans</b>		<b>143 592 468</b>	<b>6</b>
<b>Ordinært resultat før skattekostnad</b>		<b>143 588 112</b>	<b>-35 625</b>
Skattekostnad på ordinært resultat	3	9 083	-7 837
<b>Ordinært resultat etter skattekostnad</b>		<b>143 579 029</b>	<b>-27 788</b>
<b>Årsresultat</b>	5	<b>143 579 029</b>	<b>-27 788</b>
<b>Årsresultat etter minoritetsinteresser</b>		<b>143 579 029</b>	<b>-27 788</b>
<b>Totalresultat</b>		<b>143 579 029</b>	<b>-27 788</b>
<b>Overføringer og disponeringer</b>			
Overført fra overkurs		-73 660 000	
Ordinært utbytte		73 660 000	
Konsernbidrag		143 500 000	
Avsatt til annen egenkapital		79 029	
Overført fra annen egenkapital			-27 788
<b>Sum overføringer og disponeringer</b>		<b>143 579 029</b>	<b>-27 788</b>



## Resultatregnskap

<b>Beløp i: NOK</b>	<b>Note</b>	<b>2021</b>	<b>2020</b>
---------------------	-------------	-------------	-------------

---



## Balanse

Beløp i: NOK	Note	2021	2020
<b>BALANSE - EIENDELER</b>			
<b>Anleggsmidler</b>			
<b>Immaterielle eiendeler</b>			
Utsatt skattefordel	3		9 083
<b>Sum immaterielle eiendeler</b>			<b>9 083</b>
<b>Finansielle anleggsmidler</b>			
Investering i datterselskap			101 782 500
Andre langsiktige fordringer	6		
<b>Sum finansielle anleggsmidler</b>			<b>101 782 500</b>
<b>Sum anleggsmidler</b>		<b>0</b>	<b>101 791 583</b>
<b>Omløpsmidler</b>			
<b>Varer</b>			
<b>Fordringer</b>			
Kundefordringer	6		
Andre kortsiktige fordringer	6		
Konsernfordringer	6	104 449	
<b>Sum fordringer</b>		<b>104 449</b>	
<b>Bankinnskudd, kontanter og lignende</b>			
Bankinnskudd, kontanter o.l.		152 988 563	30 293
<b>Sum bankinnskudd, kontanter og lignende</b>		<b>152 988 563</b>	<b>30 293</b>
<b>Sum omløpsmidler</b>		<b>153 093 012</b>	<b>30 293</b>
<b>SUM EIENDELER</b>		<b>153 093 012</b>	<b>101 821 876</b>
<b>BALANSE - EGENKAPITAL OG GJELD</b>			
<b>Egenkapital</b>			
<b>Innskutt egenkapital</b>			
Aksjekapital	4	8 200 000	8 200 000



## Balanse

<b>Beløp i: NOK</b>	<b>Note</b>	<b>2021</b>	<b>2020</b>
Beholdning av egne aksjer	4		
Overkurs		140 000	73 800 000
<b>Sum innskutt egenkapital</b>		<b>8 340 000</b>	<b>82 000 000</b>
<b>Opptjent egenkapital</b>			
Annen egenkapital		46 824	-32 205
<b>Sum opptjent egenkapital</b>		<b>46 824</b>	<b>-32 205</b>
<b>Sum egenkapital</b>	5	<b>8 386 824</b>	<b>81 967 795</b>
<b>Gjeld</b>			
<b>Langsiktig gjeld</b>			
Utsatt skatt	3		
<b>Annen langsiktig gjeld</b>			
Langsiktig konserngjeld	6		19 812 500
<b>Sum annen langsiktig gjeld</b>			<b>19 812 500</b>
<b>Sum langsiktig gjeld</b>		<b>0</b>	<b>19 812 500</b>
<b>Kortsiktig gjeld</b>			
Leverandørgjeld	6	1 206 188	18 750
Betalbar skatt	3		
Kortsiktig konserngjeld	6	143 500 000	22 831
<b>Sum kortsiktig gjeld</b>		<b>144 706 188</b>	<b>41 581</b>
<b>Sum gjeld</b>		<b>144 706 188</b>	<b>19 854 081</b>
<b>SUM EGENKAPITAL OG GJELD</b>		<b>153 093 012</b>	<b>101 821 876</b>



Til generalforsamlingen i  
**BIDCO THERMA INDUSTRI AS**

## UAVHENGIG REVISORS BERETNING

### Konklusjon

Vi har revidert BIDCO THERMA INDUSTRI AS' årsregnskap som viser et overskudd på kr 143 579 029. Årsregnskapet består av balanse per 31. desember 2021, resultatregnskap, oppstilling over endringer i egenkapital og kontantstrømpoppstilling for regnskapsåret avsluttet per denne datoen og noter til årsregnskapet, herunder et sammendrag av viktige regnskapsprinsipper.

Etter vår mening

- oppfyller årsregnskapet gjeldende lovkrav, og
- gir årsregnskapet et rettviseende bilde av selskapets finansielle stilling per 31. desember 2021 og av dets resultat og kontantstrømmer for regnskapsåret avsluttet per denne datoen i samsvar med regnskapslovens regler og god regnskapsskikk i Norge.

### Grunnlag for konklusjonen

Vi har gjennomført revisjonen i samsvar med de internasjonale revisjonsstandardene International Standards on Auditing (ISA-ene). Våre oppgaver og plikter i henhold til disse standardene er beskrevet nedenfor under Revisors oppgaver og plikter ved revisjonen av årsregnskapet. Vi er uavhengige av selskapet slik det kreves i lov, forskrift og International Code of Ethics for Professional Accountants (inkludert internasjonale uavhengighetsstandarder) utstedt av the International Ethics Standards Board for Accountants (IESBA-reglene), og vi har overholdt våre øvrige etiske forpliktelser i samsvar med disse kravene. Innhentet revisjonsbevis er etter vår vurdering tilstrekkelig og hensiktsmessig som grunnlag for vår konklusjon.

### Øvrig informasjon

Styret og daglig leder (ledelsen) er ansvarlig for informasjonen i årsberetningen. Vår konklusjon om årsregnskapet ovenfor dekker ikke informasjonen i årsberetningen.

I forbindelse med revisjonen av årsregnskapet er det vår oppgave å lese årsberetningen. Formålet er å vurdere hvorvidt det foreligger vesentlig inkonsistens mellom årsberetningen og årsregnskapet og den kunnskap vi har opparbeidet oss under revisjonen av årsregnskapet, eller hvorvidt informasjon i årsberetningen ellers fremstår som vesentlig feil. Vi har plikt til å rapportere dersom årsberetningen fremstår som vesentlig feil. Vi har ingenting å rapportere i så henseende.

Medlem av UHY International, en sammenslutning av uavhengige revisjons- og konsultentselskaper



Dette dokumentet er signert med PAdES-formatet (PDF Advanced Electronic Signatures) av Signicat. Dette sikrer dokumentet og dets vedlegg mot endringer etter signering.



Revisorgruppen

Revisorgruppen  
Akershus AS  
Postboks 335  
N-1411 Kolbotn

Besøksadresse:  
Rosenholm Campus  
Rosenholmveien 25

Tlf.: +47 66 81 79 00  
E-post: akershus@rg.no

Foretaksregisteret  
NO 967 604 364 MVA

www.rg.no

Statsautoriserte  
revisorer

SIGNICAT



Basert på kunnskapen vi har opparbeidet oss i revisjonen mener vi at årsberetningen

- er konsistent med årsregnskapet, og
- inneholder de opplysninger som skal gis i henhold til gjeldende lovkrav.

### Ledelsens ansvar for årsregnskapet

Ledelsen er ansvarlig for å utarbeide årsregnskapet og for at det gir et rettviseende bilde i samsvar med regnskapslovens regler og god regnskapsskikk i Norge. Ledelsen er også ansvarlig for slik intern kontroll som den finner nødvendig for å kunne utarbeide et årsregnskap som ikke inneholder vesentlig feilinformasjon, verken som følge av misligheter eller utilsiktede feil.

Ved utarbeidelsen av årsregnskapet må ledelsen ta standpunkt til selskapets evne til fortsatt drift og opplyse om forhold av betydning for fortsatt drift. Forutsetningen om fortsatt drift skal legges til grunn for årsregnskapet så lenge det ikke er sannsynlig at virksomheten vil bli avvirket.

### Revisors oppgaver og plikter ved revisjonen av årsregnskapet

Vårt mål er å oppnå betryggende sikkerhet for at årsregnskapet som helhet ikke inneholder vesentlig feilinformasjon, verken som følge av misligheter eller utilsiktede feil, og å avgi en revisjonsberetning som inneholder vår konklusjon. Betryggende sikkerhet er en høy grad av sikkerhet, men ingen garanti for at en revisjon utført i samsvar med ISA-ene, alltid vil avdekke vesentlig feilinformasjon som eksisterer. Feilinformasjon kan oppstå som følge av misligheter eller utilsiktede feil. Feilinformasjon blir vurdert som vesentlig dersom den enkeltvis eller samlet med rimelighet kan forventes å påvirke økonomiske beslutninger som brukerne foretar basert på årsregnskapet.

For videre beskrivelse av revisors oppgaver og plikter vises det til <https://www.revisorforeningen.no/revisjonsberetninger>

Trollåsen, 27. januar 2022  
**Revisorgruppen Akershus AS**

Jan Willem van Woensel Kooy  
Statsautorisert revisor



## Elektronisk signatur

**Signert av**

***Van Woensel Kooy, Jan Willem***

*Fødselsdato 1967-06-16*

*Norwegian BankID*


**Dato og tid**


*(UTC+01:00) Amsterdam, Berlin, Bern, Rome, Stockholm, Vienna*


27.01.2022 14.36.41

Dette dokumentet er signert med elektronisk signatur. En elektronisk signatur er juridisk forpliktende på samme måte som en håndskrevet signatur på papir. Denne siden er lagt til dokumentet for å vise grunnleggende informasjon om signaturen(e), og på de foregående sidene kan du lese dokumentet som er signert. Vedlagt finnes også en PDF med signatordetaljer, og en XML-fil med innholdet i den elektroniske signaturen(e). Vedleggene kan brukes for å verifisere gyldigheten av dokumentets signatur ved behov.



 Legally signed by  
Håkon Aglen Fredriksen  
2022-01-27

 Legally signed by  
Roy Henry Moberg  
2022-01-27

 Legally signed by  
Roar Øverås  
2022-01-27

# Årsregnskap 2021

## BidCo Therma Industri AS

Org.nr.: 923 565 000



## Årsberetning 2021 for BidCo Therma Industri AS

### VIRKSOMHETENS ART

BidCo Therma Industri AS er et selskap der virksomheten omfatter investering i datterselskap. Selskapet er lokalisert i Molde kommune.

### FORTSATT DRIFT

I samsvar med regnskapslovens § 3-3a bekreftes det at forutsetningen om fortsatt drift er til stede og at denne forutsetningen er lagt til grunn ved utarbeidelsen av regnskapet.

### FREMTIDIG UTVIKLING

Selskapets viktigste eiendel er solgt i regnskapsåret, men selskapet vil videreføre driften inntil videre.

### REDEGJØRELSE FOR ÅRSREGNSKAPET

Styret kjenner ikke til noen forhold av viktighet for å bedømme selskapets stilling og resultat som ikke fremgår av regnskapet og balansen med noter. Det er heller ikke etter regnskapsårets utgang inntrådt forhold som etter styrets syn har betydning ved bedømmelse av regnskapet.

### FINANSIELL RISIKO

Ingen vesentlig finansiell risiko er avdekket.

### ARBEIDSMILJØ, LIKESTILLING OG DISKRIMINERING

Selskapet har ingen ansatte. Styret består av 3 menn.

### MILJØRAPPORTERING

Selskapet driver ikke virksomhet som forurenser det ytre miljøet.

### ÅRSRESULTAT OG DISPONERINGER

I 2021 hadde selskapet et resultat etter skattekostnad på kr 143 579 029 som foreslås disponert slik:

DISPONERING	BELØP
Tilleggsutbytte	73 660 000
Avsatt til konsernbidrag	143 500 000
Til annen egenkapital	79 029
Fra overkurs	-73 660 000

27.01.2022  
Styret i BidCo Therma Industri AS

Håkon Aglen Fredriksen  
Styreleder

Roy Moberg  
Styremedlem

Roar Øverås  
Styremedlem



## Resultatregnskap BidCo Therma Industri AS

DRIFTSINNEKTER OG DRIFTSKOSTNADER	NOTE	2021	2020
Annen driftskostnad	1	4 356	35 631
<b>Sum driftskostnader</b>		<b>4 356</b>	<b>35 631</b>
<b>Driftsresultat</b>		<b>-4 356</b>	<b>-35 631</b>
<b>FINANSINNEKTER OG FINANSKOSTNADER</b>			
Annen renteinntekt	2	0	6
Annen finansinntekt	2	143 595 474	0
Annen rentekostnad	2	3 006	0
<b>Resultat av finansposter</b>		<b>143 592 468</b>	<b>6</b>
Ordinært resultat før skattekostnad		143 588 112	-35 625
Skattekostnad på ordinært resultat	3	9 083	-7 837
<b>Ordinært resultat</b>		<b>143 579 029</b>	<b>-27 788</b>
<b>Årsresultat</b>	<b>5</b>	<b>143 579 029</b>	<b>-27 788</b>
<b>OVERFØRINGER</b>			
Tilleggsutbytte		73 660 000	0
Avsatt konsernbidrag		143 500 000	0
Avsatt til annen egenkapital		79 029	0
Overført fra annen egenkapital		0	27 788
Overført fra overkurs		-73 660 000	0
<b>Sum overføringer</b>		<b>143 579 029</b>	<b>-27 788</b>



## Balanse BidCo Therma Industri AS

EIENDELER	NOTE	2021	2020
<b>ANLEGGSMIDLER</b>			
<b>IMMATERIELLE EIENDELER</b>			
Utsatt skattefordel	3	0	9 083
<b>Sum immaterielle eiendeler</b>		<b>0</b>	<b>9 083</b>
<b>FINANSIELLE ANLEGGSMIDLER</b>			
Investeringer i datterselskap		0	101 782 500
<b>Sum finansielle anleggsmidler</b>		<b>0</b>	<b>101 782 500</b>
<b>Sum anleggsmidler</b>		<b>0</b>	<b>101 791 583</b>
<b>OMLØPSMIDLER</b>			
<b>FORDRINGER</b>			
Konsernfordringer	6	104 449	0
<b>Sum fordringer</b>		<b>104 449</b>	<b>0</b>
Bankinnskudd, kontanter o.l.		152 988 563	30 293
<b>Sum omløpsmidler</b>		<b>153 093 012</b>	<b>30 293</b>
<b>Sum eiendeler</b>		<b>153 093 012</b>	<b>101 821 876</b>



## Balanse BidCo Therma Industri AS

EGENKAPITAL OG GJELD	NOTE	2021	2020
<b>EGENKAPITAL</b>			
<b>INNSKUTT EGENKAPITAL</b>			
Aksjekapital	4	8 200 000	8 200 000
Overkurs		140 000	73 800 000
<b>Sum innskutt egenkapital</b>		<b>8 340 000</b>	<b>82 000 000</b>
<b>OPPTJENT EGENKAPITAL</b>			
Annen egenkapital		46 824	-32 205
<b>Sum opptjent egenkapital</b>		<b>46 824</b>	<b>-32 205</b>
<b>Sum egenkapital</b>	<b>5</b>	<b>8 386 824</b>	<b>81 967 795</b>
<b>GJELD</b>			
<b>ANNEN LANGSIKTIG GJELD</b>			
Langsiktig konserngjeld	6	0	19 812 500
<b>Sum annen langsiktig gjeld</b>		<b>0</b>	<b>19 812 500</b>
<b>KORTSIKTIG GJELD</b>			
Leverandørgjeld	6	1 206 188	18 750
Konserngjeld	6	143 500 000	22 831
<b>Sum kortsiktig gjeld</b>		<b>144 706 188</b>	<b>41 581</b>
<b>Sum gjeld</b>		<b>144 706 188</b>	<b>19 854 081</b>
<b>Sum egenkapital og gjeld</b>		<b>153 093 012</b>	<b>101 821 876</b>

27.01.2022

Styret i BidCo Therma Industri AS

Håkon Aglen Fredriksen  
Styreleder

Roy Moberg  
Styremedlem

Roar Øverås  
Styremedlem



## Indirekte kontantstrøm BidCo Therma Industri AS

	NOTE	2021	2020
<b>KONTANTSTRØMMER FRA OPERASJONELLE AKTIVITETER</b>			
Resultat før skattekostnad		143 588 112	-35 625
Tap/gevinst ved salg av anleggsmidler		-145 692 960	0
Endring i leverandørgjeld		1 187 438	11 250
Endring i andre tidsavgrensingsposter		-127 280	24 331
<b>Netto kontantstrøm fra operasjonelle aktiviteter</b>		<b>-1 044 690</b>	<b>-44</b>
<b>KONTANTSTRØMMER FRA INVESTERINGSAKTIVITETER</b>			
Innbetalinger ved salg av aksjer og andeler i andre foretak		249 220 000	0
Utbetalinger ved kjøp av aksjer og andeler i andre foretak		1 744 540	0
<b>Netto kontantstrøm fra investeringsaktiviteter</b>		<b>247 475 460</b>	<b>0</b>
<b>KONTANTSTRØMMER FRA FINANSIERINGSAKTIVITETER</b>			
Utbetalinger ved nedbetaling av langsiktig gjeld		19 812 500	0
Utbetalinger av utbytte		73 660 000	0
<b>Netto kontantstrøm fra finansieringsaktiviteter</b>		<b>-93 472 500</b>	<b>0</b>
Netto endring i kontanter og kontantekvivalenter		152 958 270	-44
Beh. av kont. og kontantekvivalenter ved per. begynnelse		30 293	30 337
<b>Beh. av kont. og kontantekvivalenter ved per. slutt</b>		<b>152 988 563</b>	<b>30 293</b>



## Noter

### BidCo Therma Industri AS

#### Regnskapsprinsipper

Årsregnskapet er satt opp i samsvar med regnskapslovens bestemmelser og god regnskapsskikk.

#### BRUK AV ESTIMATER

I utarbeidelse av årsregnskapet har man brukt estimater og forutsetninger som har påvirket resultatregnskapet og verdsettelsen av eiendeler og gjeld, samt usikre eiendeler og forpliktelser på balansedagen i henhold til god regnskapsskikk. Områder som i stor grad inneholder slike skjønsmessige vurderinger, høy grad av kompleksitet, eller områder hvor forutsetninger og estimater er vesentlige for årsregnskapet, er beskrevet i notene.

#### INNETEKTER

Inntektsføring ved salg av varer skjer på leveringstidspunktet. Tjenester inntektsføres etter hvert som de leveres. Inntekter fra salg av tjenester og langsiktige tilvirkingsprosjekter (anleggskontrakter) resultatføres i takt med prosjektets fullføringsgrad, når utfallet av transaksjonen kan estimeres på en pålitelig måte. Når transaksjonens utfall ikke kan estimeres pålitelig, vil kun inntekter tilsvarende påløpte prosjektkostnader inntektsføres. I den perioden det blir identifisert at et prosjekt vil gi et negativt resultat, vil det estimerte tapet på kontrakten bli resultatført i sin helhet.

#### SKATT

Skattekostnaden i resultatregnskapet omfatter både periodens betalbare skatt og endring i utsatt skatt. Utsatt skatt er beregnet med 22 % på grunnlag av de midlertidige forskjeller som eksisterer mellom regnskapsmessige og skattemessige verdier, samt ligningsmessig underskudd til fremføring ved utgangen av regnskapsåret. Skatteøkende og skattereduserende midlertidige forskjeller som reverserer eller kan reverseres i samme periode er utlignet og nettoført. Netto utsatt skattefordel balanseføres i den grad det er sannsynlig at denne kan bli utnyttet.

#### KLASSIFISERING OG VURDERING AV OMLØPSMIDLER

Omløpsmidler og kortsiktig gjeld omfatter normalt poster som forfaller til betaling innen ett år etter balansedagen, samt poster som knytter seg til varekretsløpet. Omløpsmidler vurderes til laveste verdi av anskaffelseskost og virkelig verdi. Kortsiktig gjeld balanseføres til nominelt beløp på transaksjonstidspunktet.

#### FORDRINGER

Kundefordringer og andre fordringer oppføres til pålydende etter fradrag for avsetning til forventet tap. Avsetning til tap gjøres på grunnlag av en individuell vurdering av de enkelte fordringene. For øvrige kundefordringer utføres en uspesifisert avsetning for å dekke forventet tap på krav.

#### KONTANTSTRØMOPPSTILLING

Kontantstrømoppstillingen er utarbeidet etter den indirekte metoden. Kontanter og kontantekvivalenter omfatter kontanter, bankinnskudd og andre kortsiktige, likvide plasseringer.

#### Note 1 Lønnskostnader

BidCo Therma Industri AS har ikke hatt lønns- eller personalkostnader i 2021 og det foreligger heller ingen slike forpliktelser.

#### REVISOR

Kostnadsført revisjonshonorar for 2021 utgjør kr 3 656.  
I tillegg kommer honorar for andre tjenester med kr 0.

#### Note 2 Poster som er slått sammen i regnskapet

FINANSINNETEKTER	2021	2020
Netto positiv resultatandel vedr. investering i DS, TS og FKV	143 595 474	0
Annen renteinntekt	0	6
<b>Sum finansinntekter</b>	<b>143 595 474</b>	<b>6</b>
FINANSKOSTNADER	2021	2020
Annen rentekostnad	3 006	0
<b>Sum finanskostnader</b>	<b>3 006</b>	<b>0</b>



## Noter BidCo Therma Industri AS

### Note 3 Skatt

<b>ÅRETS SKATTEKOSTNAD</b>	<b>2021</b>	<b>2020</b>
Resultatført skatt på ordinært resultat:		
Betalbar skatt	0	0
Endring i utsatt skattefordel	9 083	-7 837
<b>Skattekostnad ordinært resultat</b>	<b>9 083</b>	<b>-7 837</b>
Skattepliktig inntekt:		
Ordinært resultat før skatt	143 588 112	-35 625
Permanente forskjeller	-143 595 474	0
<b>Skattepliktig inntekt</b>	<b>-7 362</b>	<b>-35 625</b>
Betalbar skatt i balansen:		
Betalbar skatt på årets resultat	0	0
<b>Sum betalbar skatt i balansen</b>	<b>0</b>	<b>0</b>
Beregning av effektiv skattesats		
Resultat før skatt	143 588 112	-35 625
Beregnet skatt av resultat før skatt	31 589 385	-7 837
Skatteeffekt av permanente forskjeller	-31 591 004	0
<b>Sum</b>	<b>-1 620</b>	<b>-7 837</b>
Effektiv skattesats	0,0 %	22,0 %

Skatteeffekten av midlertidige forskjeller og underskudd til fremføring som har gitt opphav til utsatt skatt og utsatte skattefordeler, spesifisert på typer av midlertidige forskjeller

	<b>2021</b>	<b>2020</b>	<b>ENDRING</b>
Akkumulert fremførbart underskudd	-48 650	-41 288	7 362
Inngår ikke i beregningen av utsatt skatt	48 650	0	-48 650
<b>Grunnlag for utsatt skattefordel</b>	<b>0</b>	<b>-41 288</b>	<b>-41 288</b>
<b>Utsatt skattefordel (22 %)</b>	<b>0</b>	<b>-9 083</b>	<b>-9 083</b>

I henhold til god regnskapsskikk balanseføres ikke utsatt skattefordel.

### Note 4 Aksjonærer

#### AKSJEKAPITALEN I BIDCO THERMA INDUSTRI AS PR. 31.12 BESTÅR AV:

	<b>ANTALL</b>	<b>PÅLYDENDE</b>	<b>BOKFØRT</b>
Ordinære aksjer	82 000 000	0,1	8 200 000
<b>Sum</b>	<b>82 000 000</b>		<b>8 200 000</b>

#### EIERSTRUKTUR

De største aksjonærene i % pr. 31.12 var:

	<b>ORDINÆRE</b>	<b>EIERANDEL</b>	<b>STEMMEANDEL</b>
MidCo Therma Industri AS	82 000 000	100,0	100,0

Ferd Holding AS er ultimate morselskap og selskapet inngår i konsernregnskapet for Ferd Holding AS.



**Noter**  
**BidCo Therma Industri AS**

**Note 5 Egenkapital**

	<b>AKSJE- KAPITAL</b>	<b>OVERKURS</b>	<b>ANNEN EGENKAPIT AL</b>	<b>SUM</b>
Pr. 31.12.2020	8 200 000	73 800 000	-32 205	81 967 795
Pr. 01.01.2021	8 200 000	73 800 000	-32 205	81 967 795
Årets overskudd			143 579 029	143 579 029
Tilleggsutbytte		-73 660 000		-73 660 000
Konsemdrag	0	0	-143 500 000	-143 500 000
<b>Pr. 31.12.2021</b>	<b>8 200 000</b>	<b>140 000</b>	<b>46 824</b>	<b>8 386 824</b>

**Note 6 Mellomværende med selskap i samme konsern m.v.**

	<b>KUNDEFORDRINGER</b>		<b>ANDRE FORDRINGER</b>	
	<b>2021</b>	<b>2020</b>	<b>2021</b>	<b>2020</b>
Foretak i samme konsern	0	0	104 449	0
<b>Sum</b>	<b>0</b>	<b>0</b>	<b>104 449</b>	<b>0</b>

	<b>LEVERANDØRGJELD</b>		<b>ANNEN GJELD</b>	
	<b>2021</b>	<b>2020</b>	<b>2021</b>	<b>2020</b>
Foretak i samme konsern	0	0	143 500 000	19 835 331
<b>Sum</b>	<b>0</b>	<b>0</b>	<b>143 500 000</b>	<b>19 835 331</b>