



ÅRSREGNSKAPET FOR REGNSKAPSÅRET 2024 - GENERELL INFORMASJON

Enheten

Organisasjonsnummer:	997 819 594
Organisasjonsform:	Aksjeselskap
Foretaksnavn:	NEW NORMAL GROUP AS
Forretningsadresse:	Kverndalsgata 8 3717 SKIEN

Regnskapsår

Årsregnskapets periode:	01.01.2024 - 31.12.2024
-------------------------	-------------------------

Konsern

Morselskap i konsern:	Ja
Konsernregnskap lagt ved:	Nei

Regnskapsregler

Regler for små foretak benyttet:	Ja
Benyttet ved utarbeidelsen av årsregnskapet til selskapet:	Regnskapslovens alminnelige regler

Årsregnskapet fastsatt av kompetent organ

Bekreftet av representant for selskapet:	Aleksander Farstad
Dato for fastsettelse av årsregnskapet:	29.09.2025

Grunnlag for avgivelse

År 2024: Årsregnskapet er elektronisk innlevert
År 2023: Tall er hentet fra elektronisk innlevert årsregnskap fra 2024

Det er ikke krav til at årsregnskapet m.v. som sendes til Regnskapsregisteret er undertegnet. Kontrollen på at dette er utført ligger hos revisor/enhetens øverste organ. Sikkerheten ivaretas ved at innsender har rolle/rettighet for innsending av årsregnskapet via Altinn, og ved at det bekreftes at årsregnskapet er fastsatt av kompetent organ.

Brønnøysundregistrene, 08.10.2025



Resultatregnskap

Beløp i: NOK	Note	2024	2023
RESULTATREGNSKAP			
Inntekter			
Salgsinntekt		6 488 369	3 332 806
Sum inntekter		6 488 369	3 332 806
Kostnader			
Lønnskostnad	1	2 028 771	-1 315 897
Avskrivning av driftsmidler og immaterielle eiendeler	2	610 480	610 680
Annen driftskostnad		4 299 961	7 065 932
Sum kostnader		6 939 213	6 360 714
Driftsresultat		-450 844	-3 027 908
Finansinntekter og finanskostnader			
Inntekt på investering i datterselskap		5 724 588	
Annen renteinntekt		3 243	3 089
Annen finansinntekt		2 919 964	333 348
Sum finansinntekter		8 647 795	336 437
Annen rentekostnad		1 218 512	741 298
Annen finanskostnad		1 948	5 528
Sum finanskostnader		1 220 461	746 826
Netto finans		7 427 335	-410 389
Resultat før skattekostnad		6 976 491	-3 438 298
Årsresultat	3, 4	6 976 491	-3 438 298
Årsresultat etter minoritetsinteresser		6 976 491	-3 438 298
Totalresultat		6 976 491	-3 438 298
Overføringer og disponeringer			
Udekket tap		6 976 491	-669
Avsatt til annen egenkapital			-3 438 298



Resultatregnskap

Beløp i: NOK	Note	2024	2023
Sum overføringer og disponeringer		6 976 491	-3 438 967



Balanse

Beløp i: NOK	Note	2024	2023
BALANSE - EIENDELER			
Anleggsmidler			
Immaterielle eiendeler			
Konsesjoner, patenter o.l.	2	692 078	1 293 198
Sum immaterielle eiendeler		692 078	1 293 198
Varige driftsmidler			
Driftsløsøre, inventar o.a. utstyr	2	18 720	28 080
Sum varige driftsmidler		18 720	28 080
Finansielle anleggsmidler			
Investering i datterselskap	5	94 208 303	81 478 342
Investering i annet foretak i samme konsern	5		
Lån til foretak i samme konsern	6	38 327 384	17 377 128
Investeringer i aksjer og andeler		1 799 950	3 170 770
Sum finansielle anleggsmidler		134 335 637	102 026 239
Sum anleggsmidler		135 046 435	103 347 517
Omløpsmidler			
Varer			
Fordringer			
Kundefordringer		11 163	100 125
Andre kortsiktige fordringer		214 639	3 427 707
Konsernfordringer	6, 6	4 593 163	
Sum fordringer		4 818 965	3 527 832
Investeringer			
Aksjer og andeler i foretak i samme konsern	5		
Bankinnskudd, kontanter og lignende			
Bankinnskudd, kontanter o.l.	7	338	56 972
Sum bankinnskudd, kontanter og lignende		338	56 972
Sum omløpsmidler		4 819 302	3 584 805



Balanse

Beløp i: NOK	Note	2024	2023
SUM EIENDELER		139 865 737	106 932 322
BALANSE - EGENKAPITAL OG GJELD			
Egenkapital			
Innskutt egenkapital			
Aksjekapital		2 816 400	2 816 400
Overkurs		123 644 932	100 646 932
Sum innskutt egenkapital		126 461 332	103 463 332
Opptjent egenkapital			
Annen egenkapital	8		
Udisponert resultat			669
Udekket tap		19 134 128	26 110 619
Sum opptjent egenkapital		-19 134 128	-26 109 951
Sum egenkapital	4	107 327 204	77 353 381
Gjeld			
Langsiktig gjeld			
Annen langsiktig gjeld			
Gjeld til kredittinstitusjoner		8 034 846	8 054 026
Langsiktig konserngjeld	6	13 234 371	12 142 239
Sum annen langsiktig gjeld		21 269 218	20 196 265
Sum langsiktig gjeld		21 269 218	20 196 265
Kortsiktig gjeld			
Gjeld til kredittinstitusjoner		2 570 254	
Leverandørgjeld		980 112	1 522 205
Skyldig offentlige avgifter		2 287 571	465 512
Kortsiktig konserngjeld	6	654 381	895 291
Annen kortsiktig gjeld		4 776 998	6 499 667
Sum kortsiktig gjeld		11 269 316	9 382 676
Sum gjeld		32 538 534	29 578 941



Balanse

Beløp i: NOK	Note	2024	2023
SUM EGENKAPITAL OG GJELD		139 865 737	106 932 322



Brønnøysundregistrene

ÅRSREGNSKAP FOR REGNSKAPSÅRET 2024 - GENERELL INFORMASJON

Journalnummer: 2025 758956

Enheten

Organisasjonsnummer: 997 819 594
Organisasjonsform: Aksjeselskap
Foretaksnavn: NEW NORMAL GROUP AS
Forretningsadresse: Kverndalsgata 8
3717 SKIEN

Regnskapsår

Årsregnskapets periode: 01.01.2024 - 31.12.2024

Konsern

Morselskap i konsern: Ja
Konsernregnskap lagt ved: Nei

Regnskapsregler

Regler for små foretak benyttet: Ja
Benyttet ved utarbeidelsen av
årsregnskapet til selskapet: Regnskapslovens alminnelige regler

Årsregnskapet fastsatt av kompetent organ

Bekreftet av representant for selskapet: Aleksander Farstad
Dato for fastsettelse av årsregnskapet: 29.09.2025

Grunnlag for avgivelse

År 2024: Årsregnskap er elektronisk innlevert.
År 2023: Tall er hentet fra elektronisk innlevert årsregnskap fra 2024.

Det er ikke krav til at årsregnskapet m.v. som sendes til Regnskapsregisteret er undertegnet. Kontrollen på at dette er utført ligger hos revisor/enhetens øverste organ. Sikkerheten ivaretas ved at innsender har rolle/rettighet for innsending av årsregnskapet via Altinn, og ved at det bekreftes at årsregnskapet er fastsatt av kompetent organ.

Brønnøysundregistrene, 07.10.2025



Organisasjonsnr: 997 819 594
NEW NORMAL GROUP AS

RESULTATREGNSKAP

Beløp i: NOK	Note	2024	2023
RESULTATREGNSKAP			
Inntekter			
Salgsinntekt		6 488 369	3 332 806
Sum inntekter		6 488 369	3 332 806
Kostnader			
Lønnskostnad	1	2 028 771	-1 315 897
Avskrivning av driftsmidler og immaterielle eiendeler	2	610 480	610 680
Annen driftskostnad		4 299 961	7 065 932
Sum kostnader		6 939 213	6 360 714
Driftsresultat		-450 844	-3 027 908
Finansinntekter og finanskostnader			
Inntekt på investering i datterselskap		5 724 588	
Annen renteinntekt		3 243	3 089
Annen finansinntekt		2 919 964	333 348
Sum finansinntekter		8 647 795	336 437
Annen rentekostnad		1 218 512	741 298
Annen finanskostnad		1 948	5 528
Sum finanskostnader		1 220 461	746 826
Netto finans		7 427 335	-410 389
Resultat før skattekostnad		6 976 491	-3 438 298
Årsresultat	3, 4	6 976 491	-3 438 298
Årsresultat etter minoritetsinteresser		6 976 491	-3 438 298
Totalresultat		6 976 491	-3 438 298
Overføringer og disponeringer			
Udekket tap		6 976 491	-669
Avsatt til annen egenkapital			-3 438 298
Sum overføringer og disponeringer		6 976 491	-3 438 967



Organisasjonsnr: 997 819 594
NEW NORMAL GROUP AS

BALANSE

Beløp i: NOK	Note	2024	2023
BALANSE - EIENDELER			
Anleggsmidler			
Immaterielle eiendeler			
Konsesjoner, patenter o.l.	2	692 078	1 293 198
Sum immaterielle eiendeler		692 078	1 293 198
Varige driftsmidler			
Driftsløsøre, inventar o. a. utstyr			
	2	18 720	28 080
Sum varige driftsmidler		18 720	28 080
Finansielle anleggsmidler			
Investering i datterselskap	5	94 208 303	81 478 342
Investering i annet foretak i samme konsern	5		
Lån til foretak i samme konsern	6	38 327 384	17 377 128
Investeringer i aksjer og andeler		1 799 950	3 170 770
Sum finansielle anleggsmidler		134 335 637	102 026 239
Sum anleggsmidler		135 046 435	103 347 517
Omløpsmidler			
Varer			
Fordringer			
Kundefordringer		11 163	100 125
Andre kortsiktige fordringer		214 639	3 427 707
Konsernfordringer	6, 6	4 593 163	
Sum fordringer		4 818 965	3 527 832
Investeringer			
Aksjer og andeler i foretak i samme konsern	5		
Bankinnskudd, kontanter og lignende			
Bankinnskudd, kontanter o. l.	7	338	56 972
Sum bankinnskudd, kontanter og lignende		338	56 972
Sum omløpsmidler		4 819 302	3 584 805
SUM EIENDELER		139 865 737	106 932 322



BALANSE - EGENKAPITAL OG GJELD

Egenkapital

Innskutt egenkapital

Aksjekapital	2 816 400	2 816 400
Overkurs	123 644 932	100 646 932
Sum innskutt egenkapital	126 461 332	103 463 332

Opptjent egenkapital

Annen egenkapital	8	
Udisponert resultat		669
Udekket tap	19 134 128	26 110 619
Sum opptjent egenkapital	-19 134 128	-26 109 951

Sum egenkapital	4	107 327 204	77 353 381
------------------------	----------	--------------------	-------------------

Gjeld

Langsiktig gjeld

Annen langsiktig gjeld

Gjeld til kredittinstitusjoner	8 034 846	8 054 026
Langsiktig konserngjeld	6 13 234 371	12 142 239
Sum annen langsiktig gjeld	21 269 218	20 196 265

Sum langsiktig gjeld	21 269 218	20 196 265
-----------------------------	-------------------	-------------------

Kortsiktig gjeld

Gjeld til

kredittinstitusjoner	2 570 254	
Leverandørgjeld	980 112	1 522 205
Skyldig offentlige avgifter	2 287 571	465 512
Kortsiktig konserngjeld	6 654 381	895 291
Annen kortsiktig gjeld	4 776 998	6 499 667
Sum kortsiktig gjeld	11 269 316	9 382 676

Sum gjeld	32 538 534	29 578 941
------------------	-------------------	-------------------

SUM EGENKAPITAL OG GJELD	139 865 737	106 932 322
---------------------------------	--------------------	--------------------



Organisasjonsnr: 997 819 594
NEW NORMAL GROUP AS

NOTEOPPLYSNINGER - SELSKAP - alle poster oppgitt i hele tall

Note

1

Antall årsverk i regnskapsåret
2.00

Sum Beløp

Balanseført verdi 31.12. Varige driftsmidler Immaterielle eiend.

Konsernregnskap

Morselskapet sitt navn

Forretningskontor for morselskapet

Begrunnelse for at datterselskap er utelatt fra konsolideringen

Samlet beløp - tilknyttet selskap Årets Fjorårets

Samlet beløp - foretak i samme konsern Årets Fjorårets

Samlet beløp - foretak i samme konsern Årets Fjorårets

Samlet beløp - felles kontrollert virksomhet Årets Fjorårets

Pantstillelse Beløp

Beholdning av egne aksjer Antall Pålydende Andel av aksjek.



Årsregnskap 2024 New Normal Group AS

Resultatregnskap
Balanse
Noter til regnskapet

Org.nr.: 997 819 594



Resultatregnskap

New Normal Group AS

Driftsinntekter og driftskostnader	Note	2024	2023
Salgsinntekt		6 488 369	3 332 806
Sum driftsinntekter		6 488 369	3 332 806
Lønnskostnad	1	2 028 771	-1 315 897
Avskrivning av driftsmidler og immaterielle eiendeler	2	610 480	610 680
Annen driftskostnad		4 299 961	7 065 932
Sum driftskostnader		6 939 213	6 360 714
Driftsresultat		-450 844	-3 027 908
Finansinntekter og finanskostnader			
Inntekt på investering i datterselskap		5 724 588	0
Annen renteinntekt		3 243	3 089
Annen finansinntekt		2 919 964	333 348
Annen rentekostnad		1 218 512	741 298
Annen finanskostnad		1 948	5 528
Resultat av finansposter		7 427 335	-410 389
Resultat før skattekostnad		6 976 491	-3 438 298
Årsresultat	3, 4	6 976 491	-3 438 298
Overføringer			
Avsatt til dekning av tidligere udekket tap		6 976 491	0
Avsatt til annen egenkapital		0	-3 438 298
Overført til udekket tap		0	669
Sum overføringer		6 976 491	-3 438 967



Balanse

New Normal Group AS

Eiendeler	Note	2024	2023
Anleggsmidler			
Immaterielle eiendeler			
Konsesjoner, patenter o.l.	2	692 078	1 293 198
Sum immaterielle eiendeler		692 078	1 293 198
Varige driftsmidler			
Driftsløsøre, inventar o.a. utstyr	2	18 720	28 080
Sum varige driftsmidler		18 720	28 080
Finansielle anleggsmidler			
Investeringer i datterselskap	5	94 208 303	81 478 342
Lån til foretak i samme konsern	6	38 327 384	17 377 128
Investeringer i aksjer og andeler		1 799 950	3 170 770
Sum finansielle anleggsmidler		134 335 637	102 026 239
Sum anleggsmidler		135 046 435	103 347 517
Omløpsmidler			
Fordringer			
Kundefordringer		11 163	100 125
Andre kortsiktige fordringer		214 639	3 427 707
Konsernfordringer	6	4 593 163	0
Sum fordringer		4 818 965	3 527 832
Investeringer			
Bankinnskudd, kontanter o.l.	7	338	56 972
Sum omløpsmidler		4 819 302	3 584 805
Sum eiendeler		139 865 737	106 932 322



Balanse


New Normal Group AS

Egenkapital og gjeld	Note	2024	2023
Egenkapital			
Innskutt egenkapital			
Aksjekapital		2 816 400	2 816 400
Overkurs		123 644 932	100 646 932
Sum innskutt egenkapital		126 461 332	103 463 332
Opptjent egenkapital			
Udekket tap		-19 134 128	-26 110 619
Udisponert resultat		0	669
Sum opptjent egenkapital		-19 134 128	-26 109 951
Sum egenkapital	4	107 327 204	77 353 381
Gjeld			
Annen langsiktig gjeld			
Gjeld til kredittinstitusjoner		8 034 846	8 054 026
Langsiktig konserngjeld	6	13 234 371	12 142 239
Sum annen langsiktig gjeld		21 269 218	20 196 265
Kortsiktig gjeld			
Gjeld til kredittinstitusjoner		2 570 254	0
Leverandørgjeld		980 112	1 522 205
Skyldig offentlige avgifter		2 287 571	465 512
Konserngjeld	6	654 381	895 291
Annen kortsiktig gjeld		4 776 998	6 499 667
Sum kortsiktig gjeld		11 269 316	9 382 676
Sum gjeld		32 538 534	29 578 941
Sum egenkapital og gjeld		139 865 737	106 932 322

29.09.2025

Styret i New Normal Group AS



Petter Berge
styreleder


Sverre Holter-Sørensen
styremedlem


Jon Endre Gjørum
styremedlem


Bård Farstad
styremedlem


Kenneth Frode Goovaerts Bern
styremedlem


Aleksander Farstad
daglig leder



Noter til regnskapet for 2024

New Normal Group AS

Regnskapsprinsipper

Årsregnskapet er satt opp i samsvar med regnskapsloven og NRS 8 - God regnskapsskikk for små foretak.

Driftsinntekter

Inntektsføring ved salg av varer skjer på leveringstidspunktet. Tjenester inntektsføres etter hvert som de leveres.

Skatt

Skattekostnaden i resultatregnskapet omfatter både periodens betalbare skatt og endring i utsatt skatt. Utsatt skatt er beregnet med 22 % på grunnlag av de midlertidige forskjeller som eksisterer mellom regnskapsmessige og skattemessige verdier, samt ligningsmessig underskudd til fremføring ved utgangen av regnskapsåret. Skatteøkende og skattereduserende midlertidige forskjeller som reverserer eller kan reverseres i samme periode er utlignet og nettoført.

Klassifisering og vurdering av anleggsmidler

Anleggsmidler omfatter eiendeler bestemt til varig eie og bruk. Anleggsmidler er vurdert til anskaffelseskost. Varige driftsmidler balanseføres og avskrives over driftsmidlets økonomiske levetid. Avskrivningsperioden for fast eiendom anskaffet etter 2009 er dekomponert i en del som gjelder råbygget og en del som gjelder faste tekniske installasjoner. Varige driftsmidler nedskrives til gjenvinnbart beløp ved verdifall som forventes ikke å være forbigående. Gjenvinnbart beløp er det høyeste av netto salgsverdi og verdi i bruk. Verdi i bruk er nåverdi av fremtidige kontantstrømmer knyttet til eiendelen. Nedskrivningen reverseres når grunnlaget for nedskrivningen ikke lenger er til stede.

Klassifisering og vurdering av omløpsmidler

Omløpsmidler og kortsiktig gjeld omfatter normalt poster som forfaller til betaling innen ett år etter balansedagen, samt poster som knytter seg til varekretsløpet. Omløpsmidler vurderes til laveste verdi av anskaffelseskost og virkelig verdi.

Aksjer i datterselskap

Datterselskap vurderes etter kostmetoden i selskapsregnskapet. Investeringen er vurdert til anskaffelseskost for aksjene med mindre nedskrivning har vært nødvendig. Det er foretatt nedskrivning til virkelig verdi når verdifall skyldes årsaker som ikke kan forventes å være forbigående og det må anses nødvendig etter god regnskapsskikk. Nedskrivninger er reversert når grunnlaget for nedskrivning ikke lenger er til stede.

Utbytte, konsernbidrag og andre utdelinger fra datterselskap er inntektsført samme år som det er avsatt i givers regnskap. Overstiger utbytte / konsernbidraget andelen av opptjent resultat etter anskaffelsestidspunktet, representerer den overskytende del tilbakebetaling av investert kapital, og utdelingene er fratrukket investeringens verdi i balansen til morselskapet.

Fordringer

Kundefordringer og andre fordringer oppføres til pålydende etter fradrag for avsetning til forventet tap. Avsetning til tap gjøres på grunnlag av en individuell vurdering av de enkelte fordringene.

Note 1 Lønnskostnader og antall årsverk

Lønnskostnader

	2024	2023
Lønninger	1 932 919	-1 540 865
Arbeidsgiveravgift	94 424	215 247
Andre ytelser	1 429	9 721
Sum	2 028 771	-1 315 897

Selskapet har i 2024 sysselsatt 2 årsverk.



Noter til regnskapet for 2024

New Normal Group AS

Note 2 Anleggsmidler

	Brand, design og nettsider	Inventar	Sum
Anskaffelseskost pr. 01.01.24	3 006 600	46 800	3 053 400
+ Tilgang kjøpte driftsmidler	0	0	0
= Anskaffelseskost 31.12.24	3 006 600	46 800	3 053 400
Akkumulerte avskrivninger 31.12.24	2 314 522	28 080	2 342 602
= Bokført verdi 31.12.24	692 078	18 720	710 798
Årets ordinære avskrivninger	601 120	9 360	610 480
Økonomisk levetid	5 år		

Note 3 Skatt

Årets skattekostnad	2024	2023
Resultatført skatt på ordinært resultat:		
Betalbar skatt	0	0
Endring i utsatt skattefordel	0	0
Skattekostnad ordinært resultat	0	0
Skattepliktig inntekt:		
Resultat før skatt	6 976 491	-5 645 287
Permanente forskjeller	-5 705 604	27 500
Endring i midlertidige forskjeller	-17 833	-127 557
Mottatt konsernbidrag	3 384 994	0
Anvendelse av fremførbart underskudd	-4 638 048	0
Skattepliktig inntekt	0	-5 745 344
Betalbar skatt i balansen:		
Betalbar skatt på årets resultat	-744 699	-184 049
Betalbar skatt på mottatt konsernbidrag	744 699	184 049
Sum betalbar skatt i balansen	0	0

Skatteeffekten av midlertidige forskjeller og underskudd til fremføring som har gitt opphav til utsatt skatt og utsatte skattefordeler, spesifisert på typer av midlertidige forskjeller

	2024	2023	Endring
Varige driftsmidler	-213 756	-231 588	-17 833
Sum	-213 756	-231 588	-17 833
Akkumulert fremførbart underskudd	-3 236 460	-7 874 508	-4 638 048
Inngår ikke i beregningen av utsatt skatt	3 450 215	8 106 096	4 655 881
Utsatt skattefordel (22 %)	0	0	0

I henhold til God regnskapsskikk for små foretak balanseføres ikke utsatt skattefordel.



Noter til regnskapet for 2024

New Normal Group AS

Note 4 Egenkapital

	Aksjekapital	Overkurs	Udekket tap	Sum egenkapital
Pr. 31.12.2023	2 816 400	100 646 932	-26 110 619	77 352 713
Årets resultat			6 976 491	6 976 491
Endring ikke reg.kap.forh		22 998 000		22 998 000
Pr 31.12.2024	2 816 400	123 644 932	-19 134 128	107 327 204

Note 5 Datterselskap

	Kontor-kommune	Eierandel
New Normal Venture AS	Skien	100%
Tilamork AS	Skien	100%
Snowball Digital AS	Skien	100%
Origami Paperworks AS	Skien	100%
Assetto AS	Skien	100%
Crystalize AS	Skien	76%
New Normal Property AS	Skien	100%
Dimension Four AS	Skien	85%

Note 6 Mellomværende med selskap i samme konsern

	2024	2023
Fordringer		
Lån til foretak i samme konsern	38 327 384	17 377 128
Konsernfordringer	4 593 163	0
Sum	42 920 547	17 377 128
Gjeld		
Lån fra foretak i samme konsern	13 234 371	12 142 239
Annen kortsiktig gjeld konsern	654 381	895 291
Sum	13 888 752	13 037 530

Note 7 Bankinnskudd

Innestående midler på skattetrekkkonto (bundne midler) er på kr. 0.
Det er dermed ikke tilstrekkelig innestående på konto, da skyldig forskuddstrekk utgjør kr 53 855.

Ledelsen erkjenner at det per 31.12 ikke var tilstrekkelig midler innestående på skattetrekkkonto i samsvar med kravene. Mangelen er imidlertid utlignet, og skattetrekkkontoen er tilstrekkelig oppgjort ved avleggelse av årsregnskapet.



Noter til regnskapet for 2024

New Normal Group AS

Note 8 Fortsatt drift

Styrets har konkludert med at forutsetningen om fortsatt drift er til stede, og dette er således lagt til grunn ved regnskapsavleggelsen.



Fr. Nansens vei 19
0369 Oslo
Norway

Tel +47 23 19 63 00

forvismazars.com/no/no

Til generalforsamlingen i New Normal Group AS

Uavhengig revisors beretning

Konklusjon

Vi har revidert årsregnskapet for New Normal Group AS som viser overskudd på kr 6 976 491. Årsregnskapet består av balanse per 31. desember 2024, resultatregnskap for regnskapsåret avsluttet per denne datoen og noter til årsregnskapet, herunder et sammendrag av viktige regnskapsprinsipper.

Etter vår mening

- oppfyller årsregnskapet gjeldende lovkrav, og
- gir årsregnskapet et rettviseende bilde av selskapets finansielle stilling per 31. desember 2024 og av dets resultater for regnskapsåret avsluttet per denne datoen i samsvar med regnskapslovens regler og god regnskapsskikk i Norge.

Grunnlag for konklusjonen

Vi har gjennomført revisjonen i samsvar med International Standards on Auditing (ISA-ene). Våre oppgaver og plikter i henhold til disse standardene er beskrevet nedenfor under "Revisors oppgaver og plikter ved revisjonen av årsregnskapet". Vi er uavhengige av selskapet i samsvar med kravene i relevante lover og forskrifter i Norge og International Code of Ethics for Professional Accountants (inkludert internasjonale uavhengighetsstandarder) utstedt av International Ethics Standards Board for Accountants (IESBA-reglene), og vi har overholdt våre øvrige etiske forpliktelser i samsvar med disse kravene. Innhentet revisjonsbevis er etter vår vurdering tilstrekkelig og hensiktsmessig som grunnlag for vår konklusjon.

Ledelsens ansvar for årsregnskapet

Styret (ledelsen) er ansvarlig for å utarbeide årsregnskapet og for at det gir et rettviseende bilde i samsvar med regnskapslovens regler og god regnskapsskikk i Norge. Ledelsen er også ansvarlig for slik internkontroll som den finner nødvendig for å kunne utarbeide et årsregnskap som ikke inneholder vesentlig feilinformasjon, verken som følge av misligheter eller utilsiktede feil.

Ved utarbeidelsen av årsregnskapet må ledelsen ta standpunkt til selskapets evne til fortsatt drift og opplyse om forhold av betydning for fortsatt drift. Forutsetningen om fortsatt drift skal legges til grunn for årsregnskapet så lenge det ikke er sannsynlig at virksomheten vil bli avvirket.



Revisors oppgaver og plikter ved revisjonen av årsregnskapet

Vårt mål er å oppnå betryggende sikkerhet for at årsregnskapet som helhet ikke inneholder vesentlig feilinformasjon, verken som følge av misligheter eller utilsiktede feil, og å avgi en revisjonsberetning som inneholder vår konklusjon. Betyggende sikkerhet er en høy grad av sikkerhet, men ingen garanti for at en revisjon utført i samsvar med ISA-ene, alltid vil avdekke vesentlig feilinformasjon. Feilinformasjon kan oppstå som følge av misligheter eller utilsiktede feil. Feilinformasjon er å anse som vesentlig dersom den enkeltvis eller samlet med rimelighet kan forventes å påvirke de økonomiske beslutningene som brukerne foretar på grunnlag av årsregnskapet.

For videre beskrivelse av revisors oppgaver og plikter vises det til:

<https://revisorforeningen.no/om-revisjon/revisjonsberetning-revisors-oppgaver-og-plikter/>


Andre forhold

Selskapets årsregnskap er avlagt etter utløpet av lovens frist for avleggelse av årsregnskap.

Selskapet har ikke betalt sine offentlige avgifter innen lovens frister.

Selskapet har ikke behandlet skattetreksmidler i samsvar med bestemmelsene i skattebetalingsloven § 5-12. Dette forholdet kan etter vår mening medføre erstatningsansvar for styret.

Oslo, 01.10.2025
Forvis Mazars AS



Odd Hugg Linnerud
statsautorisert revisor