



ÅRSREGNSKAPET FOR REGNSKAPSÅRET 2021 - GENERELL INFORMASJON

Enheten

Organisasjonsnummer: 993 287 652
Organisasjonsform: Aksjeselskap
Foretaksnavn: CITY FOOD AS
Forretningsadresse: Grønland Basar
Tøyengata 2
0190 OSLO

Regnskapsår

Årsregnskapets periode: 01.01.2021 - 31.12.2021

Konsern

Morselskap i konsern: Ja
Konsernregnskap lagt ved: Nei

Regnskapsregler

Regler for små foretak benyttet: Ja
Benyttet ved utarbeidelsen av årsregnskapet til selskapet: Regnskapslovens alminnelige regler

Årsregnskapet fastsatt av kompetent organ

Bekreftet av representant for selskapet: Merete Lille
Dato for fastsettelse av årsregnskapet: 29.04.2022

Grunnlag for avgivelse

År 2021: Årsregnskapet er elektronisk innlevert
År 2020: Tall er hentet fra elektronisk innlevert årsregnskap fra 2021

Det er ikke krav til at årsregnskapet m.v. som sendes til Regnskapsregisteret er undertegnet. Kontrollen på at dette er utført ligger hos revisor/enhetens øverste organ. Sikkerheten ivaretas ved at innsender har rolle/rettighet for innsending av årsregnskapet via Altinn, og ved at det bekreftes at årsregnskapet er fastsatt av kompetent organ.

Brønnøysundregistrene, 14.06.2023



Resultatregnskap

| Beløp i: NOK | Note | 2021 | 2020 |
|---|------|-------------------|-------------------|
| RESULTATREGNSKAP | | | |
| Inntekter | | | |
| Salgsinntekt | | 15 111 040 | 18 660 009 |
| Annen driftsinntekt | | 68 476 | 66 008 |
| Sum inntekter | | 15 179 516 | 18 726 017 |
| Kostnader | | | |
| Varekostnad | | 11 683 059 | 14 153 265 |
| Lønnskostnad | 5 | 2 630 945 | 2 041 004 |
| Avskrivning av driftsmidler | 1 | 25 594 | 44 705 |
| Nedskrivning av varige driftsmidler og immaterielle eiendeler | 1 | 28 000 | |
| Annen driftskostnad | 5 | 2 933 365 | 3 451 937 |
| Sum kostnader | | 17 300 963 | 19 690 911 |
| Driftsresultat | | -2 121 447 | -964 895 |
| Finansinntekter og finanskostnader | | | |
| Annen renteinntekt | | | 105 |
| Sum finansinntekter | | | 105 |
| Rentekostnad til foretak i samme konsern | | 107 671 | 44 725 |
| Annen rentekostnad | | 91 607 | 137 785 |
| Annen finanskostnad | | 299 999 | |
| Sum finanskostnader | | 499 277 | 182 510 |
| Netto finans | | -499 277 | -182 405 |
| Ordinært resultat før skattekostnad | | -2 620 724 | -1 147 300 |
| Skattekostnad på ordinært resultat | 4 | -335 075 | -296 529 |
| Ordinært resultat etter skattekostnad | | -2 285 649 | -850 771 |
| Årsresultat | | -2 285 649 | -850 771 |
| Årsresultat etter minoritetsinteresser | | -2 285 649 | -850 771 |
| Totalresultat | | -2 285 649 | -850 771 |



Resultatregnskap

| Beløp i: NOK | Note | 2021 | 2020 |
|--|------|-------------------|-----------------|
| Overføringer og disponeringer | | | |
| Overført fra annen innskutt egenkapital | | -2 127 118 | |
| Udekket tap | | -158 531 | -850 771 |
| Sum overføringer og disponeringer | | -2 285 649 | -850 771 |



Balanse

| Beløp i: NOK | Note | 2021 | 2020 |
|---|------|------------------|------------------|
| BALANSE - EIENDELER | | | |
| Anleggsmidler | | | |
| Immaterielle eiendeler | | | |
| Utsatt skattefordel | 4 | 31 648 | 296 529 |
| Sum immaterielle eiendeler | | 31 648 | 296 529 |
| Varige driftsmidler | | | |
| Driftsløsøre, inventar o.a. utstyr | 8 | 3 340 | 56 934 |
| Sum varige driftsmidler | 1 | 3 340 | 56 934 |
| Finansielle anleggsmidler | | | |
| Investering i datterselskap | | | 300 000 |
| Lån til foretak i samme konsern | 7 | | |
| Lån til tilknyttet selskap og felles kontrollert virksomhet | 7 | | |
| Obligasjoner | 7 | | |
| Andre langsiktige fordringer | 7 | 16 000 | 16 000 |
| Sum finansielle anleggsmidler | | 16 000 | 316 000 |
| Sum anleggsmidler | | 50 988 | 669 463 |
| Omløpsmidler | | | |
| Varer | | | |
| Sum varer | 8 | 668 000 | 850 000 |
| Fordringer | | | |
| Kundefordringer | | 1 771 | 46 130 |
| Andre kortsiktige fordringer | | 635 291 | 782 137 |
| Krav på innbetaling av selskapskapital | | 2 727 074 | |
| Sum fordringer | | 3 364 136 | 828 267 |
| Bankinnskudd, kontanter og lignende | | | |
| Bankinnskudd, kontanter o.l. | 2 | 227 026 | 380 236 |
| Sum bankinnskudd, kontanter og lignende | | 227 026 | 380 236 |
| Sum omløpsmidler | | 4 259 162 | 2 058 503 |



Balanse

| Beløp i: NOK | Note | 2021 | 2020 |
|---------------------------------------|------|-------------------|-------------------|
| SUM EIENDELER | | 4 310 150 | 2 727 966 |
| BALANSE - EGENKAPITAL OG GJELD | | | |
| Egenkapital | | | |
| Innskutt egenkapital | | | |
| Aksjekapital (100 aksjer à kr 5000) | 3 | 800 000 | 800 000 |
| Sum innskutt egenkapital | | 800 000 | 800 000 |
| Opptjent egenkapital | | | |
| Annen egenkapital | | | |
| Udekket tap | | 3 916 208 | 3 757 678 |
| Sum opptjent egenkapital | | -3 916 208 | -3 757 678 |
| Sum egenkapital | 6 | -3 116 208 | -2 957 678 |
| Gjeld | | | |
| Langsiktig gjeld | | | |
| Utsatt skatt | 4 | | |
| Annen langsiktig gjeld | | | |
| Gjeld til kredittinstitusjoner | 8 | | |
| Langsiktig konserngjeld | | 5 864 426 | 993 450 |
| Øvrig langsiktig gjeld | | | 180 945 |
| Sum annen langsiktig gjeld | | 5 864 426 | 1 174 395 |
| Sum langsiktig gjeld | | 5 864 426 | 1 174 395 |
| Kortsiktig gjeld | | | |
| Leverandørgjeld | | 948 662 | 3 793 249 |
| Betalbar skatt | 4 | | |
| Skyldig offentlige avgifter | | 133 839 | 92 865 |
| Utbytte | 6 | | |
| Kortsiktig konserngjeld | | 48 499 | 238 868 |
| Annen kortsiktig gjeld | | 430 932 | 386 268 |
| Sum kortsiktig gjeld | | 1 561 932 | 4 511 249 |
| Sum gjeld | | 7 426 358 | 5 685 644 |



Balanse

| Beløp i: NOK | Note | 2021 | 2020 |
|---------------------------------|-------------|------------------|------------------|
| SUM EGENKAPITAL OG GJELD | | 4 310 150 | 2 727 966 |



Brønnøysundregistrene

ÅRSREGNSKAP FOR REGNSKAPSÅRET 2021 - GENERELL INFORMASJON

Journalnummer: 2022 668917

Enheten

Organisasjonsnummer: 993 287 652
Organisasjonsform: Aksjeselskap
Foretaksnavn: CITY FOOD AS
Forretningsadresse: Grønland Basar
Tøyengata 2
0190 OSLO

Regnskapsår

Årsregnskapets periode: 01.01.2021 - 31.12.2021

Konsern

Mørselskap i konsern: Ja
Konsernregnskap lagt ved: Nei

Regnskapsregler

Regler for små foretak benyttet: Ja
Benyttet ved utarbeidelsen av
årsregnskapet til selskapet: Regnskapslovens alminnelige regler

Årsregnskapet fastsatt av kompetent organ

Bekreftet av representant for selskapet: Merete Lille
Dato for fastsettelse av årsregnskapet: 29.04.2022

Revisjon

Årsregnskapet er utarbeidet av ekstern
autorisert regnskapsfører: Ja
Ekstern autorisert regnskapsfører har i
løpet av regnskapsåret bistått ved den
løpende regnskapsføringen eller utført
andre tjenester for selskapet enn å
utarbeide årsregnskapet: Ja

Grunnlag for avgivelse

År 2021: Årsregnskap er elektronisk innlevert.
År 2020: Tall er hentet fra elektronisk innlevert årsregnskap fra 2021.

Det er ikke krav til at årsregnskapet m.v. som sendes til Regnskapsregisteret er undertegnet. Kontrollen på at dette er utført ligger hos revisor/enhetens øverste organ. Sikkerheten ivaretas ved at innsender har rolle/rettighet for innsending av årsregnskapet via Altinn, og ved at det bekreftes at årsregnskapet er fastsatt av kompetent organ.

Brønnøysundregistrene, 19.07.2022

Brønnøysundregistrene
Postadresse: Postboks 900, 8910 Brønnøysund
Telefon: 75 00 75 00
E-post: firmapost@brreg.no Internett: www.brreg.no
Organisasjonsnummer: 974 760 673



Organisasjonsnr: 993 287 652
CITY FOOD AS

RESULTATREGNSKAP

| Beløp i: NOK | Note | 2021 | 2020 |
|---|-------------|-------------------|-------------------|
| RESULTATREGNSKAP | | | |
| Inntekter | | | |
| Salgsinntekt | | 15 111 040 | 18 660 009 |
| Annen driftsinntekt | | 68 476 | 66 008 |
| Sum inntekter | | 15 179 516 | 18 726 017 |
| Kostnader | | | |
| Varekostnad | | 11 683 059 | 14 153 265 |
| Lønnskostnad | 5 | 2 630 945 | 2 041 004 |
| Avskrivning av driftsmidler 1 | | 25 594 | 44 705 |
| Nedskrivning av varige driftsmidler og immaterielle eiendeler | 1 | 28 000 | |
| Annen driftskostnad | 5 | 2 933 365 | 3 451 937 |
| Sum kostnader | | 17 300 963 | 19 690 911 |
| Driftsresultat | | -2 121 447 | -964 895 |
| Finansinntekter og finanskostnader | | | |
| Annen renteinntekt | | | 105 |
| Sum finansinntekter | | | 105 |
| Rentekostnad til foretak i samme konsern | | 107 671 | 44 725 |
| Annen rentekostnad | | 91 607 | 137 785 |
| Annen finanskostnad | | 299 999 | |
| Sum finanskostnader | | 499 277 | 182 510 |
| Netto finans | | -499 277 | -182 405 |
| Ordinært resultat før skattekostnad | | -2 620 724 | -1 147 300 |
| Skattekostnad på ordinært resultat | 4 | -335 075 | -296 529 |
| Ordinært resultat etter skattekostnad | | -2 285 649 | -850 771 |
| Årsresultat | | -2 285 649 | -850 771 |
| Årsresultat etter minoritetsinteresser | | -2 285 649 | -850 771 |
| Totalresultat | | -2 285 649 | -850 771 |
| Overføringer og disponeringer | | | |
| Overført fra annen innskutt egenkapital | | -2 127 118 | |



| | | |
|--|-------------------|-----------------|
| Udekket tap | -158 531 | -850 771 |
| Sum overføringer og disponeringer | -2 285 649 | -850 771 |



Organisasjonsnr: 993 287 652
CITY FOOD AS

BALANSE

| Beløp i: NOK | Note | 2021 | 2020 |
|---|----------|------------------|------------------|
| BALANSE - EIENDELER | | | |
| Anleggsmidler | | | |
| Immaterielle eiendeler | | | |
| Utsatt skattefordel | 4 | 31 648 | 296 529 |
| Sum immaterielle eiendeler | | 31 648 | 296 529 |
| Varige driftsmidler | | | |
| Driftsløsøre, inventar o. a. utstyr | | | |
| | 8 | 3 340 | 56 934 |
| Sum varige driftsmidler | 1 | 3 340 | 56 934 |
| Finansielle anleggsmidler | | | |
| Investering i datterselskap | | | |
| | | | 300 000 |
| Lån til foretak i samme konsern | | | |
| | 7 | | |
| Lån til tilknyttet selskap og felles kontrollert virksomhet | | | |
| | 7 | | |
| Obligasjoner | | | |
| | 7 | | |
| Andre langsiktige fordringer | | | |
| | 7 | 16 000 | 16 000 |
| Sum finansielle anleggsmidler | | 16 000 | 316 000 |
| Sum anleggsmidler | | 50 988 | 669 463 |
| Omløpsmidler | | | |
| Varer | | | |
| Sum varer | 8 | 668 000 | 850 000 |
| Fordringer | | | |
| Kundefordringer | | | |
| | | 1 771 | 46 130 |
| Andre kortsiktige fordringer | | | |
| | | 635 291 | 782 137 |
| Krav på innbetaling av selskapskapital | | | |
| | | 2 727 074 | |
| Sum fordringer | | 3 364 136 | 828 267 |
| Bankinnskudd, kontanter og lignende | | | |
| Bankinnskudd, kontanter o. l. | | | |
| | 2 | 227 026 | 380 236 |
| Sum bankinnskudd, kontanter og lignende | | 227 026 | 380 236 |
| Sum omløpsmidler | | 4 259 162 | 2 058 503 |
| SUM EIENDELER | | 4 310 150 | 2 727 966 |



BALANSE - EGENKAPITAL OG GJELD

Egenkapital

Innskutt egenkapital

Aksjekapital (100 aksjer
à kr 5000)

3

800 000

800 000

Sum innskutt egenkapital

800 000

800 000

Opptjent egenkapital

Annen egenkapital

Udekket tap

3 916 208

3 757 678

Sum opptjent egenkapital

-3 916 208

-3 757 678

Sum egenkapital

6

-3 116 208

-2 957 678

Gjeld

Langsiktig gjeld

Utsatt skatt

4

Annen langsiktig gjeld

Gjeld til

kredittinstitusjoner

8

Langsiktig konserngjeld

5 864 426

993 450

Øvrig langsiktig gjeld

180 945

Sum annen langsiktig gjeld

5 864 426

1 174 395

Sum langsiktig gjeld

5 864 426

1 174 395

Kortsiktig gjeld

Leverandørgjeld

948 662

3 793 249

Betalbar skatt

4

Skyldig offentlige avgifter

133 839

92 865

Utbytte

6

Kortsiktig konserngjeld

48 499

238 868

Annen kortsiktig gjeld

430 932

386 268

Sum kortsiktig gjeld

1 561 932

4 511 249

Sum gjeld

7 426 358

5 685 644

SUM EGENKAPITAL OG GJELD

4 310 150

2 727 966



Organisasjonsnr: 993 287 652
CITY FOOD AS

NOTEOPPLYSNINGER - SELSKAP - alle poster oppgitt i hele tall

Note

Antall aksjer og aksjeeiere

Note

Antall årsverk i regnskapsåret

Virksomheten har hatt følgende antall årsverk:
5.00

Omløpsmidler Startdato Sluttdato Endring

Skattemessig fremf.undersk. Startdato Sluttdato Endring

Kortsiktig gjeld Startdato Sluttdato Endring



Til generalforsamlingen i City Food AS

Uavhengig revisors beretning

Konklusjon

Vi har revidert City Food AS' årsregnskap som består av balanse per 31. desember 2021, resultatregnskap for regnskapsåret avsluttet per denne datoen og noter til årsregnskapet, herunder et sammendrag av viktige regnskapsprinsipper.

Etter vår mening

- oppfyller årsregnskapet gjeldende lovkrav, og
- gir årsregnskapet et rettviseende bilde av selskapets finansielle stilling per 31. desember 2021, og av dets resultater for regnskapsåret avsluttet per denne datoen i samsvar med regnskapslovens regler og god regnskapsskikk i Norge.

Grunnlag for konklusjonen

Vi har gjennomført revisjonen i samsvar med de internasjonale revisjonsstandardene International Standards on Auditing (ISA-ene). Våre oppgaver og plikter i henhold til disse standardene er beskrevet nedenfor under *Revisors oppgaver og plikter ved revisjonen av årsregnskapet*. Vi er uavhengige av selskapet slik det kreves i lov, forskrift og International Code of Ethics for Professional Accountants (inkludert internasjonale uavhengighetsstandarder) utstedt av the International Ethics Standards Board for Accountants (IESBA-reglene), og vi har overholdt våre øvrige etiske forpliktelser i samsvar med disse kravene. Innhentet revisjonsbevis er etter vår vurdering tilstrekkelig og hensiktsmessig som grunnlag for vår konklusjon.

Styrets ansvar for årsregnskapet

Styret (ledelsen) er ansvarlige for å utarbeide årsregnskapet og for at det gir et rettviseende bilde i samsvar med regnskapslovens regler og god regnskapsskikk i Norge. Ledelsen er også ansvarlig for slik internkontroll som den finner nødvendig for å kunne utarbeide et årsregnskap som ikke inneholder vesentlig feilinformasjon, verken som følge av misligheter eller utilsiktede feil.

Ved utarbeidelsen av årsregnskapet må ledelsen ta standpunkt til selskapets evne til fortsatt drift og opplyse om forhold av betydning for fortsatt drift. Forutsetningen om fortsatt drift skal legges til grunn for årsregnskapet så lenge det ikke er sannsynlig at virksomheten vil bli avviklet.

Revisors oppgaver og plikter ved revisjonen av årsregnskapet

Vårt mål er å oppnå betryggende sikkerhet for at årsregnskapet som helhet ikke inneholder vesentlig feilinformasjon, verken som følge av misligheter eller utilsiktede feil, og å avgi en revisjonsberetning som inneholder vår konklusjon. Betryggende sikkerhet er en høy grad av sikkerhet, men ingen garanti for at en revisjon utført i samsvar med ISA-ene, alltid vil avdekke vesentlig feilinformasjon som eksisterer. Feilinformasjon kan oppstå som følge av misligheter eller utilsiktede feil. Feilinformasjon

PricewaterhouseCoopers AS, Brattørkaia 17B, Postboks 6365 Torgard, NO-7492 Trondheim

T: 02316, org. no.: 987 009 713 MVA, www.pwc.no

Statsautoriserte revisorer, medlemmer av Den norske Revisorforening og autorisert regnskapsførerselskap




Uavhengig revisors beretning - City Food AS



blir vurdert som vesentlig dersom den enkeltvis eller samlet med rimelighet kan forventes å påvirke økonomiske beslutninger som brukerne foretar basert på årsregnskapet.

For videre beskrivelse av revisors oppgaver og plikter vises det til:
<https://revisorforeningen.no/revisjonsberetninger>

Trondheim, 29. april 2022
PricewaterhouseCoopers AS


Ronn Lysmen
Statsautorisert revisor

(2)



| Resultatregnskap 01.01. - 31.12. | | | |
|--|-------------|-------------------|-------------------|
| City Food AS | | | |
| Driftsinntekter og driftskostnader | Note | 2021 | 2020 |
| Driftsinntekter | | | |
| Salgsinntekt | | 15 111 040 | 18 660 009 |
| Annen driftsinntekt | | 68 476 | 66 008 |
| Sum driftsinntekter | | 15 179 516 | 18 726 017 |
| Driftskostnader | | | |
| Varekostnad | | 11 683 059 | 14 153 265 |
| Lønnskostnad | 5 | 2 630 945 | 2 041 004 |
| Avskrivning av driftsmidler | 1 | 25 594 | 44 705 |
| Nedskrivning av driftsmidler og immaterielle eiendeler | 1 | 28 000 | 0 |
| Annen driftskostnad | 5 | 2 933 365 | 3 451 937 |
| Sum driftskostnader | | 17 300 963 | 19 690 911 |
| Driftsresultat | | -2 121 447 | -964 895 |
| Finansposter | | | |
| Annen renteinntekt | | 0 | 105 |
| Rentekostnad til foretak i samme konsern | | -107 671 | -44 725 |
| Annen rentekostnad | | -91 607 | -137 785 |
| Annen finanskostnad | | -299 999 | 0 |
| Sum finansposter | | -499 277 | -182 405 |
| Ordinært resultat før skattekostnad | | -2 620 724 | -1 147 300 |
| Skattekostnad på ordinært resultat | 4 | -335 075 | -296 529 |
| Årsresultat | | -2 285 649 | -850 771 |
| Overføringer og disponeringer | | | |
| Overført fra annen innskutt egenkapital | | 2 127 118 | 0 |
| Overført til udekket tap | | -158 531 | -850 771 |
| Sum overføringer og disponeringer | | -2 285 649 | -850 771 |



| Balanse pr. 31.12. | | | |
|--------------------------------------|-------------|------------------|------------------|
| City Food AS | | | |
| EIENDELER | Note | 2021 | 2020 |
| Anleggsmidler | | | |
| Immaterielle eiendeler | | | |
| Utsatt skattefordel | 4 | 31 648 | 296 529 |
| Sum immaterielle eiendeler | | 31 648 | 296 529 |
| Varige driftsmidler | | | |
| Driftsløsøre, inventar o.a. utstyr | 8 | 3 340 | 56 934 |
| Sum varige driftsmidler | 1 | 3 340 | 56 934 |
| Finansielle anleggsmidler | | | |
| Investeringer i datterselskap | | 0 | 300 000 |
| Andre langsiktige fordringer | 7 | 16 000 | 16 000 |
| Sum finansielle anleggsmidler | | 16 000 | 316 000 |
| Sum anleggsmidler | | 50 988 | 669 463 |
| Omløpsmidler | | | |
| Varer | 8 | 668 000 | 850 000 |
| Fordringer | | | |
| Kundefordringer | | 1 771 | 46 130 |
| Konsernfordringer | | 2 727 074 | 0 |
| Andre kortsiktige fordringer | | 635 291 | 782 137 |
| Sum fordringer | | 3 364 136 | 828 267 |
| Bankinnskudd, kontanter o.l. | 2 | 227 026 | 380 236 |
| Sum omløpsmidler | | 4 259 162 | 2 058 503 |
| Sum eiendeler | | 4 310 150 | 2 727 966 |

**Balanse pr. 31.12.**

City Food AS

| EGENKAPITAL OG GJELD | Note | 2021 | 2020 |
|-------------------------------------|-------------|-------------------|-------------------|
| Egenkapital | | | |
| Innskutt egenkapital | | | |
| Aksjekapital (100 aksjer à kr 5000) | 3 | 800 000 | 800 000 |
| Sum innskutt egenkapital | | 800 000 | 800 000 |
| Opptjent egenkapital | | | |
| Udekket tap | | -3 916 208 | -3 757 678 |
| Sum opptjent egenkapital | | -3 916 208 | -3 757 678 |
| Sum egenkapital | 6 | -3 116 208 | -2 957 678 |
| Gjeld | | | |
| Konserngjeld | | 5 864 426 | 993 450 |
| Øvrig langsiktig gjeld | | 0 | 180 945 |
| Sum annen langsiktig gjeld | | 5 864 426 | 1 174 395 |
| Kortsiktig gjeld | | | |
| Leverandørgjeld | | 948 662 | 3 793 249 |
| Skyldig offentlige avgifter | | 133 839 | 92 865 |
| Konserngjeld | | 48 499 | 238 868 |
| Annen kortsiktig gjeld | | 430 932 | 386 268 |
| Sum kortsiktig gjeld | | 1 561 932 | 4 511 249 |
| Sum gjeld | | 7 426 358 | 5 685 644 |
| Sum egenkapital og gjeld | | 4 310 150 | 2 727 966 |

Trondheim, 29.04.2022


Christian Lykke (Må 18, 2022 19:05 GMT+2)
Christian Lykke
styreleder



City Food AS

Noter til årsregnskapet 2021

Regnskapsprinsipper

Årsregnskapet er satt opp i samsvar med regnskapsloven og NRS 8 - God regnskapsskikk for små foretak.

Driftsinntekter

Inntekt ved salg av varer og tjenester vurderes til virkelig verdig av vederlaget, netto etter fradrag for merverdigavgift, returer, rabatter og andre avslag. Inntektsføring ved salg av varer skjer på leveringstidspunktet. Tjenester inntektsføres etterhvert som de leveres.

Skatt

Skattekostnaden i resultatregnskapet omfatter både periodens betalbare skatt og endring i utsatt skatt. Utsatt skatt er beregnet med 22% på grunnlag av de midlertidige forskjeller som eksisterer mellom regnskapsmessige og skattemessige verdier, samt ligningsmessig underskudd til fremføring ved utgangen av regnskapsåret. Skatteøkende og skattereduserende midlertidige forskjeller som reverserer eller kan reverseres i samme periode er utlignet og nettoført. Oppføring av utsatt skattefordel på netto skattereduserende forskjeller som ikke er utlignet og underskudd til fremføring, er begrunnet med antatt fremtidig inntjening. Utsatt skatt og skattefordel som kan balanseføres er oppført netto i balansen.

Skatt på avgitt konsernbidrag er ført direkte mot skatt i balansen (føringen skjer mot betalbar skatt hvis konsernbidraget har hatt virkning på betalbar skatt og mot utsatt skatt hvis konsernbidraget har hatt virkning på utsatt skatt).

Klassifisering og vurdering av balanseposter

Eiendeler bestemt til varig eie eller bruk er klassifisert som anleggsmidler. Eiendeler som er tilknyttet varekretsløpet er klassifisert som omløpsmidler. Fordringer klassifiseres som omløpsmidler hvis de skal tilbakebetales i løpet av ett år etter utbetalingstidspunktet. For gjeld er analoge kriterier lagt til grunn.

Omløpsmidler vurderes til laveste av anskaffelseskost og virkelig verdi. Kortsiktig gjeld balanseføres til nominelt beløp på etableringstidspunktet.

Anleggsmidler vurderes til anskaffelseskost. Varige anleggsmidler som forringes i verdi avskrives lineært over forventet økonomisk levetid. Anleggsmidlene nedskrives til virkelig verdi ved verdifall som ikke forventes å være forbigående. Langsiktig gjeld i norske kroner med unntak av andre avsetninger balanseføres til nominelt beløp på etableringstidspunktet.

Varer

Lager av innkjøpte varer er verdsatt til laveste av anskaffelseskost etter FIFO - prinsippet og virkelig verdi. Det foretas nedskrivning for påregnelig ukurans.

Fordringer

Kundefordringer og andre fordringer er oppført i balansen til pålydende etter fradrag for avsetning til forventet tap. Avsetning til tap gjøres på grunnlag av individuelle vurderinger av de enkelte fordringene. I tillegg gjøres det for øvrige kundefordringer en uspesifisert avsetning for å dekke antatt tap.



City Food AS

Noter til årsregnskapet 2021

Pensjonsforpliktelser

Selskapet har en innskuddsbasert pensjonsordning som tilfredsstiller kravene i lov om obligatorisk tjenstepensjon.



City Food AS

Noter til årsregnskapet 2021

Note 1 Varige driftsmidler

| | Innredning leide lokaler | Driftsløsøre | Transportmidler | Sum |
|-------------------------------------|--------------------------------|--------------|-----------------|--------------|
| Anskaffelseskost 01.01.2021 | 335 317 | 1 494 311 | 156 021 | 1 985 649 |
| Tilgang | 0 | 0 | 0 | 0 |
| Avgang | 0 | 0 | 0 | 0 |
| Anskaffelseskost 31.12.2021 | 335 317 | 1 494 311 | 156 021 | 1 985 649 |
| Akkumulerte avskrivninger | 335 317 | 1 490 971 | 128 021 | 1 954 309 |
| Akkumulerte nedskrivninger | 0 | 0 | 28 000 | 28 000 |
| Bokført verdi per 31.12.2021 | 0 | 3 340 | 0 | 3 340 |
| Årets avskrivninger | 0 | 9 594 | 16 000 | 25 594 |
| Årets nedskrivninger | 0 | 0 | 28 000 | 28 000 |
| Forventet økonomisk levetid | 10 år | 4-5 år | 5 år | |
| Avskrivningsplan | Lineær | Lineær | Lineær | |

Note 2 Bundne midler

| | 2021 | 2020 |
|---------------------------|---------|---------|
| Herav bundne bankinnskudd | 102 981 | 160 000 |

Note 3 Aksjekapital og aksjonærinformasjon

Aksjekapitalen på kr. 800 000 består av 100 aksjer á kr. 8 000.

| Oversikt over de største aksjonærene | Antall | Eierandel |
|--------------------------------------|------------|-------------|
| I K LYKKE DRIFT AS | 100 | 100% |
| Totalt | 100 | 100% |

Konsernregnskap utarbeides av morselskapet I. K. Lykke AS orgnr. 814 055 922.

Konsernregnskapet kan fås utlevert ved henvendelse hos I. K. Lykke AS, Munkegata 48, 7011 Trondheim.



City Food AS

Noter til årsregnskapet 2021

Note 4 Skatt

| Årets skattekostnad | 2021 | 2020 |
|--|-----------------|-----------------|
| Resultatført skatt på ordinært resultat: | | |
| Betalbar skatt | 0 | 0 |
| For mye, for lite avsatt i fjor | 0 | 0 |
| Sum betalbar skatt | 0 | 0 |
| Endring i utsatt skattefordel | -335 075 | -296 529 |
| Skattekostnad ordinært resultat | -335 075 | -296 529 |
| | | |
| Betalbar skatt i balansen: | | |
| Betalbar skatt på årets resultat | -599 956 | 0 |
| Betalbar skatt på mottatt konsernbidrag | 599 956 | 0 |
| Sum betalbar skatt i balansen | 0 | 0 |

Note 5 Lønnskostnader, antall ansatte, godtgjørelser, lån til ansatte mm.

| Lønnskostnader | 2021 | 2020 |
|-----------------------|------------------|------------------|
| Lønninger | 2 262 157 | 1 791 284 |
| Arbeidsgiveravgift | 330 118 | 243 499 |
| Pensjonskostnader | 24 451 | 6 147 |
| Andre ytelser | 14 220 | 74 |
| Sum | 2 630 945 | 2 041 004 |
| | | |
| Sysselsatte årsverk | 5 | 5 |

Selskapet har ingen daglig leder. Det er ikke utbetalt lønn eller andre godtgjørelser til selskapets styre.

Det er ikke gitt lån/sikkerhetsstillelse til daglig leder, styrets leder eller andre nærstående parter. Det er ingen enkelte lån/sikkerhetsstillelser som utgjør mer enn 5% av selskapets egenkapital.

| Revisor | 2021 | 2020 |
|--|---------------|---------------|
| Kostnadsført revisjonshonorar i regnskapet (eks. MVA) | 19 963 | 24 642 |
| Honorar for teknisk regnskapsbistad fra revisor (eks. MVA) | 6 000 | 6 000 |
| Sum | 25 963 | 30 642 |



City Food AS

Noter til årsregnskapet 2021

Note 6 Egenkapital

| | Aksjekapital | Annen innskutt egenkapital | Udekket tap | Sum egenkapital |
|-------------------------------|----------------|----------------------------------|-------------------|--------------------|
| Egenkapital 01.01.2021 | 800 000 | 0 | -3 757 678 | -2 957 678 |
| Årets resultat | 0 | -2 127 118 | -158 531 | -2 285 649 |
| Mottatt konsernbidrag | 0 | 2 127 118 | 0 | 2 127 118 |
| Egenkapital 31.12.2021 | 800 000 | 0 | -3 916 208 | -3 116 208 |

Note 7 Fordringer og gjeld

| | 2021 | 2020 |
|--|--------|--------|
| Fordringer med forfall senere enn ett år | 16 000 | 16 000 |
| Langsiktig gjeld med forfall senere enn 5 år | 0 | 0 |

Note 8 Pantstillelser og garantier m.v.

For eventuelt trekk på kassekreditt er følgende eiendeler stilt som sikkerhet:

| | 2021 | 2020 |
|---|----------------|----------------|
| Gjeld som er sikret ved pant o.l | | |
| Gjeld til kredittinstitusjoner | 0 | 0 |
| Sum | 0 | 0 |
| Balanseført verdi av eiendeler pantsatt for egen gjeld | | |
| Driftsløsøre | 3 340 | 56 934 |
| Varer | 668 000 | 850 000 |
| Sum | 671 340 | 906 934 |

Varelageret er stilt som sikkerhet for gjeld i I. K. Lykke AS og I. K. Lykke Drift AS.



City Food AS

Noter til årsregnskapet 2021

Note 9 Fortsatt drift

Forutsetningen om fortsatt drift er lagt til grunn ved utarbeidelse av årsregnskapet. Selskapets egenkapital er per 31.12 negativ, og det kan diskuteres om selskapets egenkapital er forsvarlig.

Butikken ligger sentralt til i Oslo på Grønland. Til tross for at dagligvarebransjen som helhet har opplevd en positiv effekt som følge av Covid-19 pandemien, har butikker som ligger i sentrumsområder i de store byene hatt en negativ utvikling som følge av pandemien. Butikken er i tillegg preget av sterk konkurranse i markedet, som tidligere har hatt stor påvirkning på omsetningen.

I 2020 ble selskapet sin helhet kjøpt opp av I. K. Lykke Drift AS. Styret har derfor hentet inn en garanti fra selskapets morselskap, hvor morselskapet garanterer for finansieringen av selskapet. Selskapet har også langsiktig gjeld til morselskap som kan konverteres til egenkapital og redusere den negative egenkapitalen.

Det vurderes derfor ikke å være usikkerhet om fortsatt drift og styrets handleplikt vurderes å være ivaretatt.








196_City Food AS_regnskap

Final Audit Report

2022-05-18

| | |
|-----------------|--|
| Created: | 2022-05-18 |
| By: | Merete Lille (merete.lille@bunnpris.no) |
| Status: | Signed |
| Transaction ID: | CBJCHBCAABAAu7MThFSTZfmsbtRFuLtl6RNadwPCA9VH |

"196_City Food AS_regnskap" History

-  Document created by Merete Lille (merete.lille@bunnpris.no)
2022-05-18 - 4:56:12 PM GMT- IP address: 89.248.8.30
-  Document emailed to Christian Lykke (christian.lykke@bunnpris.no) for signature
2022-05-18 - 4:56:31 PM GMT
-  Email viewed by Christian Lykke (christian.lykke@bunnpris.no)
2022-05-18 - 5:05:24 PM GMT- IP address: 148.252.112.112
-  Document e-signed by Christian Lykke (christian.lykke@bunnpris.no)
Signature Date: 2022-05-18 - 5:05:35 PM GMT - Time Source: server- IP address: 148.252.112.112
-  Agreement completed.
2022-05-18 - 5:05:35 PM GMT



Adobe Acrobat Sign