



ÅRSREGNSKAPET FOR REGNSKAPSÅRET 2021 - GENERELL INFORMASJON

Enheten

Organisasjonsnummer:	951 876 097
Organisasjonsform:	Aksjeselskap
Foretaksnavn:	M-TRADE AS
Forretningsadresse:	Vakåsveien 7A 1395 HVALSTAD

Regnskapsår

Årsregnskapets periode:	01.01.2021 - 31.12.2021
-------------------------	-------------------------

Konsern

Morselskap i konsern:	Ja
Konsernregnskap lagt ved:	Nei

Regnskapsregler

Regler for små foretak benyttet:	Ja
Benyttet ved utarbeidelsen av årsregnskapet til selskapet:	Regnskapslovens alminnelige regler

Årsregnskapet fastsatt av kompetent organ

Bekreftet av representant for selskapet:	Annette Mønster Gaathaug
Dato for fastsettelse av årsregnskapet:	22.04.2022

Grunnlag for avgivelse

År 2021: Årsregnskapet er elektronisk innlevert
År 2020: Tall er hentet fra elektronisk innlevert årsregnskap fra 2021

Det er ikke krav til at årsregnskapet m.v. som sendes til Regnskapsregisteret er undertegnet. Kontrollen på at dette er utført ligger hos revisor/enhetens øverste organ. Sikkerheten ivaretas ved at innsender har rolle/rettighet for innsending av årsregnskapet via Altinn, og ved at det bekreftes at årsregnskapet er fastsatt av kompetent organ.

Brønnøysundregistrene, 25.06.2023



Resultatregnskap

Beløp i: NOK	Note	2021	2020
RESULTATREGNSKAP			
Inntekter			
Salgsinntekt		7 542 875	7 111 966
Annen driftsinntekt		113 298	71 842
Sum inntekter		7 656 173	7 183 808
Kostnader			
Varekostnad		4 543 300	4 383 547
Lønnskostnad	2	1 444 277	892 613
Annen driftskostnad		1 175 031	1 456 204
Sum kostnader		7 162 608	6 732 364
Driftsresultat		493 564	451 444
Finansinntekter og finanskostnader			
Inntekt på investering i datterselskap		900 000	
Annen renteinntekt		649	221
Annen finansinntekt		37 690	74 225
Sum finansinntekter		938 339	74 446
Annen rentekostnad		8 092	4 338
Annen finanskostnad		52 855	47 708
Sum finanskostnader		60 947	52 046
Netto finans		877 392	22 400
Ordinært resultat før skattekostnad		1 370 956	473 844
Skattekostnad på ordinært resultat	1	103 610	76 864
Ordinært resultat etter skattekostnad		1 267 346	396 980
Årsresultat		1 267 346	396 980
Årsresultat etter minoritetsinteresser		1 267 346	396 980
Totalresultat		1 267 346	396 980



Resultatregnskap

Beløp i: NOK	Note	2021	2020
Overføringer og disponeringer			
Ordinært utbytte		1 000 000	70 000
Udekket tap			106 654
Avsatt til annen egenkapital		267 346	220 327
Sum overføringer og disponeringer		1 267 346	396 980



Balanse

Beløp i: NOK	Note	2021	2020
BALANSE - EIENDELER			
Anleggsmidler			
Immaterielle eiendeler			
Finansielle anleggsmidler			
Investering i datterselskap	6	500 000	500 000
Sum finansielle anleggsmidler		500 000	500 000
Sum anleggsmidler		500 000	500 000
Omløpsmidler			
Varer			
Sum varer		1 019 980	682 622
Fordringer			
Kundefordringer	7	476 824	400 594
Andre kortsiktige fordringer	8	150 181	227 406
Lån til konsernselskap	7	900 000	
Lån til aksjonær	7	1 000 000	63 510
Sum fordringer		2 527 005	691 511
Bankinnskudd, kontanter og lignende			
Bankinnskudd, kontanter o.l.	4	291 206	97 775
Sum bankinnskudd, kontanter og lignende		291 206	97 775
Sum omløpsmidler		3 838 191	1 471 908
SUM EIENDELER		4 338 191	1 971 908
BALANSE - EGENKAPITAL OG GJELD			
Egenkapital			
Innskutt egenkapital			
Aksjekapital (200 á 1 000)	3	200 000	200 000
Sum innskutt egenkapital		200 000	200 000



Balanse

Beløp i: NOK	Note	2021	2020
Opptjent egenkapital			
Annen egenkapital		487 673	220 327
Sum opptjent egenkapital		487 673	220 327
Sum egenkapital	5	687 673	420 327
Gjeld			
Langsiktig gjeld			
Utsatt skatt	1	6 140	7 675
Sum avsetninger for forpliktelser		6 140	7 675
Annen langsiktig gjeld			
Gjeld til kredittinstitusjoner	8	475 846	
Langsiktig konserngjeld		500 000	
Øvrig langsiktig gjeld		80 216	212 550
Sum annen langsiktig gjeld		1 056 062	212 550
Sum langsiktig gjeld		1 062 202	220 225
Kortsiktig gjeld			
Leverandørgjeld		729 488	646 022
Betalbar skatt	1	105 145	69 189
Skyldige offentlige avgifter		499 393	447 959
Utbytte		1 000 000	70 000
Gjeld til aksjonær		113 249	5 656
Annen kortsiktig gjeld		141 042	92 530
Sum kortsiktig gjeld		2 588 316	1 331 356
Sum gjeld		3 650 518	1 551 581
SUM EGENKAPITAL OG GJELD		4 338 191	1 971 908



Brønnøysundregistrene

ÅRSREGNSKAP FOR REGNSKAPSÅRET 2021 - GENERELL INFORMASJON

Journalnummer: 2022 270228

Enheten

Organisasjonsnummer: 951 876 097
Organisasjonsform: Aksjeselskap
Foretaksnavn: M-TRADE AS
Forretningsadresse: Vakåsveien 7A
1395 HVALSTAD

Regnskapsår

Årsregnskapets periode: 01.01.2021 - 31.12.2021

Konsern

Morselskap i konsern: Ja
Konsernregnskap lagt ved: Nei

Regnskapsregler

Regler for små foretak benyttet: Ja
Benyttet ved utarbeidelsen av
årsregnskapet til selskapet: Regnskapslovens alminnelige regler

Årsregnskapet fastsatt av kompetent organ

Bekreftet av representant for selskapet: Annette Mønster Gaathaug
Dato for fastsettelse av årsregnskapet: 22.04.2022

Grunnlag for avgivelse

År 2021: Årsregnskap er elektronisk innlevert.
År 2020: Tall er hentet fra elektronisk innlevert årsregnskap fra 2021.

Det er ikke krav til at årsregnskapet m.v. som sendes til Regnskapsregisteret er undertegnet. Kontrollen på at dette er utført ligger hos revisor/enhetens øverste organ. Sikkerheten ivaretas ved at innsender har rolle/rettighet for innsending av årsregnskapet via Altinn, og ved at det bekreftes at årsregnskapet er fastsatt av kompetent organ.

Brønnøysundregistrene, 25.05.2022



Organisasjonsnr: 951 876 097
M-TRADE AS

RESULTATREGNSKAP

Beløp i: NOK	Note	2021	2020
RESULTATREGNSKAP			
Inntekter			
Salgsinntekt		7 542 875	7 111 966
Annen driftsinntekt		113 298	71 842
Sum inntekter		7 656 173	7 183 808
Kostnader			
Varekostnad		4 543 300	4 383 547
Lønnskostnad	2	1 444 277	892 613
Annen driftskostnad		1 175 031	1 456 204
Sum kostnader		7 162 608	6 732 364
Driftsresultat		493 564	451 444
Finansinntekter og finanskostnader			
Inntekt på investering i datterselskap		900 000	
Annen renteinntekt		649	221
Annen finansinntekt		37 690	74 225
Sum finansinntekter		938 339	74 446
Annen rentekostnad		8 092	4 338
Annen finanskostnad		52 855	47 708
Sum finanskostnader		60 947	52 046
Netto finans		877 392	22 400
Ordinært resultat før skattekostnad			
Skattekostnad på ordinært resultat	1	103 610	76 864
Ordinært resultat etter skattekostnad		1 267 346	396 980
Årsresultat		1 267 346	396 980
Årsresultat etter minoritetsinteresser		1 267 346	396 980
Totalresultat		1 267 346	396 980
Overføringer og disponeringer			
Ordinært utbytte		1 000 000	70 000
Udekket tap			106 654
Avsatt til annen egenkapital		267 346	220 327
Sum overføringer og disponeringer		1 267 346	396 980





Organisasjonsnr: 951 876 097
M-TRADE AS

BALANSE

Beløp i: NOK	Note	2021	2020
BALANSE - EIENDELER			
Anleggsmidler			
Immaterielle eiendeler			
Finansielle anleggsmidler			
Investering i datterselskap	6	500 000	500 000
Sum finansielle anleggsmidler		500 000	500 000
Sum anleggsmidler		500 000	500 000
Omløpsmidler			
Varer			
Sum varer		1 019 980	682 622
Fordringer			
Kundefordringer	7	476 824	400 594
Andre kortsiktige fordringer	8	150 181	227 406
Lån til konsernselskap	7	900 000	
Lån til aksjonær	7	1 000 000	63 510
Sum fordringer		2 527 005	691 511
Bankinnskudd, kontanter og lignende			
Bankinnskudd, kontanter o. l.	4	291 206	97 775
Sum bankinnskudd, kontanter og lignende		291 206	97 775
Sum omløpsmidler		3 838 191	1 471 908
SUM EIENDELER		4 338 191	1 971 908
BALANSE - EGENKAPITAL OG GJELD			
Egenkapital			
Innskutt egenkapital			
Aksjekapital (200 á 1 000)	3	200 000	200 000
Sum innskutt egenkapital		200 000	200 000
Opptjent egenkapital			
Annen egenkapital		487 673	220 327
Sum opptjent egenkapital		487 673	220 327
Sum egenkapital	5	687 673	420 327



Gjeld			
Langsiktig gjeld			
Utsatt skatt	1	6 140	7 675
Sum avsetninger for forpliktelseser		6 140	7 675
Annen langsiktig gjeld			
Gjeld til			
kredittinstitusjoner	8	475 846	
Langsiktig konserngjeld		500 000	
Øvrig langsiktig gjeld		80 216	212 550
Sum annen langsiktig gjeld		1 056 062	212 550
Sum langsiktig gjeld		1 062 202	220 225
Kortsiktig gjeld			
Leverandørgjeld		729 488	646 022
Betalbar skatt	1	105 145	69 189
Skyldige offentlige avgifter		499 393	447 959
Utbytte		1 000 000	70 000
Gjeld til aksjonær		113 249	5 656
Annen kortsiktig gjeld		141 042	92 530
Sum kortsiktig gjeld		2 588 316	1 331 356
Sum gjeld		3 650 518	1 551 581
SUM EGENKAPITAL OG GJELD		4 338 191	1 971 908



Organisasjonsnr: 951 876 097
M-TRADE AS

NOTEOPPLYSNINGER - SELSKAP - alle poster oppgitt i hele tall

Note

Antall aksjer og aksjeeiere

Note
2

Antall årsverk i regnskapsåret

Virksomheten har hatt følgende antall årsverk:
4.00

Omløpsmidler Startdato Sluttdato Endring

Skattemessig fremf.undersk. Startdato Sluttdato Endring

Kortsiktig gjeld Startdato Sluttdato Endring



Årsregnskap 2021

M-Trade AS

Innhold:

Revisors beretning
Resultatregnskap
Balanse
Noter

Utarbeidet av Enter Revisjon AS

**ENTER
REVISJON**






Resultatregnskap			
M-trade AS			
Driftsinntekter og driftskostnader	Note	2021	2020
Salgsinntekt		7 542 875	7 111 966
Annen driftsinntekt		113 298	71 842
Sum driftsinntekter		7 656 173	7 183 808
Varekostnad		4 543 300	4 383 547
Lønnskostnad	2	1 444 277	892 613
Annen driftskostnad		1 175 031	1 456 204
Sum driftskostnader		7 162 608	6 732 364
Driftsresultat		493 564	451 444
Finansinntekter og finanskostnader			
Inntekt på investering i datterselskap		900 000	0
Renteinntekter		649	221
Annen finansinntekt		37 690	74 225
Rentekostnader		8 092	4 338
Annen finanskostnad		52 855	47 708
Resultat av finansposter		877 392	22 400
Ordinært resultat før skattekostnad		1 370 956	473 844
Skattekostnad på ordinært resultat	1	103 610	76 864
Ordinært resultat		1 267 346	396 980
Årsresultat		1 267 346	396 980
Overføringer			
Avsatt til dekning av tidligere udekket tap		0	106 654
Avsatt til utbytte		1 000 000	70 000
Avsatt til annen egenkapital		267 346	220 327
Sum overføringer		1 267 346	396 980
M-trade AS			Org. nr. 951 876 097



Balanse			
M-trade AS			
Eiendeler	Note	2021	2020
Finansielle driftsmidler			
Investeringer i datterselskap	6	500 000	500 000
Sum finansielle anleggsmidler		500 000	500 000
Sum anleggsmidler		500 000	500 000
Omløpsmidler			
Lager av varer og annen beholdning		1 019 980	682 622
Fordringer			
Kundefordringer	7	476 824	400 594
Andre kortsiktige fordringer	8	150 181	227 406
Lån til konsernselskap	7	900 000	0
Lån til aksjonær	7	1 000 000	63 510
Sum fordringer		2 527 005	691 511
Bankinnskudd, kontanter o.l.	4	291 206	97 775
Sum omløpsmidler		3 838 191	1 471 908
Sum eiendeler		4 338 191	1 971 908
M-trade AS			Org. nr. 951 876 097



Balanse			
M-trade AS			
Egenkapital	Note	2021	2020
Innskutt egenkapital			
Aksjekapital (200 á 1 000)	3	200 000	200 000
Sum innskutt egenkapital		<u>200 000</u>	<u>200 000</u>
Opptjent egenkapital			
Annen egenkapital		487 673	220 327
Sum opptjent egenkapital		<u>487 673</u>	<u>220 327</u>
Sum egenkapital	5	<u>687 673</u>	<u>420 327</u>
Gjeld			
Avsetning for forpliktelser			
Utsatt skatt	1	6 140	7 675
Sum avsetning for forpliktelser		<u>6 140</u>	<u>7 675</u>
Gjeld til kredittinstitusjoner		475 846	0
Gjeld til konsernselskap		500 000	0
Øvrig langsiktig gjeld		80 216	212 550
Sum annen langsiktig gjeld		<u>1 056 062</u>	<u>212 550</u>
Kortsiktig gjeld			
Gjeld til aksjonær		113 249	5 656
Leverandørgjeld		729 488	646 022
Betalbar skatt		105 145	69 189
Skyldige offentlige avgifter		499 393	447 959
Utbytte		1 000 000	70 000
Annen kortsiktig gjeld		141 042	92 530
Sum kortsiktig gjeld		<u>2 588 316</u>	<u>1 331 356</u>
Sum gjeld		<u>3 650 518</u>	<u>1 551 581</u>
Sum gjeld og egenkapital		<u>4 338 191</u>	<u>1 971 908</u>
Asker, 22.04.2022 Styret i M-trade AS			
 Erik Mønster styreleder	 Annette Mønster Gaathaug styremedlem	 Charlotte Mønster Seland styremedlem	
M-trade AS		Org. nr. 951 876 097	



Noter 2021

M-Trade AS

Regnskapsprinsipper

I årsregnskapet er alle poster verdsatt og periodisert i overensstemmelse med regnskapslovens bestemmelser og reglene som følger av god regnskapsskikk for små foretak.

Klassifisering

Eiendeler bestemt til varig eie eller bruk, samt fordringer med forfall mer enn ett år etter balansedagen er medtatt som anleggsmidler. Øvrige eiendeler er klassifisert som omløpsmidler. Gjeld som forfaller senere enn et år etter regnskapsperiodens utløp er oppført som langsiktig gjeld.

Varige driftsmidler

Varige driftsmidler er vurdert til anskaffelseskost etter fradrag for bedriftsøkonomiske avskrivninger som er beregnet på grunnlag av kostpris og antatt økonomisk levetid.

Valuta

Pengeposter (fordringer, gjeld og bankinnskudd) i utenlandsk valuta er omregnet til balansedagens kurs.

Aksjer

Aksjer i datterselskap er oppført etter kostmetoden. I de tilfeller den virkelige verdien er lavere enn kostprisen, og dette ikke er forbigående, er det foretatt nedskrivning.

Fordringer

Fordringer er oppført i balansen med fordringens pålydende etter fradrag for konstaterte og forventede tap.

Skattekostnad og utsatt skatt

Skattekostnaden er knyttet til det regnskapsmessige resultat og består av betalbar skatt og endring i netto utsatt skatt/utsatt skattefordel.

Utsatt skatt/utsatt skattefordel i resultatregnskapet er skatt beregnet på endringer i midlertidige forskjeller mellom skattemessige og regnskapsmessige verdier. I stedet for å vise årets skattemessige disposisjoner brutto i regnskapet, bokføres skatteeffekten som en del av årets skattekostnad. Utsatt skatt avsettes som langsiktig gjeld i balansen. Utsatt skattefordel aktiveres ikke i balansen iht unntaksregler for små foretak.

Driftsinntekter og kostnader

Inntektsføring skjer etter opptjeningsprinsippet som normalt vil være leveringstidspunktet for varer og tjenester. Kostnader medtas etter sammenstillingsprinsippet, dvs at kostnader medtas i samme periode som tilhørende inntekter inntektsføres.



Noter 2021

M-Trade AS

Note 1 – Skattekostnad

Årets skattekostnad består av :

Betalbar skatt	105 145
Endring utsatt skatt	-1 535
Netto skattekostnad	103 610

Betalbar skatt på årets resultat	105 145
Betalbar skatt på avgitt konsernbidrag	-105 145
Betalbar skatt i balansen	0

Utsatt skatt /utsatt skattefordel :	31.12.21	31.12.20	Endring
Netto grunnlag	27 909	34 886	6 977
Utsatt skatt (+)/skattefordel (-)	6 140	7 675	-1 535

Skatteprosent	22 %	22 %
---------------	------	------

Alle midlertidige forskjeller kan utlignes og dette er gjennomført i beregningen av utsatt skatt /utsatt skattefordel. Utsatt skattefordel er ikke aktivert.

Note 2 - Lønnskostnad, antall ansatte, godtgjørelser, med mer

Lønnskostnader	2021	2020
Lønninger	1 198 444	763 895
Arbeidsgiveravgift	173 860	106 151
Pensjonskostnader	21 232	6 510
Andre ytelser	50 741	16 057
Sum	1 444 277	892 613

Antall årsverk	0	0
----------------	---	---

Det er gitt et ulovlig lån til aksjonærer med totalt kr 1 000 000. Beløpet blir avregnet mot avsatt utbytte for 2021. Beløpene er innberettet som skattepliktig utbytte for 2021.

Note 3 – Antall aksjer, aksjonærer

Aksjeklasse	Antall	Pålydende	Balanseført
Ordinære aksjer	200	1 000	200 000

Selskapets aksjonærer er:	Antall aksjer	Eierandel
Turi Mønster	103	51,5 %
Charlotte Mønster Seland, styremedlem	48	24,0 %
Annette Mønster Gaathaug, styremedlem	49	24,5 %



Noter 2021

M-Trade AS

Note 4 – Bundne midler

I posten inngår bundne bankinnskudd med kr 79 984

Note 5 – Egenkapital

	Aksje- kapital	Annen egenkapital	Sum
Egenkapital 01.01.	200 000	220 327	420 327
Årets resultat	0	1 267 346	1 267 346
Avsatt utbytte	0	-1 000 000	-1 000 000
Egenkapital 31.12.	200 000	487 673	687 673

Det bekreftes at forutsetningen om fortsatt drift er til stede og lagt til grunn ved utarbeidelsen av regnskapet.

Note 6 – Investering i datterselskap

Selskapsnavn	Forretningssted	Eierandel = Stem.andel	2021	EK pr 31.12.21
Silhouette Drammen AS	Drammen	100 %	700 900	113 358

Note 7 – Mellomregninger konsernselskap

Selskapet har en kundefordring mot datterselskapet Silutte Drammen AS på kr 180 370.

Selskapet har tilgode utbytte fra Silhouette Drammen AS på kr 900 000.

Selskapet har gjeld til Silhouette Drammen AS med kr 500 000.

Note 8 – Pantstillelser og garantier m.v.

Bokført gjeld som er sikret ved pant o.l.:

	2021	2020
Kassekreditt	0	0
Pantelån	475 846	0
Sum	475 846	0

Bokført verdi av eiendeler stilt som sikkerhet for bokført gjeld:

	2021	2020
Kundefordringer	476 824	0
Varelager	1 019 980	0
Sum	1 496 804	0

	2021	2020
Fordringer med forfall > 1 år	0	0
Langsiktig gjeld med forfall > 5 år	0	0



ENTER REVISJON

Til generalforsamlingen i
M-trade AS

Enter Revisjon AS
Tlf: +47 33 00 30 60
E-post: post@enterrevisjon.no
Org.nr.: 987 597 046 MVA
Foretaksregisteret

Enter Revisjon avd. Tønsberg
Kilengt. 1, 3117 Tønsberg

Enter Revisjon avd. Horten
C. Andersensgt. 11 A, 3181 Horten

Partnere
Villy Lysgard
Ole Martin Bekkevold
Raymond Meinerty
Statsautoriserte revisorer

Uavhengig revisors beretning for 2021

Konklusjon

Vi har revidert M-trade AS' årsregnskap som viser et overskudd på kr 1 267 346. Årsregnskapet består av balanse per 31. desember 2021, resultatregnskap for regnskapsåret avsluttet per denne datoen og noter til årsregnskapet, herunder et sammendrag av viktige regnskapsprinsipper.

Etter vår mening oppfylder årsregnskapet gjeldende lovkrav, og gir et rettviseende bilde av selskapets finansielle stilling per 31. desember 2021, og av dets resultater for regnskapsåret avsluttet per denne datoen i samsvar med regnskapslovens regler og god regnskapsskikk i Norge.

Grunnlag for konklusjonen

Vi har gjennomført revisjonen i samsvar med de internasjonale revisjonsstandardene International Standards on Auditing (ISA-ene). Våre oppgaver og plikter i henhold til disse standardene er beskrevet i *Revisors oppgaver og plikter ved revisjon av årsregnskapet*. Vi er uavhengige av selskapet slik det kreves i lov og forskrift og International Code of Ethics for Professional Accountants (inkludert internasjonale uavhengighetsstandarder) utstedt av the International Ethics Standards Board for Accountants (IESBA-reglene), og vi har overholdt våre øvrige etiske forpliktelser i samsvar med disse kravene. Innhentet revisjonsbevis er etter vår vurdering tilstrekkelig og hensiktsmessig som grunnlag for vår konklusjon.

Ledelsens ansvar for årsregnskapet

Ledelsen er ansvarlig for å utarbeide årsregnskapet og for at det gir et rettviseende bilde i samsvar med regnskapslovens regler og god regnskapsskikk i Norge. Ledelsen er også ansvarlig for slik intern kontroll som den finner nødvendig for å kunne utarbeide et årsregnskap som ikke inneholder vesentlig feilinformasjon, verken som følge av misligheter eller utilsiktede feil.

Ved utarbeidelsen av årsregnskapet må ledelsen ta standpunkt til selskapets evne til fortsatt drift og opplyse om forhold av betydning for fortsatt drift. Forutsetningen om fortsatt drift skal legges til grunn for årsregnskapet så lenge det ikke er sannsynlig at virksomheten vil bli avviklet.



**ENTER
REVISJON**

Revisors oppgaver og plikter ved revisjonen av årsregnskapet

Vårt mål er å oppnå betryggende sikkerhet for at årsregnskapet som helhet ikke inneholder vesentlig feilinformasjon, verken som følge av misligheter eller utilsiktede feil, og å avgi en revisjonsberetning som inneholder vår konklusjon. Betryggende sikkerhet er en høy grad av sikkerhet, men ingen garanti for at en revisjon utført i samsvar med lov, forskrift og god revisjonsskikk i Norge, herunder ISA-ene, alltid vil avdekke vesentlig feilinformasjon som eksisterer. Feilinformasjon kan oppstå som følge av misligheter eller utilsiktede feil. Feilinformasjon blir vurdert som vesentlig dersom den enkeltvis eller samlet med rimelighet kan forventes å påvirke økonomiske beslutninger som brukerne foretar basert på årsregnskapet.

Andre forhold

Selskapet har gitt lån på kr 1 000 000 til aksjonær. Lånet er i strid med aksjeloven § 8–7 da lånet ligger utenfor rammen av de midler selskapet kan benytte til utdeling av utbytte og det ikke er stillet betryggende sikkerhet for lånet

For videre beskrivelse av revisors oppgaver og plikter vises det til <https://revisorforeningen.no/revisjonsberetninger>.

Tønsberg, 03.05.2022

Enter Revisjon AS

Villy Lysgård

statsautorisert revisor