



## ÅRSREGNSKAPET FOR REGNSKAPSÅRET 2020 - GENERELL INFORMASJON

### Enheten

Organisasjonsnummer: 893 369 252  
Organisasjonsform: Aksjeselskap  
Foretaksnavn: KARLSØYBRUKET AS  
Forretningsadresse: 9135 VANNVÅG

### Regnskapsår

Årsregnskapets periode: 01.01.2020 - 31.12.2020

### Konsern

Morselskap i konsern: Nei

### Regnskapsregler

Regler for små foretak benyttet: Ja  
Benyttet ved utarbeidelsen av årsregnskapet til selskapet: Regnskapslovens alminnelige regler

### Årsregnskapet fastsatt av kompetent organ

Bekreftet av representant for selskapet: Lars Ivar Sørnes  
Dato for fastsettelse av årsregnskapet: 22.06.2021

### Grunnlag for avgivelse

År 2020: Årsregnskapet er elektronisk innlevert  
År 2019: Tall er hentet fra elektronisk innlevert årsregnskap fra 2020

*Det er ikke krav til at årsregnskapet m.v. som sendes til Regnskapsregisteret er undertegnet. Kontrollen på at dette er utført ligger hos revisor/enhetens øverste organ. Sikkerheten ivaretas ved at innsender har rolle/rettighet for innsending av årsregnskapet via Altinn, og ved at det bekreftes at årsregnskapet er fastsatt av kompetent organ.*

Brønnøysundregistrene, 16.06.2022



## Resultatregnskap

Beløp i: NOK	Note	2020	2019
<b>RESULTATREGNSKAP</b>			
<b>Inntekter</b>			
Salgsinntekt	3	672 763 121	555 123 221
Annen driftsinntekt		3 296 068	3 276 142
<b>Sum inntekter</b>		<b>676 059 188</b>	<b>558 399 363</b>
<b>Kostnader</b>			
Endring i beholdning av varer under tilvirkning og ferdig tilvirkede varer		-43 674 000	-33 783 000
Varekostnad	4	615 331 898	457 573 645
Lønnskostnad	5	61 453 659	47 733 452
Avskrivning på varige driftsmidler og immaterielle eiendeler	7	13 600 632	13 030 317
Annen driftskostnad		54 372 460	49 823 457
<b>Sum kostnader</b>		<b>701 084 649</b>	<b>534 377 872</b>
<b>Driftsresultat</b>		<b>-25 025 461</b>	<b>24 021 491</b>
<b>Finansinntekter og finanskostnader</b>			
Annen renteinntekt		184 959	172 976
Annen finansinntekt		471 241	9 013
<b>Sum finansinntekter</b>		<b>656 199</b>	<b>181 989</b>
Annen rentekostnad	9	9 788 414	9 223 718
Annen finanskostnad		231 309	157 726
<b>Sum finanskostnader</b>		<b>10 019 723</b>	<b>9 381 443</b>
<b>Netto finans</b>		<b>-9 363 524</b>	<b>-9 199 454</b>
<b>Ordinært resultat før skattekostnad</b>		<b>-34 388 985</b>	<b>14 822 037</b>
Skattekostnad på ordinært resultat	10	-7 555 359	3 293 958
<b>Ordinært resultat etter skattekostnad</b>		<b>0</b>	<b>0</b>
<b>Årsresultat</b>		<b>-26 833 626</b>	<b>11 528 079</b>
<b>Totalresultat</b>		<b>-26 833 626</b>	<b>11 528 079</b>



## Resultatregnskap

<b>Beløp i: NOK</b>	<b>Note</b>	<b>2020</b>	<b>2019</b>
<b>Overføringer og disponeringer</b>			
Udekket tap	11	-26 833 626	11 528 079
<b>Sum overføringer og disponeringer</b>		<b>-26 833 626</b>	<b>11 528 079</b>



## Balanse

Beløp i: NOK	Note	2020	2019
<b>BALANSE - EIENDELER</b>			
<b>Anleggsmidler</b>			
<b>Immaterielle eiendeler</b>			
Utsatt skattefordel	10	33 142 787	25 587 428
<b>Sum immaterielle eiendeler</b>		<b>33 142 787</b>	<b>25 587 428</b>
<b>Varige driftsmidler</b>			
Tomter, bygninger og annen fast eiendom	7	107 573 509	109 641 625
Maskiner og anlegg	7	43 162 884	46 025 530
Driftsløsøre, inventar, verktøy, kontormaskiner og lignende	7	3 036 770	2 891 065
<b>Sum varige driftsmidler</b>		<b>153 773 162</b>	<b>158 558 220</b>
<b>Finansielle anleggsmidler</b>			
Andre fordringer		3 527 001	2 356 321
<b>Sum finansielle anleggsmidler</b>		<b>3 527 001</b>	<b>2 356 321</b>
<b>Sum anleggsmidler</b>		<b>190 442 950</b>	<b>186 501 969</b>
<b>Omløpsmidler</b>			
<b>Varer</b>			
Varer	4	178 451 000	126 091 000
<b>Sum varer</b>		<b>0</b>	<b>0</b>
<b>Fordringer</b>			
Kundefordringer	9	73 829 853	44 072 010
Andre fordringer	9	30 433 186	5 567 283
<b>Sum fordringer</b>		<b>104 263 040</b>	<b>49 639 293</b>
<b>Investeringer</b>			
<b>Sum investeringer</b>		<b>0</b>	<b>0</b>
<b>Bankinnskudd, kontanter og lignende</b>			
Bankinnskudd, kontanter og lignende	2	2 827 480	1 823 575
<b>Sum bankinnskudd, kontanter og lignende</b>		<b>2 827 480</b>	<b>1 823 575</b>
<b>Sum omløpsmidler</b>		<b>285 541 520</b>	<b>177 553 868</b>



## Balanse

Beløp i: NOK	Note	2020	2019
<b>SUM EIENDELER</b>		<b>475 984 470</b>	<b>364 055 837</b>
<b>BALANSE - EGENKAPITAL OG GJELD</b>			
<b>Egenkapital</b>			
<b>Innskutt egenkapital</b>			
Selskapskapital	11,12	5 000 000	5 000 000
Annen innskutt egenkapital	11	147 000 000	119 000 000
<b>Sum innskutt egenkapital</b>		<b>152 000 000</b>	<b>124 000 000</b>
<b>Opptjent egenkapital</b>			
Udekket tap	11	103 575 402	76 741 777
<b>Sum opptjent egenkapital</b>		<b>-103 575 402</b>	<b>-76 741 777</b>
<b>Sum egenkapital</b>		<b>48 424 598</b>	<b>47 258 223</b>
<b>Gjeld</b>			
<b>Langsiktig gjeld</b>			
<b>Sum avsetninger for forpliktelser</b>		<b>0</b>	<b>0</b>
<b>Annen langsiktig gjeld</b>			
Gjeld til kredittinstitusjoner	8	68 373 322	77 013 326
Øvrig langsiktig gjeld	8	1 879 286	1 612 462
<b>Sum annen langsiktig gjeld</b>		<b>70 252 608</b>	<b>78 625 788</b>
<b>Sum langsiktig gjeld</b>		<b>0</b>	<b>0</b>
<b>Kortsiktig gjeld</b>			
Gjeld til kredittinstitusjoner	9	311 532 044	211 203 663
Leverandørgjeld	9	35 778 704	18 855 540
Skyldige offentlige avgifter		2 711 890	1 795 485
Annen kortsiktig gjeld	9	7 284 626	6 317 138
<b>Sum kortsiktig gjeld</b>		<b>357 307 264</b>	<b>238 171 826</b>
<b>Sum gjeld</b>		<b>427 559 872</b>	<b>316 797 614</b>
<b>SUM EGENKAPITAL OG GJELD</b>		<b>475 984 470</b>	<b>364 055 837</b>



## Balanse

<b>Beløp i: NOK</b>	<b>Note</b>	<b>2020</b>	<b>2019</b>
---------------------	-------------	-------------	-------------

---



Brønnøysundregistrene

ÅRSREGNSKAP FOR REGNSKAPSÅRET 2020 - GENERELL INFORMASJON

Journalnummer: 2021 577762

**Enheten**

Organisasjonsnummer: 893 369 252  
Organisasjonsform: Aksjeselskap  
Foretaksnavn: KARLSØYBRUKET AS  
9135 VANNVÅG

**Regnskapsår**

Årsregnskapets periode: 01.01.2020 - 31.12.2020

**Konsern**

Morselskap i konsern: Nei

**Regnskapsregler**

Regler for små foretak benyttet: Ja  
Benyttet ved utarbeidelsen av  
årsregnskapet til selskapet: Regnskapslovens alminnelige regler

**Årsregnskapet fastsatt av kompetent organ**

Bekreftet av representant for selskapet: Lars Ivar Sørnes  
Dato for fastsettelse av årsregnskapet: 22.06.2021

**Grunnlag for avgivelse**

År 2020: Årsregnskap er elektronisk innlevert.  
År 2019: Tall er hentet fra elektronisk innlevert årsregnskap fra 2020.

*Det er ikke krav til at årsregnskapet m.v. som sendes til Regnskapsregisteret er undertegnet. Kontrollen på at dette er utført ligger hos revisor/enhetens øverste organ. Sikkerheten ivaretas ved at innsender har rolle/rettighet for innsending av årsregnskapet via Altinn, og ved at det bekreftes at årsregnskapet er fastsatt av kompetent organ.*

Brønnøysundregistrene, 04.08.2021



Organisasjonsnr: 893 369 252  
KARLSØYBRUKET AS

## RESULTATREGNSKAP

Beløp i: NOK	Note	2020	2019
<b>RESULTATREGNSKAP</b>			
<b>Inntekter</b>			
Salgsinntekt	3	672 763 121	555 123 221
Annen driftsinntekt		3 296 068	3 276 142
<b>Sum inntekter</b>		<b>676 059 188</b>	<b>558 399 363</b>
<b>Kostnader</b>			
Endring i beholdning av varer under tilvirkning og ferdig tilvirkede varer		-43 674 000	-33 783 000
Varekostnad	4	615 331 898	457 573 645
Lønnskostnad	5	61 453 659	47 733 452
Avskrivning på varige driftsmidler og immaterielle eiendeler	7	13 600 632	13 030 317
Annen driftskostnad		54 372 460	49 823 457
<b>Sum kostnader</b>		<b>701 084 649</b>	<b>534 377 872</b>
<b>Driftsresultat</b>		<b>-25 025 461</b>	<b>24 021 491</b>
<b>Finansinntekter og finanskostnader</b>			
Annen renteinntekt		184 959	172 976
Annen finansinntekt		471 241	9 013
<b>Sum finansinntekter</b>		<b>656 199</b>	<b>181 989</b>
Annen rentekostnad	9	9 788 414	9 223 718
Annen finanskostnad		231 309	157 726
<b>Sum finanskostnader</b>		<b>10 019 723</b>	<b>9 381 443</b>
<b>Netto finans</b>		<b>-9 363 524</b>	<b>-9 199 454</b>
<b>Ordinært resultat før skattekostnad</b>			
Skattekostnad på ordinært resultat	10	-7 555 359	3 293 958
<b>Ordinært resultat etter skattekostnad</b>		<b>0</b>	<b>0</b>
<b>Årsresultat</b>		<b>-26 833 626</b>	<b>11 528 079</b>
<b>Totalresultat</b>		<b>-26 833 626</b>	<b>11 528 079</b>
<b>Overføringer og disponeringer</b>			
Udekket tap	11	-26 833 626	11 528 079
<b>Sum overføringer og disponeringer</b>		<b>-26 833 626</b>	<b>11 528 079</b>



Organisasjonsnr: 893 369 252  
KARLSØYBRUKET AS

## BALANSE

Beløp i: NOK	Note	2020	2019
<b>BALANSE - EIENDELER</b>			
<b>Anleggsmidler</b>			
<b>Immaterielle eiendeler</b>			
Utsatt skattefordel	10	33 142 787	25 587 428
<b>Sum immaterielle eiendeler</b>		<b>33 142 787</b>	<b>25 587 428</b>
<b>Varige driftsmidler</b>			
Tomter, bygninger og annen fast eiendom	7	107 573 509	109 641 625
Maskiner og anlegg	7	43 162 884	46 025 530
Driftsløsøre, inventar, verktøy, kontormaskiner og lignende	7	3 036 770	2 891 065
<b>Sum varige driftsmidler</b>		<b>153 773 162</b>	<b>158 558 220</b>
<b>Finansielle anleggsmidler</b>			
Andre fordringer		3 527 001	2 356 321
<b>Sum finansielle anleggsmidler</b>		<b>3 527 001</b>	<b>2 356 321</b>
<b>Sum anleggsmidler</b>		<b>190 442 950</b>	<b>186 501 969</b>
<b>Omløpsmidler</b>			
<b>Varer</b>			
Varer	4	178 451 000	126 091 000
<b>Sum varer</b>		<b>0</b>	<b>0</b>
<b>Fordringer</b>			
Kundefordringer	9	73 829 853	44 072 010
Andre fordringer	9	30 433 186	5 567 283
<b>Sum fordringer</b>		<b>104 263 040</b>	<b>49 639 293</b>
<b>Investeringer</b>			
<b>Sum investeringer</b>		<b>0</b>	<b>0</b>
<b>Bankinnskudd, kontanter og lignende</b>			
Bankinnskudd, kontanter og lignende	2	2 827 480	1 823 575
<b>Sum bankinnskudd, kontanter og lignende</b>		<b>2 827 480</b>	<b>1 823 575</b>
<b>Sum omløpsmidler</b>		<b>285 541 520</b>	<b>177 553 868</b>
<b>SUM EIENDELER</b>		<b>475 984 470</b>	<b>364 055 837</b>
<b>BALANSE - EGENKAPITAL OG GJELD</b>			



<b>Egenkapital</b>			
<b>Innskutt egenkapital</b>			
Selskapskapital	11,12	5 000 000	5 000 000
Annen innskutt egenkapital	11	147 000 000	119 000 000
<b>Sum innskutt egenkapital</b>		<b>152 000 000</b>	<b>124 000 000</b>
<b>Opptjent egenkapital</b>			
Udekket tap	11	103 575 402	76 741 777
<b>Sum opptjent egenkapital</b>		<b>-103 575 402</b>	<b>-76 741 777</b>
<b>Sum egenkapital</b>		<b>48 424 598</b>	<b>47 258 223</b>
<b>Gjeld</b>			
<b>Langsiktig gjeld</b>			
Sum avsetninger for forpliktelses		0	0
<b>Annen langsiktig gjeld</b>			
Gjeld til kredittinstitusjoner	8	68 373 322	77 013 326
Øvrig langsiktig gjeld	8	1 879 286	1 612 462
<b>Sum annen langsiktig gjeld</b>		<b>70 252 608</b>	<b>78 625 788</b>
<b>Sum langsiktig gjeld</b>		<b>0</b>	<b>0</b>
<b>Kortsiktig gjeld</b>			
Gjeld til kredittinstitusjoner	9	311 532 044	211 203 663
Leverandørgjeld	9	35 778 704	18 855 540
Skyldige offentlige avgifter		2 711 890	1 795 485
Annen kortsiktig gjeld	9	7 284 626	6 317 138
<b>Sum kortsiktig gjeld</b>		<b>357 307 264</b>	<b>238 171 826</b>
<b>Sum gjeld</b>		<b>427 559 872</b>	<b>316 797 614</b>
<b>SUM EGENKAPITAL OG GJELD</b>		<b>475 984 470</b>	<b>364 055 837</b>



Organisasjonsnr: 893 369 252  
KARLSØYBRUKET AS

NOTEOPPLYSNINGER - SELSKAP - alle poster oppgitt i hele tall

## Note

1

### Regnskapsprinsipper

Årsregnskapet er satt opp i samsvar med regnskapslovens bestemmelser og god regnskapsskikk. Karlsøybruket AS er datterselskap av Fjordlaks AS. Konsernregnskapet kan man få ved henvendelse til Fjordlaks AS, postboks 1107 sentrum, 6001 Ålesund. Salgsinntekter Varesalg regnskapsføres når det er opptjent, altså når både risiko og kontroll i hovedsak er overført til kunden. Dette vil normalt være tilfellet når varen er levert til kunden. Inntektene regnskapsføres med verdien av vederlaget på transaksjonstidspunktet. Tjenester inntektsføres når det er opptjent, altså når krav på vederlag oppstår. Dette skjer når tjenesten ytes, i takt med at arbeidet utføres. Inntektene regnskapsføres med verdien av vederlaget på transaksjonstidspunktet. Vurdering og klassifisering av balanseposter Omløpsmidler og kortsiktig gjeld omfatter poster som forfaller til betaling innen ett år etter anskaffelsestidspunktet, samt poster som knytter seg til varekretsløpet. Øvrige poster er klassifisert som anleggsmiddel/langsiktig gjeld. Omløpsmidler vurderes til laveste av anskaffelseskost og virkelig verdi. Kortsiktig gjeld balanseføres til nominelt beløp på etableringstidspunktet. Anleggsmidler vurderes til anskaffelseskost, men nedskrives til virkelig verdi ved verdifall som ikke forventes å være forbigående. Langsiktig gjeld balanseføres til nominelt beløp på etableringstidspunktet. Fordringer Kundefordringer og andre fordringer er oppført i balansen til pålydende etter fradrag for avsetning til forventet tap. Avsetning til tap gjøres på grunnlag av individuelle vurderinger av de enkelte fordringene. I tillegg gjøres det for øvrige kundefordringer en uspesifisert avsetning for å dekke antatt tap. Varebeholdninger Beholdning av råvarer og egenproduserte varer vurderes til laveste verdi av full tilvirkningskost og virkelig verdi. Kostpris for tilvirkede varer er direkte materialer, direkte lønn samt andel av indirekte tilvirkningskostnader, mens kostpris for innkjøpte varer er anskaffelseskost. Årets varekostnad består av kostpris solgte varer med eventuelt tillegg av nedskrivning i samsvar med god regnskapsskikk ved årets slutt. Varige driftsmidler Varige driftsmidler balanseføres og avskrives over driftsmidlets forventede levetid. Direkte vedlikehold av driftsmidler kostnadsføres løpende under driftskostnader, mens påkostninger eller forbedringer tillegges drifts-midlets kostpris og avskrives i takt med driftsmidlet. Dersom gjenvinnbart beløp av driftsmiddelet er lavere enn balanseført verdi foretas nedskrivning til gjenvinnbart beløp. Gjenvinnbart beløp er det høyeste av netto salgsverdi og verdi i bruk. Verdi i bruk er nåverdien av de fremtidige kontantstrømmene som eiendelen vil generere. Skatt Skattekostnaden i resultatregnskapet omfatter både periodens betalbare skatt og endring i utsatt skatt. Utsatt skatt er beregnet med 22 % på grunnlag av de midlertidige forskjeller som eksisterer mellom regnskapsmessige og skattemessige verdier, samt underskudd til fremføring ved utgangen av regnskapsåret. Skatteøkende og skattereduserende midlertidige forskjeller som reverserer eller kan reversere i samme periode er utlignet og nettoført. Netto utsatt skattefordel balanseføres i den grad det er sannsynlig at denne kan



bli nyttiggjort. Pensjonsordning Innskuddsplaner periodiseres etter sammenstillingsprinsippet. Årets innskudd til pensjonsordning kostnadsføres. Forskning og utvikling Utgifter til forskning og utvikling balanseføres i den grad det kan identifiseres en fremtidig økonomisk fordel knyttet til utvikling av en identifiserbar immateriell eiendel. I motsatt fall kostnadsføres slike utgifter løpende. Balanseført forskning og utvikling avskrives lineært over økonomisk levetid. Kontanter og kontantekvivalenter Bankinnskudd, kontanter og lignende inkluderer kontanter, bankinnskudd og andre betalingsmidler med forfallsdato som er kortere enn tre måneder fra anskaffelse. Kontantstrømoppstilling Kontantstrømoppstillingen er utarbeidet etter den indirekte metode. Kontanter og kontantekvivalenter omfatter kontanter, bankinnskudd og andre kortsiktige, likvide plasseringer.

#### Note

1

Er det usikkerhet om fortsatt drift?: Nei

#### Note

2

#### Antall aksjer og aksjeeiere

<u>Aksjeklasse</u>	<u>Ant. aksjer</u>	<u>Pålydende</u>	<u>Bokført verdi</u>
Ordinære	2000.00	2500.00	5000000.00
<u>Aksjeeiere - fritekst</u>	<u>Antall</u>	<u>Eierandel</u>	<u>Aksjeklasse</u>
Fjordlaks AS	2000.00	100.00%	Ordinære
<u>Sum</u>	<u>Sum antall</u>	<u>Sum eierandel</u>	
	2000.00	100.00%	

#### Note

3

#### Lønn og ytelser

<u>Lønn</u>	<u>Årets</u>	<u>Fjorårets</u>
	59902771.00	46215648.00
<u>Pensjonskostnader</u>	<u>Årets</u>	<u>Fjorårets</u>
	1325882.00	992622.00
<u>Andre ytelser</u>	<u>Årets</u>	<u>Fjorårets</u>
	225006.00	525183.00
<u>Sum lønnskostnader</u>	<u>Årets</u>	<u>Fjorårets</u>
	61453659.00	47733453.00

#### Note

3

#### Ytelser til ledende personer

Er det gitt ytelser til ledende person: Nei

#### Ytelser til daglig leder



Ytelser Lønn Pensj.forpl. Andre godtgj.

Daglig leder mottar lønn i Cape Invest AS som er morselskapet til Fjordlaks AS

**Note**  
3

**Ytelser til andre ledende personer**

**Note**  
3

**Ytelser til revisjon**

<u>Revisjon</u>	<u>Årets</u>	<u>Fjorårets</u>
	218873.00	194647.00
<u>Andre tjenester</u>	<u>Årets</u>	<u>Fjorårets</u>
		7006.00
<u>Sum godtgjørelse til revisor</u>	<u>Årets</u>	<u>Fjorårets</u>
	218873.00	201653.00

**Note**  
4

**Antall årsverk i regnskapsåret**

**Virksomheten har hatt følgende antall årsverk:**  
91.00

**Note**  
4

**Obligatorisk tjenstepensjon**

Er virksomheten pliktig til å ha tjenstepensjonsordning etter lov:  
Ja

Oppfyller pensjonsordning lovkravene: Ja

**Note**  
5

**Lån og sikkerhetsstillelse til ledende personer og aksjeeiere**

Er det gitt lån eller sikkerhetsstillelse til ledende personer: Nei



# **Karlsøybruket AS**

## **Årsrapport for 2020**

### **Årsberetning**

### **Årsregnskap**

- **Resultatregnskap**
- **Balanse**
- **Kontantstrømoppstilling**
- **Noteopplysning**

### **Revisjonsberetning**



## Karlsøybruket AS

### Styrets årsberetning for 2020

#### 1. Selskapets virksomhet

Selskapet virksomhet er kjøp, tilvirkning og salg av fiskeprodukter. Hovedvirksomheten er mottak av ferskfisk og produksjon av saltfisk og klippfisk. Selskapet har et eldre produksjonsanlegg for diverse fiskeprodukter i Vannvåg og et nytt produksjonsanlegg for saltfisk samt et klippfisktørkeri i Vannavalen i Karlsøy Kommune, Troms og Finnmark Fylke. Selskapets administrasjon er lokalisert til morselskapets kontor i Ålesund.

Karlsøybruket AS ble stiftet i 2008 og ble i 2010 et heleid datterselskap i Fjordlaks-konsernet.

#### 2. Ansatte, arbeidsmiljø og likestilling

Antall ansatte pr. 31.12.2020 var 56 menn og 25 kvinner, til sammen 81 ansatte. Sykefraværet i 2020 var 3,90 %. Her var ingen personskader i 2020.

Gjennom året benytter selskapet seg også av en del sesongarbeidere i tillegg til de faste ansatte.

Styret mener arbeidsmiljøet i selskapet er godt, men vurderer løpende behovet for iverksettelse av tiltak for forbedringer.

Selskapet har en ansettelses og lønnspolitikk som ikke diskriminerer mellom kjønnene.

Selskapet har satt i verk ulike tiltak for å begrense smittefaren etter at covid-19 viruset kom til Norge.

#### 3. Ytre miljø

Selskapets produksjon forurensrer ikke det ytre miljø mer enn det som er vanlig for denne type virksomhet. Utslippene fra produksjonsanleggene, inkludert stoffer som kan innebære miljøskade, er innenfor de krav myndighetene stiller.

#### 4. Redegjørelse for årsregnskapet

Grunnlaget for lønnsom drift for selskapet har vært gradvis forsterket gjennom de siste årene. Selskapet leverte positivt resultat i 2019 og forventningene til 2020 var også positive. Men de negative effektene av covid19 i viktige klippfiskmarkeder, medførte gradvis gjennom året store prisfall og betydelig tap på deler av selskapets produksjon.

Driftsresultatet ble derfor minus kr. 25 million, resultat før skatt minus kr. 34 million og årsresultatet minus kr 26,8 mill. Selskapets bokførte egenkapital pr. 31.12.2020 er kr. 48,4 million.

Forutsetning om fortsatt drift er lagt til grunn ved avleggelsen av årsregnskapet og styret bekrefter at forutsetningene er tilstede.

Styret mener at informasjonen i årsregnskapet gir et rettviseende bilde av selskapets eiendeler og gjeld, finansielle stilling og resultat.



## 5. Utsiktene for 2021

Etter styrets oppfatning er utsiktene for de fleste klippfiskmarkedene i 2020 positive. Covid19 har i noen markeder medført relativt store prisfall som er hensyntatt i regnskapet for 2020. Ny produksjon i 2021 bygger imidlertid på råvarepriser som er tilpasset det lavere prisnivået i markedet.

Det arbeides kontinuerlig med tiltak for ytterligere forbedret samdrift mellom konsernets virksomheter i Troms og Finnmark og i Ålesund, noe som forventes å fortsatt gi positiv effekt med reduserte kostnader og bedret kvalitet.

Selskapets enheter preges av den uforutsigbarhet som er knyttet til fiskeriene. Gjennom samarbeidsavtaler er det sikret ekstra tilgang på råstoff fra andre områder i regionen. I tillegg har selskapet mulighet til å supplere produksjonen med bruk av frossent råstoff. Råstoff tilgangen kan likevel være en noe uforutsigbar faktor.

Styret har forventning til et positivt resultat i 2021.

## 6. Markeds-, finansiell- og likviditetsrisiko

### *Markedsrisiko*

Selskapet selger varer på det globale markedet og er avhengig av utviklingen i de ulike land. Portugal er det største markedet. Covid-19 viruset har gjennom fjoråret medført negativ effekt for klippfiskmarkedene i enkelte land og dette er fortsatt situasjonen i 2021. Men styret mener likevel det er begrenset risiko for at selskapet får avsetningsproblemer for sin produksjon i år 2021.

### *Kreditrisiko*

Risiko for at motpart ikke oppfyller sine forpliktelser anses som lav. For noen leveranser tegnes det kredittforsikring.

### *Likviditetsrisiko*

Selskapet er gjennom morselskapets konsernkontokredittavtale sikret fleksibilitet i perioder med store råvarekjøp. Styret mener at konsernets likviditetssituasjon er tilfredsstillende.

## 7. Hendelser etter regnskapsårets avslutning.

Det har ikke vært hendelser eller endringer i priser etter årsskiftet som skulle ha vært hensyntatt i årsregnskapet.


## 8. Årets underskudd og inndekking av dette


Årets underskudd på minus kr. 26.833.626,- foreslår styret dekket slik:

Overført til udekket tap	kr. -26 833 626
<b>Sum overføringer</b>	<b>kr. -26 833 626</b>

-----  
Ålesund, den 19. mai 2021

I styret for Karlsøybruken AS

  
Anders Pedersen  
(styreformann/daglig leder)

  
Anita Pedersen  
(styremedlem)



---

## Resultatregnskap

---

### Karlsøybruket AS

	Note	2020	2019
Salgsinntekter	3	672 763 121	555 123 221
Andre driftsinntekter		3 296 068	3 276 142
<b>Sum driftsinntekter</b>		<b>676 059 188</b>	<b>558 399 363</b>
Varekostnad	4	615 331 898	457 573 645
Endring i beholdning av v.i.a. og f.v.		-43 674 000	-33 783 000
Lønnskostnad	5	61 453 859	47 733 452
Avskrivning varige driftsmidler	7	13 600 832	13 030 317
Annen driftskostnad		54 372 460	49 823 457
<b>Sum driftskostnad</b>		<b>701 084 649</b>	<b>534 377 872</b>
<b>Driftsresultat</b>		<b>-25 025 461</b>	<b>24 021 491</b>
Annen renteinntekt		184 959	172 976
Annen finansinntekt		471 241	9 013
<b>Sum finansinntekter</b>		<b>656 199</b>	<b>181 989</b>
Annen rentekostnad	9	9 788 414	9 223 718
Annen finanskostnad		231 309	157 726
<b>Sum finanskostnader</b>		<b>10 019 723</b>	<b>9 381 443</b>
<b>Sum netto finansposter</b>		<b>-9 363 524</b>	<b>-9 199 454</b>
<b>Ordinært resultat før skattekostnad</b>		<b>-34 388 985</b>	<b>14 822 037</b>
Skattekostnad på ordinært resultat	10	-7 555 359	3 293 958
<b>Årsresultat</b>		<b>-26 833 626</b>	<b>11 528 079</b>
Overført til udekket tap	11	-26 833 626	11 528 079
<b>Sum disponert</b>		<b>-26 833 626</b>	<b>11 528 079</b>



---

## Balanse



---

### Karlsøybruket AS

	Note	2020	2019
<b>Eiendeler</b>			
<b>Anleggsmidler</b>			
<b>Immaterielle eiendeler</b>			
Utsatt skattefordel	10	33 142 787	25 587 428
<b>Sum immaterielle eiendeler</b>		<b>33 142 787</b>	<b>25 587 428</b>
<b>Varige driftsmidler</b>			
Tomter, bygninger og annen fast eiendom	7	107 573 509	109 641 625
Maskiner og anlegg	7	43 162 884	46 025 530
Driftsløsøre, inventar, verktøy o.l.	7	3 036 770	2 891 065
<b>Sum varige driftsmidler</b>		<b>153 773 162</b>	<b>158 558 220</b>
<b>Finansielle anleggsmidler</b>			
Obligasjoner og andre fordringer		3 527 001	2 356 321
<b>Sum finansielle anleggsmidler</b>		<b>3 527 001</b>	<b>2 356 321</b>
<b>Sum anleggsmidler</b>		<b>190 442 950</b>	<b>186 501 969</b>
<b>Omløpsmidler</b>			
<b>Varer</b>	4	<b>178 451 000</b>	<b>126 091 000</b>
<b>Fordringer</b>			
Kundefordringer	9	73 829 853	44 072 010
Andre fordringer	9	30 433 186	5 567 283
<b>Sum fordringer</b>		<b>104 263 040</b>	<b>49 639 293</b>
<b>Investeringer</b>			
Bankinnskudd, kontanter o.l.	2	2 827 480	1 823 575
<b>Sum omløpsmidler</b>		<b>285 541 520</b>	<b>177 553 868</b>
<b>Sum eiendeler</b>		<b>475 984 470</b>	<b>364 055 837</b>

**Balanse****Karlsøybruket AS**

	Note	2020	2019
<b>Egenkapital og gjeld</b>			
<b>Egenkapital</b>			
<b>Innskutt egenkapital</b>			
Selskapskapital	11,12	5 000 000	5 000 000
Annen innskutt egenkapital	11	147 000 000	119 000 000
<b>Sum innskutt egenkapital</b>		<b>152 000 000</b>	<b>124 000 000</b>
<b>Opptjent egenkapital</b>			
Udekket tap	11	-103 575 402	-76 741 777
<b>Sum opptjent egenkapital</b>		<b>-103 575 402</b>	<b>-76 741 777</b>
<b>Sum egenkapital</b>		<b>48 424 598</b>	<b>47 258 223</b>
<b>Gjeld</b>			
<b>Annen langsiktig gjeld</b>			
Gjeld til kredittinstitusjoner	8	68 373 322	77 013 326
Øvrig langsiktig gjeld	8	1 879 286	1 612 462
<b>Sum annen langsiktig gjeld</b>		<b>70 252 608</b>	<b>78 625 788</b>
<b>Kortsiktig gjeld</b>			
Gjeld til konsernselskap	9	311 532 044	211 203 663
Leverandørgjeld	9	35 778 704	18 855 540
Skyldige offentlige avgifter		2 711 890	1 795 485
Annen kortsiktig gjeld	9	7 284 626	6 317 138
<b>Sum kortsiktig gjeld</b>		<b>357 307 264</b>	<b>238 171 826</b>
<b>Sum gjeld</b>		<b>427 559 872</b>	<b>316 797 614</b>
<b>Sum egenkapital og gjeld</b>		<b>475 984 470</b>	<b>364 055 837</b>

Ålesund, 19.05.2021  
Styret for Karlsøybruket AS  
Anders Pedersen  
Styreleder  
Anita Pedersen  
Styremedlem



## Kontantstrømoppstilling

### Karlsøybruket AS

	2020	2019
Resultat før skattekostnad	-34 388 985	14 822 037
Tap ved salg av anleggsmidler	0	0
Ordinære avskrivninger	13 600 632	13 030 317
Endring varelager	-52 360 000	-46 048 000
Endring kundefordringer	-29 757 843	-23 334 385
Endring leverandørgjeld	16 923 164	3 259 894
Endring i andre tidsavgrensningposter	5 017 990	4 335 505
<b>Netto kontantstrøm fra operasjonelle aktiviteter</b>	<b>-80 965 042</b>	<b>-33 934 632</b>
Utbetaling ved kjøp/tilvirkning av varige driftsmidler	-8 815 574	-11 949 018
Innbetaling ved salg av varige driftsmidler	0	0
Endring langsiktige fordringer	-1 170 680	2 270 366
<b>Netto kontantstrøm fra investeringsaktiviteter</b>	<b>-9 986 254</b>	<b>-9 678 652</b>
Innbetaling ved opptak av ny langsiktig gjeld	620 000	1 832 200
Innbetaling konsernbidrag	0	49 000 000
Utbetaling ved nedbetaling av langsiktig gjeld	-8 993 180	-9 250 367
Netto endring gjeld konsernselskap - konsernkontokreditt	100 328 381	2 302 420
<b>Netto kontantstrøm fra finansieringsaktiviteter</b>	<b>91 955 201</b>	<b>43 884 253</b>
<b>Netto endring i kontanter og kontantekvivalenter</b>	<b>1 003 905</b>	<b>270 969</b>
Beholdning av kontanter og kontantekvivalenter ved periodens begynnelse	1 823 575	1 552 606
Beholdning av kontanter og kontantekvivalenter ved periodens slutt	2 827 480	1 823 575



---

## Noter

---

### Noter til regnskapet for Karlsøybruket AS 2020

#### Note 1 - Regnskapsprinsipper

Årsregnskapet er satt opp i samsvar med regnskapslovens bestemmelser og god regnskapsskikk.

Karlsøybruket AS er datterselskap av Fjordlaks AS. Konsernregnskapet kan man få ved henvendelse til Fjordlaks AS, postboks 1107 sentrum, 6001 Ålesund.

#### *Salgsinntekter*

Varesalg regnskapsføres når det er opptjent, altså når både risiko og kontroll i hovedsak er overført til kunden. Dette vil normalt være tilfellet når varen er levert til kunden. Inntektene regnskapsføres med verdien av vederlaget på transaksjonstidspunktet. Tjenester inntektsføres når det er opptjent, altså når krav på vederlag oppstår. Dette skjer når tjenesten ytes, i takt med at arbeidet utføres. Inntektene regnskapsføres med verdien av vederlaget på transaksjonstidspunktet.

#### *Vurdering og klassifisering av balanseposter*

Omløpsmidler og kortsiktig gjeld omfatter poster som forfaller til betaling innen ett år etter anskaffelsestidspunktet, samt poster som knytter seg til varekretsløpet. Øvrige poster er klassifisert som anleggsmiddel/langsiktig gjeld. Omløpsmidler vurderes til laveste av anskaffelseskost og virkelig verdi. Kortsiktig gjeld balanseføres til nominelt beløp på etableringstidspunktet. Anleggsmidler vurderes til anskaffelseskost, men nedskrives til virkelig verdi ved verdifall som ikke forventes å være forbigående. Langsiktig gjeld balanseføres til nominelt beløp på etableringstidspunktet.

#### *Fordringer*

Kundefordringer og andre fordringer er oppført i balansen til pålydende etter fradrag for avsetning til forventet tap. Avsetning til tap gjøres på grunnlag av individuelle vurderinger av de enkelte fordringene. I tillegg gjøres det for øvrige kundefordringer en uspesifisert avsetning for å dekke antatt tap.

#### *Varebeholdninger*

Beholdning av råvarer og egenproduserte varer vurderes til laveste verdi av full tilvirkningskost og virkelig verdi. Kostpris for tilvirkede varer er direkte materialer, direkte lønn samt andel av indirekte tilvirkningskostnader, mens kostpris for innkjøpte varer er anskaffelseskost. Årets varekostnad består av kostpris solgte varer med eventuelt tillegg av nedskrivning i samsvar med god regnskapsskikk ved årets slutt.

#### *Varige driftsmidler*

Varige driftsmidler balanseføres og avskrives over driftsmidlets forventede levetid. Direkte vedlikehold av driftsmidler kostnadsføres løpende under driftskostnader, mens påkostninger eller forbedringer tillegges driftsmidlets kostpris og avskrives i takt med driftsmidlet. Dersom gjenvinnbart beløp av driftsmiddelet er lavere enn balanseført verdi foretas nedskrivning til gjenvinnbart beløp. Gjenvinnbart beløp er det høyeste av netto salgsverdi og verdi i bruk. Verdi i bruk er nåverdien av de fremtidige kontantstrømmene som eiendelen vil generere.

#### *Skatt*

Skattekostnaden i resultatregnskapet omfatter både periodens betalbare skatt og endring i utsatt skatt. Utsatt skatt er beregnet med 22 % på grunnlag av de midlertidige forskjeller som eksisterer mellom regnskapsmessige og skattemessige verdier, samt underskudd til fremføring ved utgangen av regnskapsåret. Skatteøkende og skattereduserende midlertidige forskjeller som reverserer eller kan reversere i samme periode er utlignet og nettoført. Netto utsatt skattefordel balanseføres i den grad det er sannsynlig at denne kan bli nyttiggjort.

#### *Pensjonsordning*

Innskuddsplaner periodiseres etter sammenstillingsprinsippet. Årets innskudd til pensjonsordning kostnadsføres.

#### *Forskning og utvikling*

Utgifter til forskning og utvikling balanseføres i den grad det kan identifiseres en fremtidig økonomisk fordel knyttet til utvikling av en identifiserbar immateriell eiendel. I motsatt fall kostnadsføres slike utgifter løpende. Balanseført forskning og utvikling avskrives lineært over økonomisk levetid.



## Noter

fortsettelse note nr. 1 Regnskapsprinsipper

### Kontanter og kontantekvivalenter

Bankinnskudd, kontanter og lignende inkluderer kontanter, bankinnskudd og andre betalingsmidler med forfallsdato som er kortere enn tre måneder fra anskaffelse.

### Kontantstrømoppstilling

Kontantstrømoppstillingen er utarbeidet etter den indirekte metode. Kontanter og kontantekvivalenter omfatter kontanter, bankinnskudd og andre kortsiktige, likvide plasseringer.

### Note 2 Bankinnskudd

Selskapet er del av Fjordlaks konsernets flervaluta konsernkontoordning der debet- og kreditsaldoer på kontoer som inngår i ordningen nettoføres. Selskapet har innstående kr. 2.665.416,- på bankkonto for bundne skattetrekksmidler per 31.12.2020

### Note 3 Salgsinntekter

Geografisk fordeling

	2020	2019
Norge/øvrigt	178 593 078	70 961 067
Portugal	391 591 301	361 735 579
Sør-Amerika/Afrika	102 578 742	122 426 575
<b>Sum salgsinntekter</b>	<b>672 763 121</b>	<b>555 123 221</b>

### Note 4 Varer

Varebeholdninger

	2020	2019
Råvarer og innkjøpte halvfabrikater	24 044 000	15 720 000
Varer under tilvirkning	64 588 000	23 922 000
Lager egentilvirkede varer	89 819 000	86 449 000
<b>Sum</b>	<b>178 451 000</b>	<b>126 091 000</b>

### Note 5 Lønn, godtgjørelser, lån til ansatte m.v.

Lønnskostnader

	2020	2019
Lønn, feriepenger mv.	59 925 434	46 215 648
Annen godtgjørelse	0	156 825
Pensjonskostnader	1 325 882	992 622
Andre personalkostnader	202 343	368 358
<b>Sum</b>	<b>61 453 659</b>	<b>47 733 453</b>

	2020	2019
Gjennomsnittlig antall årsverk	91	80

Daglig leder mottar lønn i Cape Invest AS som er morselskapet til Fjordlaks AS. Kostnaden belastes gjennom et årlig administrasjonshonorar presentert under annen driftskostnad. Selskapets styre er felles med noen av de øvrige selskapene i konsernet og mottar honorar fra morselskapet Fjordlaks AS.

Verken styret eller daglig leder har noen bonusavtaler, og de har heller ingen avtaler om godtgjørelser ved opphør av arbeidsforholdet.



## Noter

fortsettelse note nr. 5 Lønn, godtgjørelser, lån til ansatte m.v.

Honorar til revisor:	2019	2019
Lovpålagt revisjon	218 873	194 647
Annen bistand fra revisor	0	7 006
<b>Sum revisjon og rådgivning eks. mva</b>	<b>218 873</b>	<b>201 653</b>

### Note 6 Pensjonskostnader og forpliktelser

Selskapet er pliktig til å ha tjenstepensjonsordning etter lov om obligatorisk tjenstepensjon. Selskapets pensjonsordninger tilfredstiller kravene i denne lov. Innbetalinger knyttet til denne pensjonsordningen er i regnskapet løpende resultatført under lønnskostnader.

Tilskuddet for 2020 er kostnadsført med kr. 744.583,- eks. arbeidsgiveravgift.

### Note 7 Varige driftsmidler

	Tomter, bygninger og annen fast eiendom	Maskiner og anlegg	Driftsløsere, inventar verktøy, kontor- maskiner etc	Sum
Anskaffelseskost 01.01	123 247 347	71 382 969	6 411 581	201 041 897
Tilgang kjøpte driftsmidler	3 586 730	4 438 944	789 900	8 815 574
Avgang til kostpris	-	-	-	-
Anlegg under utførelse	-	-	-	-
<b>Anskaffelseskost 31.12</b>	<b>126 834 077</b>	<b>75 821 913</b>	<b>7 201 481</b>	<b>209 857 471</b>
Akkumulert avskr./nedskr. 01.01	13 605 721	25 357 439	3 520 516	42 483 676
Akkumulert avskrivning solgte	-	-	-	-
Akkumulert avskrivninger 31.12	19 260 568	32 659 029	4 164 711	56 084 308
<b>Bokført verdi 31.12</b>	<b>107 573 509</b>	<b>43 162 884</b>	<b>3 036 770</b>	<b>153 773 163</b>
<b>Årets avskrivninger</b>	<b>5 654 847</b>	<b>7 301 590</b>	<b>644 195</b>	<b>13 600 632</b>
Økonomisk levetid	25 år	10-15 år	Inntil 10 år	
Avskrivningsplan	Lineær	Lineær	Lineær	

Leasingavtaler som har karakter av å være finansiell leasing behandles i regnskapet som kjøp og finansiering. Det er aktivert leasede driftsmidler med bokført verdi kr. 2.078.800. Aktiverte leasingobjekter er avskrevet i henhold til forventet levetid. Forpliktelsen er bokført til nominell verdi av den fremtidige forpliktelsen. Pr 31.12 utgjør denne kr. 1.879.286 som er presentert på egen linje under annen langsiktig gjeld.

Forventede fremtidige terminbetalinger (inkl. renter) knyttet til balanseførte leasingforpliktelser:

Periode	Beløp
2021	kr. 432.000
2022 - 2025	kr. 1.257.000

Årlig leie av ikke balanseførte leasingavtaler (operasjonell leasing) er kr. 6.883.000,-.



## Noter

### Note 8 Pantstillelser og garantier m.v.

	2020	2019
Gjeld som er sikret ved pant o.l.	381 784 652	289 829 451
Bokført verdi av eiendeler pantsatt for egen gjeld	397 686 487	328 721 230
Garantiforpliktelser som ikke er regnskapsført	8 300 000	4 800 000

Av selskapets langsiktige lån forfaller kr. 37.453.000,- til betaling i perioden 2026-2033

Selskapet er en del av Fjordlaks konsernets konsernkontoordning hvor det er etablert krysspant med 1. prioritet mellom selskapene. Som følge av dette er selskapets eiendeler pantsatt som sikkerhet for egen og øvrige konsernselskapers gjeld til konsernets bankforbindelse. Samtidig er eiendeler i morselskap og søsterselskap stilt som sikkerhet for gjelden i selskapet. Lånevilkårene knyttet til lån er basert på konsernets nøkkeltall.

### Note 9 Mellomværende med selskap i samme konsern m.v.

	2020	2019
Salg av varer og tjenester til selskap i samme konsern	163 478 027	28 462 302
Kjøp av varer og tjenester fra selskap i samme konsern	163 352 049	206 058 379
Kundefordringer	8 367 528	2 841 159
Andre fordringer	28 000 000	52 622 392
Gjeld til konsernselskap – konsernkontosystem bank	311 532 044	208 901 243
Lev. gjeld og annen kortsiktig gjeld	27 503 967	3 515 695

Selskapet driftsfinansiering foregår gjennom felles konsernkantoløsning etablert i morselskapet Fjordlaks AS. Finansieringsavtalen og konsernkontoen er mellom morselskapet og banken. Selskapets bruk av denne felles konsernkantoløsningen er i regnskapet presentert som gjeld til konsernselskap.

Selskapets rentekostnad på driftsfinansiering via konsernkontosystem bank er bokført med kr. 7.461.051,- og vises under annen rentekostnad i regnskapet.

### Note 10 Skatt

#### Årets skattekostnad fremkommer slik

	2020	2019
Endring utsatt skatt	- 7 555 359	3 293 958
Årets skattekostnad	- 7 555 359	3 293 958

#### Beregning av skattepliktig inntekt

	2020	2019
Resultat før skatter	- 34 388 985	14 822 037
Permanente forskjeller	46 440	150 500
Endringer midlertidige forskjeller	20 490 191	-3 348 523
Anvendelse av fremførbart underskudd	0	-11 624 014
Årets skattegrunnlag	- 13 852 354	0
Betalbar skatt	0	0
Skyldig betalbar skatt	0	0



## Noter

fortsettelse note nr. 10 skatt

### Avstemming fra nominell til faktisk skattesats

	2020	2019
Årsresultat før skatt	-34 388 985	14 822 037
Forventet inntektsskatt etter nominell skattesats (22%):	-7 565 576	3 260 848
<i>Skatteeffekten av følgende poster:</i>		
Andre ikke fradragsberettigede kostnader	10 217	33 110
<b>Årets skattekostnad</b>	<b>-7 555 359</b>	<b>3 293 958</b>
<b>Effektiv skattesats</b>	<b>21,97 %</b>	<b>22,22 %</b>

### Spesifikasjoner av grunnlag utsatt skatt

#### Forskjeller som utlignes

	2020	2019
Anleggsmidler	14 759 904	14 504 134
Varelager	-23 081 000	-2 278 730
Balanseførte leieavtaler	199 514	143 205
Fremførbart underskudd	-133 080 901	-119 228 547
Andre midlertidige forskjeller	-9 446 559	-9 446 559
<b>Sum</b>	<b>-150 649 042</b>	<b>-116 306 497</b>
<b>Utsatt skatt / utsatt skattefordel (-), 22%</b>	<b>-33 142 787</b>	<b>-25 587 428</b>

### Note 11 Egenkapital

	Aksjekapital	Annen innskutt egenkapital	Udekket tap	Sum egenkapital
Egenkapital 01.01	5 000 000	119 000 000	-76 741 776	47 258 224
Årsresultat	-	-	-26 833 626	-26 833 626
Konsernbidrag fra mor	-	28 000 000	-	28 000 000
<b>Egenkapital 31.12</b>	<b>5 000 000</b>	<b>147 000 000</b>	<b>-103 575 402</b>	<b>48 424 598</b>

### Note 12 Aksjekapital og aksjonærinformasjon

Aksjekapitalen i selskapet pr 31.12 består av:

	Antall	Pålydende	Balanseført
Aksjer	2 000	2 500	5 000 000

#### Eierstruktur

De største aksjonærene i selskapet pr. 31.12 var:

	Antall	Eierandel	Stemmeandel
Fjordlaks AS	2 000	100%	100%



KPMG AS  
Langlandsveien 1  
6010 Ålesund

Telephone +47 45 40 40 63  
Fax +47 70 10 31 30  
Internet www.kpmg.no  
Enterprise 935 174 627 MVA

Til generalforsamlingen i Karlsøybruket AS

## Uavhengig revisors beretning

Uttalelse om revisjonen av årsregnskapet

### Konklusjon

Vi har revidert Karlsøybruket AS' årsregnskap som viser et underskudd på kr 26 833 626. Årsregnskapet består av balanse per 31. desember 2020, resultatregnskap for regnskapsåret avsluttet per denne datoen og noteopplysninger til årsregnskapet, herunder et sammendrag av viktige regnskapsprinsipper.

Etter vår mening er det medfølgende årsregnskapet avgitt i samsvar med lov og forskrifter og gir et rettviseende bilde av selskapets finansielle stilling per 31. desember 2020, og av dets resultater for regnskapsåret avsluttet per denne datoen i samsvar med regnskapslovens regler og god regnskapsskikk i Norge.

### Grunnlag for konklusjonen

Vi har gjennomført revisjonen i samsvar med lov, forskrift og god revisjonsskikk i Norge, herunder de internasjonale revisjonsstandardene International Standards on Auditing (ISA-ene). Våre oppgaver og plikter i henhold til disse standardene er beskrevet i Revisors oppgaver og plikter ved revisjon av årsregnskapet. Vi er uavhengige av selskapet slik det kreves i lov og forskrift, og har overholdt våre øvrige etiske forpliktelser i samsvar med disse kravene. Etter vår oppfatning er innhentet revisjonsbevis tilstrekkelig og hensiktsmessig som grunnlag for vår konklusjon.

### Øvrig informasjon

Ledelsen er ansvarlig for øvrig informasjon. Øvrig informasjon omfatter informasjon i årsrapporten bortsett fra årsregnskapet og den tilhørende revisjonsberetningen.

Vår uttalelse om revisjonen av årsregnskapet dekker ikke øvrig informasjon, og vi attesterer ikke den øvrige informasjonen.

I forbindelse med revisjonen av årsregnskapet er det vår oppgave å lese øvrig informasjon med det formål å vurdere hvorvidt det foreligger vesentlig inkonsistens mellom øvrig informasjon og årsregnskapet, kunnskap vi har opparbeidet oss under revisjonen, eller hvorvidt den tilsynelatende inneholder vesentlig feilinformasjon.

Dersom vi konkluderer med at den øvrige informasjonen inneholder vesentlig feilinformasjon er vi pålagt å rapportere det. Vi har ingenting å rapportere i så henseende.

### Styrets og daglig leders ansvar for årsregnskapet

Styret og daglig leder (ledelsen) er ansvarlig for å utarbeide årsregnskapet i samsvar med lov og forskrifter, herunder for at det gir et rettviseende bilde i samsvar med regnskapslovens regler og god regnskapsskikk i Norge. Ledelsen er også ansvarlig for slik internkontroll som den finner nødvendig for å kunne utarbeide et årsregnskap som ikke inneholder vesentlig feilinformasjon, verken som følge av misligheter eller utilsiktede feil.

Ved utarbeidelsen av årsregnskapet må ledelsen ta standpunkt til selskapets evne til fortsatt drift og opplyse om forhold av betydning for fortsatt drift. Forutsetningen om fortsatt drift skal legges til grunn for årsregnskapet så lenge det ikke er sannsynlig at virksomheten vil bli avviklet.

### Revisors oppgaver og plikter ved revisjonen av årsregnskapet

Vårt mål med revisjonen er å oppnå betryggende sikkerhet for at årsregnskapet som helhet ikke inneholder vesentlig feilinformasjon, verken som følge av misligheter eller utilsiktede feil, og å avgi en revisjonsberetning som inneholder vår konklusjon. Betryggende sikkerhet er en høy grad av sikkerhet, men ingen garanti for at

KPMG AS is a member of the member firm of the KPMG network of independent member firms affiliated with KPMG network ("KPMG network"). KPMG network has a Swiss entity.

Swiss entity name: KPMG AG - Schweizerische Revisionsgesellschaft

### Offices in

Oslo	Zürich	Trondheim	Stord
Ålesund	Bern	Ålesund	Stjørdal
Bergen	Basel	Bergen	Trondheim
Birdal	Basel	Birdal	Trondheim
Bjerkreim	Basel	Bjerkreim	Trondheim
Bjerkreim	Basel	Bjerkreim	Trondheim
Bjerkreim	Basel	Bjerkreim	Trondheim
Bjerkreim	Basel	Bjerkreim	Trondheim

Penneo Dokumentnøkkel: D7NAV-KV5ZU-KAUY2-QB173-FC437-X1Z5G



Revisors beretning - 2020  
Karlsøybruket AS

en revisjon utført i samsvar med lov, forskrift og god revisjonsskikk i Norge, herunder ISA-ene, alltid vil avdekke vesentlig feilinformasjon som eksisterer. Feilinformasjon kan oppstå som følge av misligheter eller utilsiktede feil. Feilinformasjon blir vurdert som vesentlig dersom den enkeltvis eller samlet med rimelighet kan forventes å påvirke økonomiske beslutninger som brukerne foretar basert på årsregnskapet.

Som del av en revisjon i samsvar med lov, forskrift og god revisjonsskikk i Norge, herunder ISA-ene, utøver vi profesjonelt skjønn og utviser profesjonell skepsis gjennom hele revisjonen. I tillegg:

- identifiserer og anslår vi risikoen for vesentlig feilinformasjon i regnskapet, enten det skyldes misligheter eller utilsiktede feil. Vi utformer og gjennomfører revisjonshandlinger for å håndtere slike risikoer, og innhenter revisjonsbevis som er tilstrekkelig og hensiktsmessig som grunnlag for vår konklusjon. Risikoen for at vesentlig feilinformasjon som følge av misligheter ikke blir avdekket, er høyere enn for feilinformasjon som skyldes utilsiktede feil, siden misligheter kan innebære samarbeid, forfalskning, bevisste utelatelser, uriktige fremstillinger eller overstyring av internkontroll.
- opparbeider vi oss en forståelse av den interne kontroll som er relevant for revisjonen, for å utforme revisjonshandlinger som er hensiktsmessige etter omstendighetene, men ikke for å gi uttrykk for en mening om effektiviteten av selskapets interne kontroll.
- evaluerer vi om de anvendte regnskapsprinsippene er hensiktsmessige og om regnskapsestimaterne og tilhørende noteopplysninger utarbeidet av ledelsen er rimelige.
- konkluderer vi på hensiktsmessigheten av ledelsens bruk av fortsatt drift-forutsetningen ved avleggelsen av regnskapet, basert på innhentede revisjonsbevis, og hvorvidt det foreligger vesentlig usikkerhet knyttet til hendelser eller forhold som kan skape tvil av betydning om selskapets evne til fortsatt drift. Dersom vi konkluderer med at det eksisterer vesentlig usikkerhet, kreves det at vi i revisjonsberetningen henleder oppmerksomheten på tilleggsopplysningene i regnskapet, eller, dersom slike tilleggsopplysninger ikke er tilstrekkelige, at vi modifierer vår konklusjon om årsregnskapet og årsberetningen. Våre konklusjoner er basert på revisjonsbevis innhentet inntil datoen for revisjonsberetningen. Etterfølgende hendelser eller forhold kan imidlertid medføre at selskapet ikke fortsetter driften.
- evaluerer vi den samlede presentasjonen, strukturen og innholdet, inkludert tilleggsopplysningene, og hvorvidt årsregnskapet representerer de underliggende transaksjonene og hendelsene på en måte som gir et rettvisende bilde.

Vi kommuniserer med styret blant annet om det planlagte omfanget av revisjonen og til hvilken tid revisjonsarbeidet skal utføres. Vi utveksler også informasjon om forhold av betydning som vi har avdekket i løpet av revisjonen, herunder om eventuelle svakheter av betydning i den interne kontrollen.

## Uttalelse om andre lovmessige krav

### Konklusjon om årsberetningen

Basert på vår revisjon av årsregnskapet som beskrevet ovenfor, mener vi at opplysningene i årsberetningen om årsregnskapet, forutsetningen om fortsatt drift og forslaget til resultatdisponering er konsistente med årsregnskapet og i samsvar med lov og forskrifter.

### Konklusjon om registrering og dokumentasjon

Basert på vår revisjon av årsregnskapet som beskrevet ovenfor, og kontrollhandlinger vi har funnet nødvendig i henhold til internasjonal standard for attestasjonsoppdrag (ISAE) 3000 «Attestasjonsoppdrag som ikke er revisjon eller forenklet revisorkontroll av historisk finansiell informasjon», mener vi at ledelsen har oppfylt sin plikt til å sørge for ordentlig og oversiktlig registrering og dokumentasjon av selskapets regnskapsopplysninger i samsvar med lov og god bokføringsskikk i Norge.

Ålesund, 31. mai 2021  
KPMG AS

Rune I Grøvdal  
Statsautorisert revisor  
(elektronisk signert)

Peinneo Dokumentnøkkel: D7NAV-KV5ZU-KAUY2 Q8173-FA37-XLZSG