



ÅRSREGNSKAPET FOR REGNSKAPSÅRET 2020 - GENERELL INFORMASJON

Enheten

Organisasjonsnummer: 916 491 867
Organisasjonsform: Aksjeselskap
Foretaksnavn: VORN DEFENCE AS
Forretningsadresse: Travbaneveien 3
4031 STAVANGER

Regnskapsår

Årsregnskapets periode: 01.01.2020 - 31.12.2020

Konsern

Morselskap i konsern: Nei

Regnskapsregler

Regler for små foretak benyttet: Ja
Benyttet ved utarbeidelsen av årsregnskapet til selskapet: Regnskapslovens alminnelige regler

Årsregnskapet fastsatt av kompetent organ

Bekreftet av representant for selskapet: Eirik Andersen
Dato for fastsettelse av årsregnskapet: 21.05.2021

Grunnlag for avgivelse

År 2020: Årsregnskapet er elektronisk innlevert
År 2019: Tall er hentet fra elektronisk innlevert årsregnskap fra 2020

Det er ikke krav til at årsregnskapet m.v. som sendes til Regnskapsregisteret er undertegnet. Kontrollen på at dette er utført ligger hos revisor/enhetens øverste organ. Sikkerheten ivaretas ved at innsender har rolle/rettighet for innsending av årsregnskapet via Altinn, og ved at det bekreftes at årsregnskapet er fastsatt av kompetent organ.

Brønnøysundregistrene, 24.05.2022



Resultatregnskap

Beløp i: NOK	Note	2020	2019
RESULTATREGNSKAP			
Inntekter			
Salgsinntekt		429 617	437 538
Annen driftsinntekt	9		
Sum inntekter		429 617	437 538
Kostnader			
Varekostnad		542 512	183 103
Lønnskostnad	1	570 000	413 921
Avskrivning av driftsmidler og immaterielle eiendeler	3		
Nedskrivning av varige driftsmidler og immaterielle eiendeler	3		
Annen driftskostnad	1	135 991	196 837
Sum kostnader		1 248 503	793 861
Driftsresultat		-818 887	-356 323
Finansinntekter og finanskostnader			
Annen renteinntekt		7 123	10 809
Annen finansinntekt		147	8 127
Sum finansinntekter		7 270	18 936
Annen finanskostnad		10 066	4 800
Sum finanskostnader		10 066	4 800
Netto finans		-2 796	14 136
Ordinært resultat før skattekostnad		-821 683	-342 187
Skattekostnad på ordinært resultat	2		
Ordinært resultat etter skattekostnad		-821 683	-342 187
Årsresultat	7	-821 683	-342 187
Årsresultat etter minoritetsinteresser		-821 683	-342 187
Totalresultat		-821 683	-342 187



Resultatregnskap

Beløp i: NOK	Note	2020	2019
Overføringer og disponeringer			
Udekket tap		-821 683	-342 187
Sum overføringer og disponeringer		-821 683	-342 187



Balanse

Beløp i: NOK	Note	2020	2019
BALANSE - EIENDELER			
Anleggsmidler			
Immaterielle eiendeler			
Konsesjoner, patenter o.l.	3	19 557	19 557
Utsatt skattefordel	2		
Sum immaterielle eiendeler		19 557	19 557
Varige driftsmidler			
Driftsløsøre, inventar o.a. utstyr	3		
Sum varige driftsmidler	3		
Sum anleggsmidler		19 557	19 557
Omløpsmidler			
Varer			
Sum varer		274 630	161 590
Fordringer			
Kundefordringer		364 467	
Andre kortsiktige fordringer	9	75 908	242 981
Sum fordringer		440 375	242 981
Bankinnskudd, kontanter og lignende			
Bankinnskudd, kontanter o.l.	5	852 396	1 805 787
Sum bankinnskudd, kontanter og lignende		852 396	1 805 787
Sum omløpsmidler		1 567 401	2 210 358
SUM EIENDELER		1 586 958	2 229 916
BALANSE - EGENKAPITAL OG GJELD			
Egenkapital			
Innskutt egenkapital			
Aksjekapital	6	48 987	48 987



Balanse

Beløp i: NOK	Note	2020	2019
Overkurs		1 987 558	1 987 558
Sum innskutt egenkapital		2 036 545	2 036 545
Opptjent egenkapital			
Annen egenkapital	8		
Udekket tap		2 204 509	1 382 826
Sum opptjent egenkapital		-2 204 509	-1 382 826
Sum egenkapital	7, 8	-167 963	653 720
Gjeld			
Langsiktig gjeld			
Utsatt skatt	2		
Annen langsiktig gjeld			
Gjeld til kredittinstitusjoner	4		
Langsiktig konserngjeld	4		
Øvrig langsiktig gjeld		1 500 000	1 500 000
Sum annen langsiktig gjeld	4	1 500 000	1 500 000
Sum langsiktig gjeld		1 500 000	1 500 000
Kortsiktig gjeld			
Leverandørgjeld		198 655	10 270
Betalbar skatt	2		
Skyldig offentlige avgifter			1 524
Annen kortsiktig gjeld		56 267	64 402
Sum kortsiktig gjeld		254 921	76 196
Sum gjeld		1 754 921	1 576 196
SUM EGENKAPITAL OG GJELD		1 586 958	2 229 916



Brønnøysundregistrene

ÅRSREGNSKAP FOR REGNSKAPSÅRET 2020 - GENERELL INFORMASJON

Journalnummer: 2021 390619

Enheten

Organisasjonsnummer: 916 491 867
Organisasjonsform: Aksjeselskap
Foretaksnavn: VORN DEFENCE AS
Forretningsadresse: Travbaneveien 3
4031 STAVANGER

Regnskapsår

Årsregnskapets periode: 01.01.2020 - 31.12.2020

Konsern

Morselskap i konsern: Nei

Regnskapsregler

Regler for små foretak benyttet: Ja
Benyttet ved utarbeidelsen av
årsregnskapet til selskapet: Regnskapslovens alminnelige regler

Årsregnskapet fastsatt av kompetent organ

Bekreftet av representant for selskapet: Eirik Andersen
Dato for fastsettelse av årsregnskapet: 21.05.2021

Revisjon

Selskapet har besluttet at årsregnskapet
ikke skal revideres: Ja
Årsregnskapet er utarbeidet av ekstern
autorisert regnskapsfører: Ja
Ekstern autorisert regnskapsfører har i
løpet av regnskapsåret bistått ved den
løpende regnskapsføringen eller utført
andre tjenester for selskapet enn å
utarbeide årsregnskapet: Ja

Grunnlag for avgivelse

År 2020: Årsregnskap er elektronisk innlevert.
År 2019: Tall er hentet fra elektronisk innlevert årsregnskap fra 2020.

Det er ikke krav til at årsregnskapet m.v. som sendes til Regnskapsregisteret er undertegnet. Kontrollen på at dette er utført ligger hos revisor/enhetens øverste organ. Sikkerheten ivaretas ved at innsender har rolle/rettighet for innsending av årsregnskapet via Altinn, og ved at det bekreftes at årsregnskapet er fastsatt av kompetent organ.

Brønnøysundregistrene, 07.06.2021

Brønnøysundregistrene
Postadresse: Postboks 900, 8910 Brønnøysund
Telefon: 75 00 75 00
E-post: firmapost@brreg.no Internett: www.brreg.no
Organisasjonsnummer: 974 760 673



Organisasjonsnr: 916 491 867
VORN DEFENCE AS

RESULTATREGNSKAP

Beløp i: NOK	Note	2020	2019
RESULTATREGNSKAP			
Inntekter			
Salgsinntekt		429 617	437 538
Annen driftsinntekt	9		
Sum inntekter		429 617	437 538
Kostnader			
Varekostnad		542 512	183 103
Lønnskostnad	1	570 000	413 921
Avskrivning av driftsmidler og immaterielle eiendeler	3		
Nedskrivning av varige driftsmidler og immaterielle eiendeler	3		
Annen driftskostnad	1	135 991	196 837
Sum kostnader		1 248 503	793 861
Driftsresultat		-818 887	-356 323
Finansinntekter og finanskostnader			
Annen renteinntekt		7 123	10 809
Annen finansinntekt		147	8 127
Sum finansinntekter		7 270	18 936
Annen finanskostnad		10 066	4 800
Sum finanskostnader		10 066	4 800
Netto finans		-2 796	14 136
Ordinært resultat før skattekostnad		-821 683	-342 187
Skattekostnad på ordinært resultat	2		
Ordinært resultat etter skattekostnad		-821 683	-342 187
Årsresultat	7	-821 683	-342 187
Årsresultat etter minoritetsinteresser		-821 683	-342 187
Totalresultat		-821 683	-342 187
Overføringer og disponeringer			
Udekket tap		-821 683	-342 187
Sum overføringer og disponeringer		-821 683	-342 187





Organisasjonsnr: 916 491 867
VORN DEFENCE AS

BALANSE

Beløp i: NOK	Note	2020	2019
--------------	------	------	------

BALANSE - EIENDELER

Anleggsmidler

Immaterielle eiendeler

Konsesjoner, patenter o.l.	3	19 557	19 557
Utsatt skattefordel	2		
Sum immaterielle eiendeler		19 557	19 557

Varige driftsmidler

Driftsløsøre, inventar o. a. utstyr	3		
Sum varige driftsmidler	3		

Sum anleggsmidler		19 557	19 557
--------------------------	--	---------------	---------------

Omløpsmidler

Varer

Sum varer		274 630	161 590
------------------	--	----------------	----------------

Fordringer

Kundefordringer		364 467	
Andre kortsiktige fordringer	9	75 908	242 981
Sum fordringer		440 375	242 981

Bankinnskudd, kontanter og lignende

Bankinnskudd, kontanter o. l.	5	852 396	1 805 787
Sum bankinnskudd, kontanter og lignende		852 396	1 805 787

Sum omløpsmidler		1 567 401	2 210 358
-------------------------	--	------------------	------------------

SUM EIENDELER		1 586 958	2 229 916
----------------------	--	------------------	------------------

BALANSE - EGENKAPITAL OG GJELD

Egenkapital

Innskutt egenkapital

Aksjekapital	6	48 987	48 987
Overkurs		1 987 558	1 987 558
Sum innskutt egenkapital		2 036 545	2 036 545

Opptjent egenkapital

Annen egenkapital	8		
Udekket tap		2 204 509	1 382 826
Sum opptjent egenkapital		-2 204 509	-1 382 826



Sum egenkapital	7, 8	-167 963	653 720
Gjeld			
Langsiktig gjeld			
Utsatt skatt	2		
Annen langsiktig gjeld			
Gjeld til			
kredittinstitusjoner	4		
Langsiktig konserngjeld	4		
Øvrig langsiktig gjeld		1 500 000	1 500 000
Sum annen langsiktig gjeld	4	1 500 000	1 500 000
Sum langsiktig gjeld		1 500 000	1 500 000
Kortsiktig gjeld			
Leverandørgjeld		198 655	10 270
Betalbar skatt	2		
Skyldig offentlige avgifter			1 524
Annen kortsiktig gjeld		56 267	64 402
Sum kortsiktig gjeld		254 921	76 196
Sum gjeld		1 754 921	1 576 196
SUM EGENKAPITAL OG GJELD		1 586 958	2 229 916



Organisasjonsnr: 916 491 867
VORN DEFENCE AS

NOTEOPPLYSNINGER - SELSKAP

- alle poster oppgitt i hele tall

Note

Antall aksjer og aksjeeiere

Aksjeklasse	Ant. aksjer	Pålydende	Bokført verdi
Ordinære aksjer	244935.00	0.20	48987.00

Aksjeeiere - fritekst	Antall	Eierandel	Aksjeklasse
Calluna Holding AS	137426.00	56.11%	Ordinære aksjer
North Sea Drilling AS	28899.00	11.80%	Ordinære aksjer
Aurora Trading AS	25844.00	10.55%	Ordinære aksjer
Petrosam AS	8213.00	3.35%	Ordinære aksjer
Subcom AS	8213.00	3.35%	Ordinære aksjer
Sleipner Holding AS	7500.00	3.06%	Ordinære aksjer
Jan Rafdal	4966.00	2.03%	Ordinære aksjer
Jørpeland Svenchristian	4082.00	1.67%	Ordinære aksjer
As Bygg Og Eiendom	3442.00	1.41%	Ordinære aksjer
Risk Holding AS	2491.00	1.02%	Ordinære aksjer
Blueleap AS	2450.00	1.00%	Ordinære aksjer
Andersen Ingse	2065.00	0.84%	Ordinære aksjer
Gmjs Holding AS	1377.00	0.56%	Ordinære aksjer
Eureka Capital AS	1033.00	0.42%	Ordinære aksjer
Fiskum Jon Erlend	820.00	0.33%	Ordinære aksjer
Nordenborg Tore	820.00	0.33%	Ordinære aksjer
Stenbrenden Ole Gunnar	820.00	0.33%	Ordinære aksjer
Hjelmaas Bjørn Erik	775.00	0.32%	Ordinære aksjer
Torjussen Oddmund	689.00	0.28%	Ordinære aksjer
Aanestad Lasse Hellem	688.00	0.28%	Ordinære aksjer
Eide Geir Arild	688.00	0.28%	Ordinære aksjer
Saupstad Geir Asbjørn	688.00	0.28%	Ordinære aksjer
Øen Per Eivind	688.00	0.28%	Ordinære aksjer



Agera Capital Llc	258.00	0.11%	Ordinære aksjer
-------------------	--------	-------	-----------------

<u>Sum</u>	<u>Sum antall</u>	<u>Sum eierandel</u>	
	244935.00	100.00%	

Note

Ytelser til ledende personer

Er det gitt ytelser til ledende person: Nei

Ytelser til daglig leder

<u>Ytelser</u>	<u>Lønn</u>	<u>Pensj.forpl.</u>	<u>Andre godtgj.</u>
----------------	-------------	---------------------	----------------------

Note

Antall årsverk i regnskapsåret

Virksomheten har hatt følgende antall årsverk:


0.00


Note


Lån og sikkerhetsstillelse til ledende personer og aksjeeiere

Er det gitt lån eller sikkerhetsstillelse til ledende personer: Nei



 Legally signed by
Ottar Larsen
26.05.2021

 Legally signed by
Eirik Andersen
26.05.2021

 Legally signed by
Tommy Nordbøe
26.05.2021

 Legally signed by
Håvard Bjørkøy Johnsen
27.05.2021

Årsregnskap 2020 Vorn Defence AS

**Resultatregnskap
Balanse
Noter til årsregnskapet**

Org.nr.: 916 491 867



Resultatregnskap
Vorn Defence AS

Driftsinntekter og driftskostnader	Note	2020	2019
Salgsinntekt		429 617	437 538
Sum driftsinntekter		429 617	437 538
Varekostnad		542 512	183 103
Lønnskostnad	1	570 000	413 921
Annen driftskostnad	1	135 991	196 837
Sum driftskostnader		1 248 503	793 861
Driftsresultat		-818 887	-356 323
Finansinntekter og finanskostnader			
Annen renteinntekt		7 123	10 809
Annen finansinntekt		147	8 127
Annen finanskostnad		10 066	4 800
Resultat av finansposter		-2 796	14 136
Ordinært resultat før skattekostnad		-821 683	-342 187
Ordinært resultat		-821 683	-342 187
Årsresultat	7	-821 683	-342 187
Overføringer			
Overført til udekket tap		821 683	342 187
Sum overføringer		-821 683	-342 187



Balanse Vorn Defence AS

Eiendeler	Note	2020	2019
Anleggsmidler			
Immaterielle eiendeler			
Konsesjoner, patenter o.l.	3	19 557	19 557
Sum immaterielle eiendeler		19 557	19 557
Sum anleggsmidler		19 557	19 557
Omløpsmidler			
Lager av varer og annen beholdning		274 630	161 590
Fordringer			
Kundefordringer		364 467	0
Andre kortsiktige fordringer	9	75 908	242 981
Sum fordringer		440 375	242 981
Bankinnskudd, kontanter o.l.	5	852 396	1 805 787
Sum omløpsmidler		1 567 401	2 210 358
Sum eiendeler		1 586 958	2 229 916



Balanse
Vorn Defence AS

Egenkapital og gjeld	Note	2020	2019
Egenkapital			
Innskutt egenkapital			
Aksjekapital	6	48 987	48 987
Overkurs		1 987 558	1 987 558
Sum innskutt egenkapital		2 036 545	2 036 545
Opptjent egenkapital			
Udekket tap		-2 204 509	-1 382 826
Sum opptjent egenkapital		-2 204 509	-1 382 826
Sum egenkapital	7, 8	-167 963	653 720
Gjeld			
Annen langsiktig gjeld			
Øvrig langsiktig gjeld		1 500 000	1 500 000
Sum annen langsiktig gjeld	4	1 500 000	1 500 000
Kortsiktig gjeld			
Leverandørgjeld		198 655	10 270
Skyldig offentlige avgifter		0	1 524
Annen kortsiktig gjeld		56 267	64 402
Sum kortsiktig gjeld		254 921	76 196
Sum gjeld		1 754 921	1 576 196
Sum egenkapital og gjeld		1 586 958	2 229 916

Stavanger, 26.05.2021
Styret i Vorn Defence AS

Tommy Nordbø
styreleder

Ottar Larsen
styremedlem

Håvard Bjørkøy Johnsen
styremedlem

Eirik Andersen
styremedlem/daglig leder



Regnskapsprinsipper

Årsregnskapet er satt opp i samsvar med regnskapsloven og NRS 8 - God regnskapsskikk for små foretak.

Driftsinntekter

Inntektsføring ved salg av varer skjer på leveringstidspunktet. Tjenester inntektsføres etter hvert som de leveres.

Skatt

Skattekostnaden i resultatregnskapet omfatter både periodens betalbare skatt og endring i utsatt skatt. Utsatt skatt er beregnet med 22 % på grunnlag av de midlertidige forskjeller som eksisterer mellom regnskapsmessige og skattemessige verdier, samt ligningsmessig underskudd til fremføring ved utgangen av regnskapsåret. Skatteøkende og skattereduserende midlertidige forskjeller som reverserer eller kan reverseres i samme periode er utlignet og nettoført.

Klassifisering og vurdering av anleggsmidler

Anleggsmidler omfatter eiendeler bestemt til varig eie og bruk. Anleggsmidler er vurdert til anskaffelseskost. Varige driftsmidler balanseføres og avskrives over driftsmidlets økonomiske levetid. Avskrivningsperioden for fast eiendom anskaffet etter 2009 er dekomponert i en del som gjelder råbygget og en del som gjelder faste tekniske installasjoner. Varige driftsmidler nedskrives til gjenvinnbart beløp ved verdifall som forventes ikke å være forbigående. Gjenvinnbart beløp er det høyeste av netto salgsverdi og verdi i bruk. Verdi i bruk er nåverdi av fremtidige kontantstrømmer knyttet til eiendelen. Nedskrivningen reverseres når grunnlaget for nedskrivningen ikke lenger er til stede.

Klassifisering og vurdering av omløpsmidler

Omløpsmidler og kortsiktig gjeld omfatter normalt poster som forfaller til betaling innen ett år etter balansedagen, samt poster som knytter seg til varekretsløpet. Omløpsmidler vurderes til laveste verdi av anskaffelseskost og virkelig verdi.

Varer

Varer er vurdert til det laveste av anskaffelseskost og netto salgsverdi.

Fordringer

Kundefordringer og andre fordringer oppføres til pålydende etter fradrag for avsetning til forventet tap. Avsetning til tap gjøres på grunnlag av en individuell vurdering av de enkelte fordringene.

Note 1 Lønnskostnader og ytelser, godtgjørelser til daglig leder, styret og revisor

Lønnskostnader	2020	2019
Lønninger	0	20 509
Arbeidsgiveravgift	0	2 892
Andre ytelser	570 000	390 520
Sum	570 000	413 921

Selskapet har i 2020 sysselsatt 0 årsverk.

Daglig leder er innleid fra Vorn Equipment AS. Det er i 2020 kostnadsført kr. 570 000 for innleie av arbeidskraft fra Vorn Equipment AS.

Pensjonsforpliktelser

Selskapet er ikke pliktig til å ha tjenstepensjonsordning etter lov om obligatorisk tjenstepensjon.



Note 2 Skatt

Årets skattekostnad	2020	2019
Resultatført skatt på ordinært resultat:		
Betalbar skatt	0	0
Endring i utsatt skattefordel	0	0
Skattekostnad ordinært resultat	0	0

Skattepliktig inntekt:		
Ordinært resultat før skatt	-821 683	-342 187
Permanente forskjeller	-58 981	-69 480
Skattepliktig inntekt	-880 664	-411 667

Betalbar skatt i balansen:		
Betalbar skatt på årets resultat	0	0
Sum betalbar skatt i balansen	0	0

Skatteeffekten av midlertidige forskjeller og underskudd til fremføring som har gitt opphav til utsatt skatt og utsatte skattefordeler, spesifisert på typer av midlertidige forskjeller

	2020	2019	Endring
Akkumulert fremførbart underskudd	-2 332 969	-1 452 305	880 664
Inngår ikke i beregningen av utsatt skatt	2 332 969	1 452 305	-880 664
Utsatt skattefordel (22 %)	0	0	0

I henhold til God regnskapsskikk for små foretak balanseføres ikke utsatt skattefordel.

Note 3 Anleggsmidler

	Nettside/nettbutikk	Sum
Anskaffelseskost pr. 01.01.20	19 557	19 557
Anskaffelseskost 31.12.20	19 557	19 557
Bokført verdi 31.12.20	19 557	19 557

Nettsiden blir ikke avskrevet.

Note 4 Annen langsiktig gjeld

Selskapet har en gjeld til Innovasjon Norge på kr. 1 500 000. Gjeld er ikke renteberegnet.

Av langsiktig gjeld på kr. 1 500 000 forfaller kr. 0 til betaling om mer enn 5 år.

Note 5 Bankinnskudd

Innstående midler på skattetrekkkonto (bundne midler) er på kr. 860.



Note 6 Aksjonærer

Aksjekapitalen i Vorn Defence AS pr. 31.12.2020 består av:

	Antall	Pålydende	Bokført
Ordinære aksjer	244 935	0,20	48 987
Sum	244 935		48 987

Eierstruktur

	Antall	Eierandel	Stemmeandel
Agera Capital Llc	258	0,11	0,11
Andersen Ingse	2 065	0,84	0,84
As Bygg Og Eiendom	3 442	1,41	1,41
Aurora Trading AS	25 844	10,55	10,55
Calluna Holding AS	137 426	56,11	56,11
Eide Geir Arild	688	0,28	0,28
Eureka Capital AS	1 033	0,42	0,42
Fiskum Jon Erlend	820	0,33	0,33
Gmjs Holding AS	1 377	0,56	0,56
Hjelmaas Bjørn Erik	775	0,32	0,32
Jørpeland Svenchristian	4 082	1,67	1,67
Nordenborg Tore	820	0,33	0,33
North Sea Drilling AS	28 899	11,80	11,80
Petrosam AS	8 213	3,35	3,35
Risk Holding AS	2 491	1,02	1,02
Saupstad Geir Asbjørn	688	0,28	0,28
Sleipner Holding AS	7 500	3,06	3,06
Stenbrenden Ole Gunnar	820	0,33	0,33
Subcom AS	8 213	3,35	3,35
Torjussen Oddmund	689	0,28	0,28
Øen Per Eivind	688	0,28	0,28
Aanestad Lasse Hellem	688	0,28	0,28
Blueleap AS	2 450	1,00	1,00
Jan Raifdal	4 966	2,03	2,03
Totalt antall aksjer	244 935	100,00	100,00

Aksjer og opsjoner eiet av medlemmer i styret og daglig leder:

Navn	Verv	Antall
Eirik Andersen	styremedlem/daglig leder	137 426
Håvard Bjørkøy Johnsen	styremedlem	25 844
Ottar Larsen	styremedlem	28 899
Totalt antall aksjer		192 169

Note 7 Egenkapital

	Aksjekapital	Overkurs	Udekket tap	Sum egenkapital
Pr. 31.12.2019	48 987	1 987 558	-1 382 826	653 720
Pr 01.01.2020	48 987	1 987 558	-1 382 826	653 720
Årets resultat			-821 683	-821 683
Pr 31.12.2020	48 987	1 987 558	-2 204 509	-167 963



Note 8 Fortsatt drift

Selskapets aksjekapital er tapt, og selskapet har pr 31.12.20 negativ egenkapital. Styret mener selskapet har tilfredsstillende likviditet, og kan gjøre opp for sine forpliktelser. Styret vil søke å oppkapitalisere selskapet ved behov.

Årsregnskapet er derfor avlagt med forutsetning om fortsatt drift.

Note 9 Offentlig tilskudd

Skattefunn

Det er innvilget et Skattefunn prosjekt i 2019, som er er gjeldende i 2020. Selskapet har søkt refundert kr 58 520,-. Midlene er fordelt etter følgende måte:

	2020
Reduksjon av driftskostnad	58 520
Sum	58 520