



ÅRSREGNSKAPET FOR REGNSKAPSÅRET 2021 - GENERELL INFORMASJON

Enheten

Organisasjonsnummer: 990 546 576
Organisasjonsform: Aksjeselskap
Foretaksnavn: NGV BJÅNES AS
Forretningsadresse: c/o Gunn Torill Bjånes
Ørneset 11
5392 STOREBØ

Regnskapsår

Årsregnskapets periode: 01.01.2021 - 31.12.2021

Konsern

Morselskap i konsern: Nei

Regnskapsregler

Regler for små foretak benyttet: Ja
Benyttet ved utarbeidelsen av årsregnskapet til selskapet: Regnskapslovens alminnelige regler

Årsregnskapet fastsatt av kompetent organ

Bekreftet av representant for selskapet: Ronny Einan
Dato for fastsettelse av årsregnskapet: 21.06.2022

Grunnlag for avgivelse

År 2021: Årsregnskapet er elektronisk innlevert
År 2020: Tall er hentet fra elektronisk innlevert årsregnskap fra 2021

Det er ikke krav til at årsregnskapet m.v. som sendes til Regnskapsregisteret er undertegnet. Kontrollen på at dette er utført ligger hos revisor/enhetens øverste organ. Sikkerheten ivaretas ved at innsender har rolle/rettighet for innsending av årsregnskapet via Altinn, og ved at det bekreftes at årsregnskapet er fastsatt av kompetent organ.

Brønnøysundregistrene, 25.07.2023



Resultatregnskap

| Beløp i: NOK | Note | 2021 | 2020 |
|---|------|----------------|----------------|
| RESULTATREGNSKAP | | | |
| Inntekter | | | |
| Sum inntekter | | 0 | 0 |
| Kostnader | | | |
| Annen driftskostnad | 5 | 44 426 | 13 364 |
| Sum kostnader | | 44 426 | 13 364 |
| Driftsresultat | | -44 426 | -13 364 |
| Finansinntekter og finanskostnader | | | |
| Annen renteinntekt | | 334 | 4 582 |
| Annen finansinntekt | | 305 482 | 524 206 |
| Verdiøkning andre finansielle instrumenter vurdert til virkelig verdi | 4 | 146 175 | 171 834 |
| Sum finansinntekter | | 451 991 | 700 622 |
| Annen finanskostnad | | | 398 938 |
| Sum finanskostnader | | 0 | 398 938 |
| Netto finans | | 451 991 | 301 684 |
| Ordinært resultat før skattekostnad | | 407 565 | 288 320 |
| Ordinært resultat etter skattekostnad | | 407 565 | 288 320 |
| Årsresultat | 1,3 | 407 565 | 288 320 |
| Overføringer og disponeringer | | | |
| Overføring til/fra fond | | 407 565 | 288 321 |
| Sum overføringer og disponeringer | | 407 565 | 288 321 |



Balanse

| Beløp i: NOK | Note | 2021 | 2020 |
|--|------|------------------|------------------|
| BALANSE - EIENDELER | | | |
| Anleggsmidler | | | |
| Immaterielle eiendeler | | | |
| Sum immaterielle eiendeler | | 0 | 0 |
| Varige driftsmidler | | | |
| Sum varige driftsmidler | | 0 | 0 |
| Finansielle anleggsmidler | | | |
| Investeringer i aksjer og andeler | 4 | 691 426 | 691 426 |
| Sum finansielle anleggsmidler | | 691 426 | 691 426 |
| Sum anleggsmidler | | 691 426 | 691 426 |
| Omløpsmidler | | | |
| Varer | | | |
| Sum varer | | 0 | 0 |
| Fordringer | | | |
| Sum fordringer | | 0 | 0 |
| Investeringer | | | |
| Markedsbaserte aksjer | 4 | 1 725 339 | 454 941 |
| Sum investeringer | | 1 725 339 | 454 941 |
| Bankinnskudd, kontanter og lignende | | | |
| Bankinnskudd, kontanter og lignende | | 561 517 | 1 404 350 |
| Sum bankinnskudd, kontanter og lignende | | 561 517 | 1 404 350 |
| Sum omløpsmidler | | 2 286 856 | 1 859 291 |
| SUM EIENDELER | | 2 978 282 | 2 550 717 |

BALANSE - EGENKAPITAL OG GJELD



Balanse

| Beløp i: NOK | Note | 2021 | 2020 |
|-----------------------------------|------|------------------|------------------|
| Egenkapital | | | |
| Innskutt egenkapital | | | |
| Selskapskapital | 2 | 87 659 | 87 659 |
| Overkurs | | 194 634 | 194 634 |
| Annen innskutt egenkapital | | 0 | 0 |
| Sum innskutt egenkapital | | 282 293 | 282 293 |
| Opptjent egenkapital | | | |
| Annen egenkapital | | 2 675 989 | 2 268 424 |
| Sum opptjent egenkapital | | 2 675 989 | 2 268 424 |
| Sum egenkapital | 2 | 2 958 282 | 2 550 717 |
| Gjeld | | | |
| Langsiktig gjeld | | | |
| Sum avsetninger for forpliktelser | | 0 | 0 |
| Annen langsiktig gjeld | | | |
| Sum annen langsiktig gjeld | | 0 | 0 |
| Sum langsiktig gjeld | | 0 | 0 |
| Kortsiktig gjeld | | | |
| Annen kortsiktig gjeld | | 20 000 | |
| Sum kortsiktig gjeld | | 20 000 | 0 |
| Sum gjeld | | 20 000 | 0 |
| SUM EGENKAPITAL OG GJELD | | 2 978 282 | 2 550 717 |



Brønnøysundregistrene

ÅRSREGNSKAP FOR REGNSKAPSÅRET 2021 - GENERELL INFORMASJON

Journalnummer: 2022 506315

Enheten

Organisasjonsnummer: 990 546 576
Organisasjonsform: Aksjeselskap
Foretaksnavn: NGV BJÅNES AS
Forretningsadresse: c/o Gunn Torill Bjånes
Bjånesøy
5392 STOREBØ

Regnskapsår

Årsregnskapets periode: 01.01.2021 - 31.12.2021

Konsern

Morselskap i konsern: Nei

Regnskapsregler

Regler for små foretak benyttet: Ja
Benyttet ved utarbeidelsen av
årsregnskapet til selskapet: Regnskapslovens alminnelige regler

Årsregnskapet fastsatt av kompetent organ

Bekreftet av representant for selskapet: Ronny Einan
Dato for fastsettelse av årsregnskapet: 21.06.2022

Revisjon

Selskapet har besluttet at årsregnskapet
ikke skal revideres: Ja
Årsregnskapet er utarbeidet av ekstern
autorisert regnskapsfører: Ja
Ekstern autorisert regnskapsfører har i
løpet av regnskapsåret bistått ved den
løpende regnskapsføringen eller utført
andre tjenester for selskapet enn å
utarbeide årsregnskapet: Ja

Grunnlag for avgivelse

År 2021: Årsregnskap er elektronisk innlevert.
År 2020: Tall er hentet fra elektronisk innlevert årsregnskap fra 2021.

Det er ikke krav til at årsregnskapet m.v. som sendes til Regnskapsregisteret er undertegnet. Kontrollen på at dette er utført ligger hos revisor/enhetens øverste organ. Sikkerheten ivaretas ved at innsender har rolle/rettighet for innsending av årsregnskapet via Altinn, og ved at det bekreftes at årsregnskapet er fastsatt av kompetent organ.

Brønnøysundregistrene, 23.06.2022

Brønnøysundregistrene
Postadresse: Postboks 900, 8910 Brønnøysund
Telefon: 75 00 75 00
E-post: firmapost@brreg.no Internett: www.brreg.no
Organisasjonsnummer: 974 760 673



Organisasjonsnr: 990 546 576
NGV BJÅNES AS

RESULTATREGNSKAP

| Beløp i: NOK | Note | 2021 | 2020 |
|---|-------------|----------------|----------------|
| RESULTATREGNSKAP | | | |
| Inntekter | | | |
| Sum inntekter | | 0 | 0 |
| Kostnader | | | |
| Annen driftskostnad | 5 | 44 426 | 13 364 |
| Sum kostnader | | 44 426 | 13 364 |
| Driftsresultat | | -44 426 | -13 364 |
| Finansinntekter og finanskostnader | | | |
| Annen renteinntekt | | 334 | 4 582 |
| Annen finansinntekt | | 305 482 | 524 206 |
| Verdiøkning andre finansielle instrumenter vurdert til virkelig verdi | 4 | 146 175 | 171 834 |
| Sum finansinntekter | | 451 991 | 700 622 |
| Annen finanskostnad | | | 398 938 |
| Sum finanskostnader | | 0 | 398 938 |
| Netto finans | | 451 991 | 301 684 |
| Ordinært resultat før skattekostnad | | 407 565 | 288 320 |
| Ordinært resultat etter skattekostnad | | 407 565 | 288 320 |
| Årsresultat | 1,3 | 407 565 | 288 320 |
| Overføringer og disponeringer | | | |
| Overføring til/fra fond | | 407 565 | 288 321 |
| Sum overføringer og disponeringer | | 407 565 | 288 321 |



Organisasjonsnr: 990 546 576
NGV BJÅNES AS

BALANSE

| Beløp i: NOK | Note | 2021 | 2020 |
|--|------|------------------|------------------|
| BALANSE - EIENDELER | | | |
| Anleggsmidler | | | |
| Immaterielle eiendeler | | | |
| Sum immaterielle eiendeler | | 0 | 0 |
| Varige driftsmidler | | | |
| Sum varige driftsmidler | | 0 | 0 |
| Finansielle anleggsmidler | | | |
| Investeringer i aksjer og andeler | 4 | 691 426 | 691 426 |
| Sum finansielle anleggsmidler | | 691 426 | 691 426 |
| Sum anleggsmidler | | 691 426 | 691 426 |
| Omløpsmidler | | | |
| Varer | | | |
| Sum varer | | 0 | 0 |
| Fordringer | | | |
| Sum fordringer | | 0 | 0 |
| Investeringer | | | |
| Markedsbaserte aksjer | 4 | 1 725 339 | 454 941 |
| Sum investeringer | | 1 725 339 | 454 941 |
| Bankinnskudd, kontanter og lignende | | | |
| Bankinnskudd, kontanter og lignende | | 561 517 | 1 404 350 |
| Sum bankinnskudd, kontanter og lignende | | 561 517 | 1 404 350 |
| Sum omløpsmidler | | 2 286 856 | 1 859 291 |
| SUM EIENDELER | | 2 978 282 | 2 550 717 |
| BALANSE - EGENKAPITAL OG GJELD | | | |
| Egenkapital | | | |
| Innskutt egenkapital | | | |
| Selskapskapital | 2 | 87 659 | 87 659 |
| Overkurs | | 194 634 | 194 634 |
| Annen innskutt egenkapital | | 0 | 0 |
| Sum innskutt egenkapital | | 282 293 | 282 293 |



| | | | |
|--------------------------------------|----------|------------------|------------------|
| Opptjent egenkapital | | | |
| Annen egenkapital | | 2 675 989 | 2 268 424 |
| Sum opptjent egenkapital | | 2 675 989 | 2 268 424 |
| Sum egenkapital | 2 | 2 958 282 | 2 550 717 |
| Gjeld | | | |
| Langsiktig gjeld | | | |
| Sum avsetninger for forpliktelser | | 0 | 0 |
| Annen langsiktig gjeld | | 0 | 0 |
| Sum annen langsiktig gjeld | | 0 | 0 |
| Sum langsiktig gjeld | | 0 | 0 |
| Kortsiktig gjeld | | | |
| Annen kortsiktig gjeld | | 20 000 | |
| Sum kortsiktig gjeld | | 20 000 | 0 |
| Sum gjeld | | 20 000 | 0 |
| SUM EGENKAPITAL OG GJELD | | 2 978 282 | 2 550 717 |



Organisasjonsnr: 990 546 576
NGV BJÅNES AS

NOTEOPPLYSNINGER - SELSKAP - alle poster oppgitt i hele tall

Note

1

Regnskapsprinsipper

Regnskapsprinsipper Årsregnskapet er satt opp i samsvar med regnskapsloven og god regnskapsskikk for små foretak. Følgende vesentlige regnskapsprinsipper er anvendt: Inntekter og utgifter Inntekter resultatføres når de er opptjent. Utgifter kostnadsføres i samme periode som tilhørende inntekt. Finansielle anleggsmidler Finansielle anleggsmidler omfatter eiendeler investeringer hvor hensikten er å eie mer enn ett år. Finansielle anleggsmidler vurderes etter kostmetoden og nedskrives dersom antatt markedsverdi er lavere enn balanseført verd. Omløpsmidler Omløpsmidler omfatter normalt poster hvor hensikten er realisering innen ett år fra balansedagen, herunder poster som knytter seg til varekretsløpet. Omløpsmidler verdsettes til laveste verdi av anskaffelseskost og antatt virkelig verdi. Markedsbaserte finansielle omløpsmidler Markedsbaserte finansielle omløpsmidler vurderes til virkelig verdi dersom kravene for å bruke virkelig verdi er oppfylt. Gjeld Langsiktig gjeld omfatter gjeld hvor hensikten er tilbakebetaling senere enn ett år fra balansedagen og vurderes til opptakskost (anskaffelseskost). Dersom antatt virkelig verdi av langsiktig gjeld er større enn den balanseførte gjelden, skrives gjelden opp til virkelig verdi, med mindre gjeldsøkningen er forbigående. Kortsiktig gjeld omfatter gjeld hvor hensikten er tilbakebetaling innen ett år fra balansedagen og verdsettes til høyeste verdi av opptakskost (anskaffelseskost) og antatt virkelig verdi. Skatt Skattekostnaden i resultatregnskapet omfatter både periodens betalbare skatt og endring i utsatt skatt. Utsatt skatt er beregnet med 22% på grunnlag av de midlertidige forskjeller som eksisterer mellom regnskapsmessige og skattemessige verdier, samt ligningsmessig underskudd til fremføring ved utgangen av regnskapsåret. Skatteøkende og skattereduserende midlertidige forskjeller som reverserer eller kan reversere i samme periode er utlignet og nettoført.

Note

1

Er det usikkerhet om fortsatt drift?: Nei


Note

Antall årsverk i regnskapsåret

0.00

Sum Beløp

Balanseført verdi 31.12. Varige driftsmidler Immaterielle eiend.



Årsrapport 2021


Ngv Bjånes AS

c/o Gunn Torill Bjånes, Bjånesøy
5392 STOREBØ

Organisasjonsnummer: 990546576




Ngv Bjånes AS



| | Note | 2021 | 2020 |
|---|------|----------------|----------------|
| RESULTATREGNSKAP | | | |
| DRIFTSINNEKTER | | | |
| Salgsinntekter | | 0 | 0 |
| SUM DRIFTSINNEKTER | | 0 | 0 |
| DRIFTSKOSTNADER | | | |
| Annen driftskostnad | 5 | 44 426 | 13 364 |
| SUM DRIFTSKOSTNADER | | 44 426 | 13 364 |
| DRIFTSRESULTAT | | -44 426 | -13 364 |
| FINANSINNEKTER OG FINANSKOSTNADER | | | |
| Renteinntekter | | 334 | 4 582 |
| Annen finansinntekt | | 305 482 | 524 206 |
| Verdøkning av markedsbaserte finansielle omløpsmidler | 4 | 146 175 | 171 834 |
| Annen finanskostnad | | 0 | 398 938 |
| RESULTAT AV FINANSPOSTER | | 451 991 | 301 684 |
| Årsresultat | 1,3 | 407 565 | 288 321 |
| OVERFØRINGER | | | |
| Overført til annen egenkapital | | 407 565 | 288 321 |
| SUM OVERFØRINGER | | 407 565 | 288 321 |



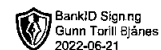
Ngv Bjånes AS



| | Note | 2021 | 2020 |
|--------------------------------------|------|------------------|------------------|
| BALANSE | | | |
| EIENDELER | | | |
| ANLEGGSMIDLER | | | |
| FINANSIELLE ANLEGGSMIDLER | | | |
| Investeringer i aksjer og andeler | 4 | 691 426 | 691 426 |
| SUM FINANSIELLE ANLEGGSMIDLER | | 691 426 | 691 426 |
| SUM ANLEGGSMIDLER | | 691 426 | 691 426 |
| OMLØPSMIDLER | | | |
| INVESTERINGER | | | |
| Markedsbaserte aksjer | 4 | 1 725 339 | 454 941 |
| SUM INVESTERINGER | | 1 725 339 | 454 941 |
| Bankinnskudd og lignende | | 561 517 | 1 404 350 |
| SUM OMLØPSMIDLER | | 2 286 856 | 1 859 291 |
| SUM EIENDELER | | 2 978 282 | 2 550 717 |



Ngv Bjånes AS



| | Note | 2021 | 2020 |
|---------------------------------|------|------------------|------------------|
| EGENKAPITAL OG GJELD | | | |
| EGENKAPITAL | | | |
| INNSKUTT EGENKAPITAL | | | |
| Aksjekapital | 2 | 87 659 | 87 659 |
| Overkurs | | 194 634 | 194 634 |
| SUM INNSKUTT EGENKAPITAL | | 282 293 | 282 293 |
| OPPTJENT EGENKAPITAL | | | |
| Annen egenkapital | | 2 675 989 | 2 268 424 |
| SUM OPPTJENT EGENKAPITAL | | 2 675 989 | 2 268 424 |
| SUM EGENKAPITAL | 2 | 2 958 282 | 2 550 717 |
| KORTSIKTIG GJELD | | | |
| Annen kortsiktig gjeld | | 20 000 | 0 |
| SUM KORTSIKTIG GJELD | | 20 000 | 0 |
| SUM GJELD | | 20 000 | 0 |
| SUM EGENKAPITAL OG GJELD | | 2 978 282 | 2 550 717 |

Kolbeinsvik,
Styret for Ngv Bjånes AS

Gunn Torill Bjånes
styreleder



NGV BJÅNES AS

NOTER 2021

Note 1 - Regnskapsprinsipper

Årsregnskapet er satt opp i samsvar med regnskapsloven og god regnskapsskikk for små foretak. Følgende vesentlige regnskapsprinsipper er anvendt:

Inntekter og utgifter

Inntekter resultatføres når de er opptjent. Utgifter kostnadsføres i samme periode som tilhørende inntekt.

Finansielle anleggsmidler

Finansielle anleggsmidler omfatter eiendeler investeringer hvor hensikten er å eie mer enn ett år.

Finansielle anleggsmidler vurderes etter kostmetoden og nedskrives dersom antatt markedsverdi er lavere enn balanseført verd.

Omløpsmidler

Omløpsmidler omfatter normalt poster hvor hensikten er realisering innen ett år fra balansedagen, herunder poster som knytter seg til varekretsløpet. Omløpsmidler verdsettes til laveste verdi av anskaffelseskost og antatt virkelig verdi.

Markedsbaserte finansielle omløpsmidler

Markedsbaserte finansielle omløpsmidler vurderes

til virkelig verdi dersom kravene for å bruke virkelig verdi er oppfylt.

Gjeld

Langsiktig gjeld omfatter gjeld hvor hensikten er tilbakebetaling senere enn ett år fra balansedagen og vurderes til opptakskost (anskaffelseskost). Dersom antatt virkelig verdi av langsiktig gjeld er større enn den balanseførte gjelden, skrives gjelden opp til virkelig verdi, med mindre gjeldsøkningen er forbigående.

Kortsiktig gjeld omfatter gjeld hvor hensikten er tilbakebetaling innen ett år fra balansedagen og verdsettes til høyeste verdi av opptakskost (anskaffelseskost) og antatt virkelig verdi.

Skatt

Skattekostnaden i resultatregnskapet omfatter både periodens betalbare skatt og endring i utsatt skatt. Utsatt skatt er beregnet med 22% på grunnlag av de midlertidige forskjeller som eksisterer mellom regnskapsmessige og skattemessige verdier, samt ligningsmessig underskudd til fremføring ved utgangen av regnskapsåret. Skatteøkende og skattereduserende midlertidige forskjeller som reverserer eller kan reversere i samme periode er utlignet og nettoført.

Note 2 – Antall aksjer, aksjeeiere, egenkapital mv.

Aksjer

| Aksjeklasse | Antall aksjer | Pålydende pr. aksje | Pålydende totalt |
|-------------|---------------|---------------------|------------------|
| Ordinære | 87 659 | 1 | 87 659 |

Aksjeeiere

| Aksjonær ordinære aksjer | Antall aksjer | Eierandel i prosent | Stemmerett ihht vedtekene | Aksjonærs verv: (daglig leder/styreverv) |
|--------------------------|---------------|---------------------|---------------------------|--|
| Per Arne Bjånes | 87 659 | 100 | 100 % | |

Avstemming av egenkapital

| EK-transaksjon | Aksjekapital | Overkurs | Annen egenkapital | Sum egenkapital |
|-----------------------|--------------|----------|-------------------|-----------------|
| Egenkapital pr. 01.01 | 87 659 | 194 634 | 2 268 424 | 2 550 717 |
| Resultat | - | - | 407 565 | 407 565 |
| Egenkapital pr. 31.12 | 87 659 | 194 634 | 2 675 989 | 2 958 282 |



NGV BJÅNES AS

NOTER 2021

Note 3 – Skatt

| Spesifikasjon av grunnlaget for betalbar skatt | 2021 | 2020 |
|--|-----------|-----------|
| Resultat før skattekostnad | 407 565 | 288 321 |
| Permanente forskjeller | (442 493) | (289 318) |
| Endring framførbart underskudd | 34 928 | 997 |
| Årets skattegrunnlag | - | - |
| Nominell skattesats | 22 % | 22 % |
| Betalbar skatt av årets resultat | - | - |

| Spesifikasjon av grunnlag for utsatt skatt | 2021 | 2020 |
|--|-----------|-----------|
| Omløpsmidler/ kortsiktig gjeld | - | - |
| Frømførbart underskudd | (584 506) | (549 578) |
| Grunnlag for beregning av utsatt skatt | (584 506) | (549 578) |
| Nominell skattesats | 22 % | 22 % |
| Utsatt skatt (+) Utsatt skattefordel (-) | (128 591) | (120 907) |

| Spesifikasjon av skattekostnad | 2021 | 2020 |
|--------------------------------|------|------|
| Betalbar skatt | - | - |
| Endring utsatt skatt | - | - |
| Skattekostnad | - | - |

Alle midlertidige forskjeller kan utlignes og dette er gjennomført i beregningen av utsatt skatt. I samsvar med GRS for små foretak er utsatt skattefordel unnlatt balanseført.

Note 4 – Finansielle instrumenter

Anleggsaksjer

| Investering | Antall | Kostpris | Bokført verdi |
|-------------------------|--------|----------|---------------|
| Br Birkeland AS | 98 494 | 418 192 | 418 192 |
| Br Birkeland Farming AS | 98 494 | 273 234 | 273 234 |
| Sum | | 691 426 | 691 426 |

Markedsbaserte aksjer

| Investering | Anskaffelseskost | Virkelig verdi/ bokført verdi | periodens resultatførte verdiendring | herav ført direkte mot EK |
|-------------------------------|------------------|----------------------------------|---|------------------------------|
| American Shipping Company ASA | 337 437 | 485 625 | 119 424 | - |
| Lerøy Seafood Group ASA | 578 658 | 626 040 | 47 382 | - |
| Grieg Seafood ASA | 600 115 | 584 500 | (15 615) | - |
| DOF ASA | 373 713 | 29 174 | (5 016) | - |
| Sum | 1 889 922 | 1 725 339 | 146 175 | - |



NGV BJÅNES AS

NOTER 2021

Note 5 – Lønninger, ytelser til ledende personer, antall årsverk m.v.

Selskapet har ingen ansatte og er dermed ikke pliktig til å ha tjenstepensjonsordning etter lov om obligatorisk tjenstepensjon.