



ÅRSREGNSKAPET FOR REGNSKAPSÅRET 2022 - GENERELL INFORMASJON

Enheten

Organisasjonsnummer: 929 120 825
Organisasjonsform: Aksjeselskap
Foretaksnavn: VERISURE AS
Forretningsadresse: Drammensveien 211
0281 OSLO

Regnskapsår

Årsregnskapets periode: 01.01.2022 - 31.12.2022

Konsern

Morselskap i konsern: Nei

Regnskapsregler

Regler for små foretak benyttet: Nei
Benyttet ved utarbeidelsen av årsregnskapet til selskapet: Regnskapslovens alminnelige regler

Årsregnskapet fastsatt av kompetent organ

Bekreftet av representant for selskapet: Alvaro Nozal Serrano
Dato for fastsettelse av årsregnskapet: 30.06.2023

Grunnlag for avgivelse

År 2022: Årsregnskapet er elektronisk innlevert
År 2021: Tall er hentet fra elektronisk innlevert årsregnskap fra 2022

Det er ikke krav til at årsregnskapet m.v. som sendes til Regnskapsregisteret er undertegnet. Kontrollen på at dette er utført ligger hos revisor/enhetens øverste organ. Sikkerheten ivaretas ved at innsender har rolle/rettighet for innsending av årsregnskapet via Altinn, og ved at det bekreftes at årsregnskapet er fastsatt av kompetent organ.

Brønnøysundregistrene, 21.07.2024



Resultatregnskap

Beløp i: NOK	Note	2022	2021
RESULTATREGNSKAP			
Inntekter			
Salgsinntekt	2	1 384 987 480	1 391 552 611
Sum inntekter		1 384 987 480	1 391 552 611
Kostnader			
Varekostnad		299 722 052	258 281 310
Lønnskostnad	3	271 870 832	262 937 638
Avskrivning på varige driftsmidler og immaterielle eiendeler	4	96 217 387	90 820 179
Nedskrivning av varige driftsmidler og immaterielle eiendeler	4	35 248 594	40 724 980
Annen driftskostnad	5	437 461 372	1 175 947 784
Sum kostnader		1 140 520 237	1 828 711 891
Driftsresultat		244 467 243	-437 159 280
Finansinntekter og finanskostnader			
Annen finansinntekt	6	1 686 763	4 214 434
Sum finansinntekter		1 686 763	4 214 434
Annen finanskostnad	6	52 748 859	8 397 766
Sum finanskostnader		52 748 859	8 397 766
Netto finans		-51 062 096	-4 183 332
Ordinært resultat før skattekostnad		193 405 147	-441 342 612
Skattekostnad på ordinært resultat	7	44 540 621	80 700 407
Ordinært resultat etter skattekostnad		148 864 526	-522 043 019
Årsresultat		148 864 526	-522 043 019
Overføringer og disponeringer			
Konsernbidrag			266 934 395
Overføringer til/fra annen egenkapital			-788 977 415
Sum overføringer og disponeringer			-522 043 020



Balanse

Beløp i: NOK	Note	2022	2021
BALANSE - EIENDELER			
Anleggsmidler			
Immaterielle eiendeler			
Andre immaterielle eiendeler	4	258 624	1 164 402
Kundeporteføljer	4	48 493 289	60 002 706
Sum immaterielle eiendeler		48 751 913	61 167 108
Varige driftsmidler			
Utleide anlegg	4	620 151 320	606 459 596
Driftsløsøre, inventar, verktøy, kontormaskiner og lignende	4	11 906 139	11 777 996
Sum varige driftsmidler		632 057 459	618 237 592
Finansielle anleggsmidler			
Andre fordringer		501 975	12 320 146
Sum finansielle anleggsmidler		501 975	12 320 146
Sum anleggsmidler		681 311 347	691 724 846
Omløpsmidler			
Varer			
Varer	9	6 778 726	7 278 283
Sum varer		6 778 726	7 278 283
Fordringer			
Kundefordringer	10,11	140 388 668	136 953 719
Andre fordringer	11	16 004 511	14 068 550
Konsernfordringer	10,11	1 088 959 044	891 643 540
Sum fordringer		1 245 352 223	1 042 665 809
Bankinnskudd, kontanter og lignende			
Bankinnskudd, kontanter og lignende	12	9 246 750	8 706 283
Sum bankinnskudd, kontanter og lignende		9 246 750	8 706 283
Sum omløpsmidler		1 261 377 699	1 058 650 375
SUM EIENDELER		1 942 689 046	1 750 375 221



Balanse

Beløp i: NOK	Note	2022	2021
BALANSE - EGENKAPITAL OG GJELD			
Egenkapital			
Innskutt egenkapital			
Selskapskapital	13	2 000 000	2 000 000
Overkurs		1 295 108	1 295 108
Annen innskutt egenkapital		769 754 962	769 754 962
Sum innskutt egenkapital		773 050 070	773 050 070
Opptjent egenkapital			
Fond		-768 002 935	-751 192 897
Sum opptjent egenkapital		-768 002 935	-751 192 897
Sum egenkapital	8	5 047 135	21 857 173
Gjeld			
Langsiktig gjeld			
Utsatt skatt	7	39 676 290	43 511 485
Andre avsetninger for forpliktelser		525 874	
Sum avsetninger for forpliktelser		40 202 164	43 511 485
Annen langsiktig gjeld			
Langsiktig konserngjeld	10,11	918 160 083	152 160 083
Sum annen langsiktig gjeld		918 160 083	152 160 083
Sum langsiktig gjeld		958 362 247	195 671 568
Kortsiktig gjeld			
Leverandørgjeld	10	52 757 695	59 209 406
Betalbar skatt		1 489 746	
Skyldige offentlige avgifter		61 133 538	61 827 718
Kortsiktig konserngjeld	10	607 350 697	1 141 396 834
Forskudd fra kunder		186 543 995	191 820 247
Annen kortsiktig gjeld		70 003 994	78 592 276
Sum kortsiktig gjeld		979 279 665	1 532 846 481
Sum gjeld		1 937 641 912	1 728 518 049



Balanse

Beløp i: NOK	Note	2022	2021
SUM EGENKAPITAL OG GJELD		1 942 689 047	1 750 375 222



Brønnøysundregistrene

ÅRSREGNSKAP FOR REGNSKAPSÅRET 2022 - GENERELL INFORMASJON

Journalnummer: 2023 684176

Enheten

Organisasjonsnummer: 929 120 825
Organisasjonsform: Aksjeselskap
Foretaksnavn: VERISURE AS
Forretningsadresse: Drammensveien 211
0281 OSLO

Regnskapsår

Årsregnskapets periode: 01.01.2022 - 31.12.2022

Konsern

Morselskap i konsern: Nei

Regnskapsregler

Regler for små foretak benyttet: Nei
Benyttet ved utarbeidelsen av
årsregnskapet til selskapet: Regnskapslovens alminnelige regler

Årsregnskapet fastsatt av kompetent organ

Bekreftet av representant for selskapet: Alvaro Nozal Serrano
Dato for fastsettelse av årsregnskapet: 30.06.2023

Grunnlag for avgivelse

År 2022: Årsregnskap er elektronisk innlevert.
År 2021: Tall er hentet fra elektronisk innlevert årsregnskap fra 2022.

Det er ikke krav til at årsregnskapet m.v. som sendes til Regnskapsregisteret er undertegnet. Kontrollen på at dette er utført ligger hos revisor/enhetens øverste organ. Sikkerheten ivaretas ved at innsender har rolle/rettighet for innsending av årsregnskapet via Altinn, og ved at det bekreftes at årsregnskapet er fastsatt av kompetent organ.

Brønnøysundregistrene, 15.08.2023



Organisasjonsnr: 929 120 825
VERISURE AS

RESULTATREGNSKAP

Beløp i: NOK	Note	2022	2021
RESULTATREGNSKAP			
Inntekter			
Salgsinntekt	2	1 384 987 480	1 391 552 611
Sum inntekter		1 384 987 480	1 391 552 611
Kostnader			
Varekostnad		299 722 052	258 281 310
Lønnskostnad	3	271 870 832	262 937 638
Avskrivning på varige driftsmidler og immaterielle eiendeler	4	96 217 387	90 820 179
Nedskrivning av varige driftsmidler og immaterielle eiendeler	4	35 248 594	40 724 980
Annen driftskostnad	5	437 461 372	1 175 947 784
Sum kostnader		1 140 520 237	1 828 711 891
Driftsresultat		244 467 243	-437 159 280
Finansinntekter og finanskostnader			
Annen finansinntekt	6	1 686 763	4 214 434
Sum finansinntekter		1 686 763	4 214 434
Annen finanskostnad	6	52 748 859	8 397 766
Sum finanskostnader		52 748 859	8 397 766
Netto finans		-51 062 096	-4 183 332
Ordinært resultat før skattekostnad		193 405 147	-441 342 612
Skattekostnad på ordinært resultat	7	44 540 621	80 700 407
Ordinært resultat etter skattekostnad		148 864 526	-522 043 019
Årsresultat		148 864 526	-522 043 019
Overføringer og disponeringer			
Konsernbidrag			266 934 395
Overføringer til/fra annen egenkapital			-788 977 415
Sum overføringer og disponeringer			-522 043 020



Organisasjonsnr: 929 120 825
VERISURE AS

BALANSE

Beløp i: NOK	Note	2022	2021
BALANSE - EIENDELER			
Anleggsmidler			
Immaterielle eiendeler			
Andre immaterielle eiendeler	4	258 624	1 164 402
Kundeporteføljer	4	48 493 289	60 002 706
Sum immaterielle eiendeler		48 751 913	61 167 108
Varige driftsmidler			
Utleide anlegg	4	620 151 320	606 459 596
Driftsløsøre, inventar, verktøy, kontormaskiner og lignende	4	11 906 139	11 777 996
Sum varige driftsmidler		632 057 459	618 237 592
Finansielle anleggsmidler			
Andre fordringer		501 975	12 320 146
Sum finansielle anleggsmidler		501 975	12 320 146
Sum anleggsmidler		681 311 347	691 724 846
Omløpsmidler			
Varer			
Varer	9	6 778 726	7 278 283
Sum varer		6 778 726	7 278 283
Fordringer			
Kundefordringer	10,11	140 388 668	136 953 719
Andre fordringer	11	16 004 511	14 068 550
Konsernfordringer	10,11	1 088 959 044	891 643 540
Sum fordringer		1 245 352 223	1 042 665 809
Bankinnskudd, kontanter og lignende			
Bankinnskudd, kontanter og lignende	12	9 246 750	8 706 283
Sum bankinnskudd, kontanter og lignende		9 246 750	8 706 283
Sum omløpsmidler		1 261 377 699	1 058 650 375
SUM EIENDELER		1 942 689 046	1 750 375 221

BALANSE - EGENKAPITAL OG GJELD

Egenkapital



Innskutt egenkapital			
Selskapskapital	13	2 000 000	2 000 000
Overkurs		1 295 108	1 295 108
Annen innskutt egenkapital		769 754 962	769 754 962
Sum innskutt egenkapital		773 050 070	773 050 070
Opptjent egenkapital			
Fond		-768 002 935	-751 192 897
Sum opptjent egenkapital		-768 002 935	-751 192 897
Sum egenkapital	8	5 047 135	21 857 173
Gjeld			
Langsiktig gjeld			
Utsatt skatt	7	39 676 290	43 511 485
Andre avsetninger for forpliktelse		525 874	
Sum avsetninger for forpliktelse		40 202 164	43 511 485
Annen langsiktig gjeld			
Langsiktig konserngjeld	10,11	918 160 083	152 160 083
Sum annen langsiktig gjeld		918 160 083	152 160 083
Sum langsiktig gjeld		958 362 247	195 671 568
Kortsiktig gjeld			
Leverandørgjeld	10	52 757 695	59 209 406
Betalbar skatt		1 489 746	
Skyldige offentlige avgifter		61 133 538	61 827 718
Kortsiktig konserngjeld	10	607 350 697	1 141 396 834
Forskudd fra kunder		186 543 995	191 820 247
Annen kortsiktig gjeld		70 003 994	78 592 276
Sum kortsiktig gjeld		979 279 665	1 532 846 481
Sum gjeld		1 937 641 912	1 728 518 049
SUM EGENKAPITAL OG GJELD		1 942 689 047	1 750 375 222



Organisasjonsnr: 929 120 825
VERISURE AS

NOTEOPPLYSNINGER - SELSKAP - alle poster oppgitt i hele tall

Note

Regnskapsprinsipper

Årsregnskapet er satt opp i samsvar med regnskapslovens bestemmelser og god regnskapsskikk. Bruk av estimater I utarbeidelse av årsregnskapet har man brukt estimater og forutsetninger som har påvirket resultatregnskapet og verdsettelsen av eiendeler og gjeld, samt usikre eiendeler og forpliktelser på balansedagen i henhold til god regnskapsskikk. Områder som i stor grad inneholder slike skjønsmessige vurderinger, høy grad av kompleksitet, eller områder hvor forutsetninger og estimater er vesentlige for årsregnskapet, er beskrevet i notene. Valuta Transaksjoner i utenlandsk valuta omregnes til kursen på transaksjonstidspunktet. Pengeposter i utenlandsk valuta omregnes til norske kroner ved å benytte balansedagens kurs. Ikke-pengeposter som måles til historisk kurs uttrykt i utenlandsk valuta, omregnes til norske kroner ved å benytte valutakursen på transaksjonstidspunktet. Ikke-pengeposter som måles til virkelig verdi uttrykt i utenlandsk valuta, omregnes til valutakursen fastsatt på måletidspunktet. Valutakursendringer resultatføres løpende i regnskapsperioden under andre finansposter. Inntekter Inntektsføring ved salg av varer skjer på leveringstidspunktet. Kunde kontrakter med delbetaling inntektsføres med neddiskontert verdi på leveringstidspunktet. Tjenester inntektsføres etter hvert som de leveres. Varekost Varekost inkluderer kostnader knyttet til installerte alarmanlegg, herunder materialkostnader og installasjons- og servicehonorar Klassifisering og vurdering av balanseposter Eiendeler bestemt til varig eie og bruk av klassifisert som anleggsmidler. Eiendeler som er tilknyttet varekretsløpet er klassifisert som omløpsmidler. Fordringer klassifiseres som omløpsmidler hvis de skal tilbakebetales i løpet av ett år etter utbetalingstidspunktet. Ved klassifisering av kortsiktig og langsiktig gjeld er tilsvarende kriterier lagt til grunn. Omløpsmidler vurderes til laveste av anskaffelseskost og virkelig verdi. Kortsiktig gjeld balanseføres til nominelt beløp på etableringstidspunktet. Anleggsmidler vurderes til anskaffelseskost. Varige anleggsmidler som forringes i verdi avskrives lineært over forventet økonomisk levetid. Anleggsmidlene nedskrives til virkelig verdi ved verdifall som ikke forventes å være forbigående. Langsiktig gjeld i norske kroner med unntak av andre avsetninger balanseføres til nominelt beløp på etableringstidspunktet. Immaterielle eiendeler Utgifter til andre immaterielle eiendeler er balanseført i den utstrekning kriteriene for balanseføring er oppfylt. Dette innebærer at utgifter til andre immaterielle eiendeler er balanseført når det er ansett som sannsynlig at de fremtidige økonomiske fordelene knyttet til eiendelen vil tilflyte selskapet og man har kommet frem til en pålitelig måling av anskaffelseskost for eiendelen. Varige driftsmidler Varige driftsmidler balanseføres og avskrives lineært over driftsmidlenes forventede levetid dersom de har antatt levetid over 3 år. Vedlikehold av driftsmidler kostnadsføres løpende som driftskostnad. Påkostninger eller forbedringer tillegges driftsmidlets kostpris og avskrives i takt med driftsmidlet. Skillet mellom vedlikehold og påkostning/forbedring regnes i forhold til driftsmidlets stand ved kjøp av driftsmidlet. Varebeholdinger Varer er vurdert til det laveste av anskaffelseskost og netto salgsverdi. Netto salgsverdi er estimert salgspris ved ordinær drift etter fradrag for beregnede nødvendige utgifter for gjennomføring av salget. Anskaffelseskost inkluderer utgifter påløpt ved anskaffelse av varene og kostnader for å bringe varene til nåværende plassering og tilordnes ved bruk av FIFO-prinsippet. Det foretas nedskrivning for påregning ukurans. Fordringer Kundefordringer og andre fordringer oppføres til pålydende etter fradrag for



avsetning til forventet tap. Avsetning til tap gjøres på grunnlag av en individuell vurdering av de enkelte fordringene. For øvrige kundefordringer utføres en uspesifisert avsetning for å dekke forventet tap på krav. Utestående fordringer som gjelder delbetaling er inkludert i annen kortsiktig gjeld og andre lange fordringer. Kortsiktige plasseringer Kortsiktige plasseringer (aksjer og andeler vurdert som omløpsmidler) vurderes til laveste av anskaffelseskost og virkelig verdi på balansedagen. Mottatt utbytte og andre utdelinger fra selskapene inntektsføres som annen finansinntekt. Skatt Skattekostnaden i resultatregnskapet omfatter både periodens betalbare skatt og endring i utsatt skatt. Utsatt skatt er beregnet med 22% på grunnlag av de midlertidige forskjeller som eksisterer mellom regnskapsmessige og skattemessige verdier, samt ligningsmessig underskudd til fremføring ved utgangen av regnskapsåret. Skatteøkende og skattereduserende midlertidige forskjeller som reverserer eller kan reverseres i samme periode er utlignet og nettoført. Netto utsatt skattefordel balanseføres i den grad det er sannsynlig at denne kan bli utnyttet. Leasing Det skilles mellom finansiell leasing og operasjonell leasing. Driftsmidler finansiert ved finansiell leasing er regnskapsmessig klassifisert under varige driftsmidler. Motposten er medtatt som langsiktig gjeld. Leibeløp fordeles mellom rentekostnad og avdrag på gjelden. Operasjonell leasing kostnadsføres som driftskostnad basert på fakturert leasingleie. Pensjoner - Innskuddsbasert ordning Kostnaden til innskuddsbasert pensjonsordning tilsvarer periodens premie til forsikringsselskapet. Garanti Det er avsatt til forventede garantikostnader. Garantiavsetningen er i balansen oppført under annen kortsiktig gjeld. Betingede utfall Kostnadsknyttede betingede utfall regnskapsføres når utfall kan estimeres og kostnaden anses sannsynlig. Kontantstrømpoppstilling Kontantstrømpoppstillingen er utarbeidet etter den indirekte metoden. Kontanter og kontantekvivalenter omfatter kontanter, bankinnskudd og andre kortsiktige, likvide plasseringer som umiddelbart og med uvesentlig kursrisiko kan konverteres til kjent kontantbeløp og med forfallsdato kortere enn tre måneder fra anskaffelsesdato.

Note

3

Antall årsverk i regnskapsåret

390.00

Note

3

Spesifisering av resultatregnskapet

Lønnskostnader

<u>Lønn</u>	<u>Årets</u>	<u>Fjorårets</u>
	216825549.00	213644313.00
<u>Folketrygdavgift</u>	<u>Årets</u>	<u>Fjorårets</u>
	339671379.00	31734135.00
<u>Pensjonskostnader</u>	<u>Årets</u>	<u>Fjorårets</u>
	13029890.00	11097492.00
<u>Andre ytelser</u>	<u>Årets</u>	<u>Fjorårets</u>
	8044015.00	6461697.00
<u>Sum lønnskostnader</u>	<u>Årets</u>	<u>Fjorårets</u>
	271870832.00	262937638.00

Note



Ekstraordinære inntekter og kostnader

Sum Beløp

Note

4

Varige driftsmidler og immaterielle eiendeler

<u>Anskaffelseskost 01.01.</u>	<u>Varige driftsmidler</u>	<u>Immaterielle eiend.</u>
	1000031415.00	456054135.00
<u>Tilgang i året</u>	<u>Varige driftsmidler</u>	<u>Immaterielle eiend.</u>
	136647255.00	154141.00
<u>Avgang i året</u>	<u>Varige driftsmidler</u>	<u>Immaterielle eiend.</u>
	-84491357.00	-1574236.00
<u>Anskaffelseskost 31.12.</u>	<u>Varige driftsmidler</u>	<u>Immaterielle eiend.</u>
	1052187313.00	4544634039.00
<u>Samlede av-/nedskrivn.</u>	<u>Varige driftsmidler</u>	<u>Immaterielle eiend.</u>
	-420129855.00	-405882126.00
<u>Balanseført verdi 31.12.</u>	<u>Varige driftsmidler</u>	<u>Immaterielle eiend.</u>
	632057460.00	48751912.00
<u>Årets av-/nedskrivn.</u>	<u>Varige driftsmidler</u>	<u>Immaterielle eiend.</u>
	-38336031.00	-10995100.00
<u>Økonomisk levetid</u>		<u>Immaterielle eiend.</u>
		18
<u>Avskrivningsplan</u>		<u>Immaterielle eiendeler</u>
		Lineære avskrivninger

Anskaffelseskost - balanseførte lånekostnader, egentilvirkede anleggsmidler
Ingen egentilvirkede anleggsmidler

Goodwill spesifisert for hvert enkelt virksomhetskjøp

Avskrivningsplan for goodwill som er lenger enn fem år - begrunnelse

Mer om varige driftsmidler/immaterielle eiendeler

Note

10, 13

Konsern, tilknyttet selskap m.v.

Investeringsregnskap som regnskapsføres etter egenkapitalmetoden

Konsernregnskap

Virksomheten inngår i konsolideringen til morselskapets konsernregnsk.: Ja

Morselskapet sitt navn



Verisure Topholding 2 AB

Forretningskontor for morselskapet
Nordenskiöldsgatan 11A, 211 19 Malmö, Sverige

Begrunnelse for at datterselskap er utelatt fra konsolideringen

Konsern, tilknyttet selskap m.v. - fordringer og gjeld

Fordringer

<u>Samlet beløp - foretak i samme konsern</u>	<u>Årets</u>	<u>Fjorårets</u>
	1088959044.0	891643539.00
	0	

<u>Samlet beløp - tilknyttet selskap</u>	<u>Årets</u>	<u>Fjorårets</u>
--	--------------	------------------

Annen langsiktig gjeld

<u>Samlet beløp - foretak i samme konsern</u>	<u>Årets</u>	<u>Fjorårets</u>
	1292053729.0	152160083.00
	0	

Kortsiktig gjeld

<u>Samlet beløp - foretak i samme konsern</u>	<u>Årets</u>	<u>Fjorårets</u>
	242874939.00	1163802860.0
		0

<u>Samlet beløp - felles kontrollert virksomhet</u>	<u>Årets</u>	<u>Fjorårets</u>
---	--------------	------------------

<u>Pantstillelse</u>	<u>Beløp</u>
----------------------	--------------

Note

11

Fordringer

Fordringer som forfaller senere enn ett år etter regnskapsårets slutt
1610170.00

Mer om fordringer

<u>Beholdning av egne aksjer</u>	<u>Antall</u>	<u>Pålydende</u>	<u>Andel av aksjek.</u>
----------------------------------	---------------	------------------	-------------------------

Note

11

Gjeld

Gjeld som forfaller til betaling mer enn fem år etter regnskapsårets slutt



918160083.00

Gjeld sikret ved pant eller lignende sikkerhet i eiendeler

Balanseført verdi av de pantsatte eiendeler

Summen av garantiforpliktelser som ikke er regnskapsført

Garantiforpliktelser som er sikret ved pant

Mer om gjeld

Note

3

Lån og sikkerhetsstillelse til medlemmer

Er det gitt lån eller sikkerhetsstillelse til ledende personer: Nei

Opplysninger om:

Medlemmer av:

Mer om lån og sikkerhetsstillelse



Årsregnskap 2022

Verisure AS

Styrets årsberetning
Resultatregnskap
Balanse
Kontantstrømoppstilling
Noter til regnskapet

Org.nr.: 929 120 825



Årsberetning 2022 for Verisure AS

Virksomhetens art

Verisure AS er Norges ledende leverandør av alarm- og sikkerhetstjenester til det private boligmarkedet, samt til små og mellomstore bedrifter. Selskapet er representert i de største byene i Norge. Selskapet inngår i Verisure Securitas Direct-konsernet som er representert i 16 land og har over 4 millioner kunder, hovedsakelig i Europa, men også i Sør-Amerika.

Verisure AS sitt hovedkontor befinner seg på Vækerø i Oslo.

Fortsatt drift

I samsvar med regnskapslovens § 3-3a bekreftes det at forutsetningen om fortsatt drift er til stede og at denne forutsetningen er lagt til grunn ved utarbeidelsen av regnskapet.

Redegjørelse for årsregnskapet

Styret kjenner ikke til noen forhold av viktighet for å bedømme selskapets stilling og resultat som ikke fremgår av regnskapet og balansen med noter. Det er heller ikke etter regnskapsårets utgang inntrådt forhold som etter styrets syn har betydning ved bedømmelse av regnskapet.

Finansiell risiko

Markedsrisiko

Verisure AS fortsetter sin gode, økonomiske fremgang og er fortsatt ledende på alarm- og sikkerhetstjenester i Norge. Den største konkurrenten er per i dag Sector Alarm AS.

Kredittrisiko

Risiko for tap på krav anses som lav. Historisk har det også vært lite tap på fordringer. Risikoen er fordelt på mange kunder med relativt lave utestående beløp hos oss. Kredittrisikoen anses også som liten, da selskapet forskuddsfakturerer kundene for abonnement. Nye kunder blir kredittsjekket.

Likviditetsrisiko

Selskapet har likviditetssamarbeid med morselskapet. Selskapet inngår i Securitas Direct AB sitt konsernkontosystem og er derfor lite eksponert for likviditetsrisiko. Selskapet har løpende fokus på kontantstrøm utviklingen gjennom året. Likviditetssituasjonen på balansedagen er god og i tråd med likviditetsplan.

Kontantstrømoppstilling

Kontantstrømoppstillingen er utarbeidet etter den indirekte metode.

Det er gjort investeringer i anlegg ute hos kunder for kr 133,4 mill i 2022.

Investering i anlegg fører til at avskrivninger utgjør et vesentlig avvik mellom driftsresultat og kontantstrøm fra operasjonelle aktiviteter.



Resultat, Investeringer, Finansiering og Likviditet

Driftsresultatet i 2022 endte på kr 244,5 mill mot kr -437,2 mill i 2021, en forbedring på 681,7 mill. Forbedringen skyldes i hovedsak betaling av gebyr til Konkurransetilsynet i 2021.

Omsetningen i selskapet reduserte med kr 6,6 mill fra kr 1 391,6 mill i 2021 til kr 1 385,0 mill i 2022. Den negative inntektsutviklingen skyldes reduserte abonnementsinntekter. De totale driftskostnadene reduserte fra kr 1 828,7 mill i 2021 til kr 1 140,5 mill i 2022. Netto finansinntekt endte kr 46,9 mill høyere enn i 2021. Økningen skyldes opptatt lån i slutten av 2021.

Netto kontantstrøm fra investeringsaktiviteter i selskapet i 2022 var negativ, kr -334,0 mill. Selskapets likviditetsbeholdning pr. 31.12.2022 var kr 9,2 mill, en økning på kr 0,2 mill sammenlignet med i fjor.

Totalkapitalen ved utgangen av året var kr 1 942,7 mill, sammenlignet med kr 1 750,4 mill året før. Egenkapitalen endte pr. 31.12.2022 på kr 5,0 mill, som gir en egenkapitalandel på 0,3 % av totalkapitalen.

Arbeidsmiljø, likestilling og diskriminering

Styret anser arbeidsmiljøet i selskapet som godt. Det er ikke iverksatt spesielle tiltak i denne forbindelse. Ansatte i virksomheten har ikke vært utsatt for ulykker eller skader i forbindelse med utførelsen av sitt arbeid. Totalt sykefravær siste år har vært på 8,55 % av total arbeidstid i regnskapsåret.

Verisure AS har en uttalt policy om at selskapet vil tjene på å gi våre ansatte de samme rettigheter, muligheter og plikter, uavhengig av kjønn, rase eller tro. Vi skal beskytte våre ansattes verdighet og integritet på arbeidsplassen og under ingen omstendigheter tolerere trakassering av enhver art. Selskapet har en Code of Conduct, en Personelhåndbok, en Lederhåndbok og en HMS-håndbok som fremmer et miljø med like rettigheter. Disse er innarbeidet som en del av vårt opplæringsprogram og lett tilgjengelig for alle ansatte på vårt intranett og som egen app (NHO). I og med at selskapet opererer under Lov om Vaktkontroll, har vi svært lav toleranse for lovbrudd generelt, og anmelder situasjoner som bærer preg av vold og/eller diskriminering.

Selskapet har to tillitsvalgte og to verneombud som aktivt sammen med ledelsen bidrar til ordnende forhold og godt arbeidsmiljø. Disse deltar i AMU der også eksternt bedriftshelsetjeneste er til stede (Avonova). Utover dette har selskapet etablert en varslingsmulighet til via «speak-up» som sender mail til tredjepart med varslingsrutiner til konsernets eksterne og interne jurister. Hvert kvartal rapporterer selskapet saker med relevans for Code of Conduct og diskriminering til konsernets juridiske avdeling.

Både konsern og selskap gjennomfører omfattende, årlige medarbeiderundersøkelser med tredjepart under full anonymitet. Her kan ansatte også legge inn fritekst. Undersøkelsen følges opp i AMU, og i workshops med ansatte. HR driver disse prosessene og jobber sammen med ledere og tillitsvalgte i dette arbeidet. Løpende gjennomføres korte «pulse-surveys» for å fange opp at utviklingen går i riktig retning. Generelt er deltakelsen på undersøkelsene stor (> 90 %) og tilfredsheten høy (> 80 %).



Det er en ambisjon å øke kvinneandelen i selskapet, både generelt, men i ledende stillinger spesielt. Det er derfor faste rapporter på relevant statistikk for dette tilgjengelig for alle ledere og i HR. I lønns- og personalpolitikk strekker vi oss lenger enn det loven krever for å kompensere lønn og goder i ansattes foreldrepermisjon, og vi har klassifisert alle stillinger slik at lønnsfastsettelse kan skje objektivt og med referanser til eksternt statistikk tilgjengelig for HR og Lønn. Ved knapphet på parkeringsplasser er også familier med små barn prioritert.

Kjønnsbalanse (antall)		Midlertidige ansatte (% av alle ansatte)		Foreldre-permisjon (gjennomsnitt antall uker)		Faktisk Deltid (% av alle ansatte)		Ufrivillig Deltid (% av alle ansatte)	
Kvinner	Menn	Kvinner	Menn	Kvinner	Menn	Kvinner	Menn	Kvinner	Menn
153	266	3,93	2,43	24,6	13,3	14,04%	14,29%	0%	0%

Kjønnsfordelingen reflekterer organisasjonens generelle fordeling av kvinner og menn fra søkermassen på stillinger i selskapet totalt. Fordeling kvinner/menn i lederroller viser samme bildet. Det arbeides systematisk for å gjøre sikkerhetsbransjen mer kjent for kvinner slik at de kan se og oppleve at dette er arbeid som er like godt egnet for alle, og vi ønsker en god balanse i alle avdelinger i selskapet. Annonser plasseres også i jobb-kategorier der vi vet at kvinner tradisjonelt ser etter ledige stillinger.

Selskapets styre består av 4 personer, hvorav ingen kvinner. Verisure Group har tegnet ansvarsforsikring for styremedlemmer og daglig leder, som dekker alle land i Verisure-gruppen.

Til beregningen av lønnsforskjeller har vi samlet alle ytelser for regnskapsåret 2021. Vi har også vurdert likt arbeid og arbeid av lik verdi i utformingen av stillingsnivåene. Utformingen av stillingsnivåene er basert på eksisterende stillingskategorier i virksomheten og en vurdering av hvilke stillinger som inngår i de ulike nivåene. Det er en løpende dialog med tillitsvalgte i forbindelse med årlig lønnsrevisjon for å sikre objektivitet og rettferdighet. Eventuell ufrivillig deltid følges opp gjennom utviklingssamtaler. Vi har ikke avdekket tilfeller hvor deltider som ønsker fulltid ikke har fått oppfylt dette.

	Kjønnsfordeling på ulike stillingsnivåer		Lønnsforskjeller (kvinner andel av menns lønn i %)	
	Kvinner	Menn	Sum kontante ytelser	Sum skattepliktige naturalytelser
Total	153	266	42,3	14,13
Nivå 1		1		
Nivå 2	9	30	48,1	16,04
Nivå 3	24	31	41,28	10,35
Nivå 4	120	204	51,46	27,25

For nivå 2, ledere med ansvar for større avdelinger, eller team av spesialister, forklares ulikheten med at vi siste to årene har rekruttert og promotert flere kvinner til lederroller og disse er yngre, og med kortere yrkeserfaring enn sine mannlige kollegaer (i flere tilfeller mer enn 10 års forskjell). For ansatte med lik alder og ansiennitet i disse rollene er lønningene tilnærmet like.



Miljørapportering

Selskapet driver ikke virksomhet som forurenser det ytre miljøet.

Åpenhetsloven

Redegjørelse for åpenhetsloven er publisert på vår hjemmeside
<https://www.verisure.no/om-verisure/baerekraft>

Forsknings- og utviklingsaktiviteter

Verisure AS har ikke hatt forsknings- og utviklingsaktiviteter i 2022.

Fremtidig utvikling

I tillegg til Verisure konsernets kontinuerlige utvikling av nye produkter og moderne teknologiske løsninger, arbeider selskapet hele tiden med å bedre kvaliteten på de tjenester som leveres. Verisure konsernets innovasjons- og utviklingsstrategi skal bidra til økt trygghet og sikkerhet for selskapets kunder, samt styrke sikkerhetskundenes kundelojalitet. Dette, sammen med kostnads-effektiviseringsprogrammer, vil i sin tur bidra til å sikre videre lønnsom vekst i selskapet.


Styret mener at utsiktene for Verisure AS i år 2023 og fremover er gode. Det viser også utarbeidede prognoser. Det er usikkerhet knyttet til vurdering av fremtidige forhold.


Årsresultat og disponeringer


I 2022 hadde selskapet et resultat etter skattekostnad på kr 148 864 526 som foreslås disponert slik:


Disponering	Beløp
Avsatt til utbytte	0
Avsatt til konsernbidrag	166 232 430
Til annen egenkapital	-17 367 904

Oslo, 30.06.2023
Styret i Verisure AS


Per Magnus Sjøgren
styreleder


Thomas Berg
styremedlem


Anders Boger
Styremedlem/Daglig Leder


Kjetil Haugberg
Styremedlem ansattrepresentant

**Resultatregnskap 01.01. - 31.12.**

Verisure AS

	Note	2022	2021
Salgsinntekt	2	1 384 987 480	1 391 552 611
Sum driftsinntekt		1 384 987 480	1 391 552 611
Varekostnad		299 722 052	258 281 310
Lønnskostnad	3	271 870 832	262 937 638
Avskrivning på varige dr.m og imm. eiendeler	4	96 217 387	90 820 179
Nedskrivning på varige dr.m og imm. eiendeler	4	35 248 594	40 724 980
Annen driftskostnad	5	437 461 372	1 175 947 784
Sum driftskostnad		1 140 520 237	1 828 711 891
Driftsresultat		244 467 244	-437 159 281
Finansinntekt	6	1 686 763	4 214 434
Finanskostnad	6	52 748 859	8 397 766
Ordinært resultat før skattekostnad		193 405 147	-441 342 613
Skattekostnad på resultat	7	44 540 621	80 700 407
Resultat		148 864 526	-522 043 020
Årsresultat	8	148 864 526	-522 043 020
Opplysninger om:			
Avsatt konsernbidrag (etter skatt)		166 232 430	266 934 395
Avsatt til annen egenkapital		-17 367 904	-788 977 415
Sum overført		148 864 526	-522 043 020

Verisure AS

Side 6

**Balanse pr. 31.12.**

Verisure AS

EIENDELER	Note	2022	2021
Anleggsmidler			
Immaterielle eiendeler			
Andre immaterielle eiendeler	4	258 624	1 164 402
Kundeporteføljer	4	48 493 289	60 002 706
Sum immaterielle eiendeler		48 751 913	61 167 108
Varige driftsmidler			
Utleide anlegg	4	620 151 320	606 459 596
Driftsløsøre, inventar, verktøy, kontormaskiner o.l.	4	11 906 139	11 777 996
Sum varige driftsmidler		632 057 459	618 237 592
Finansielle anleggsmidler			
Andre lange fordringer		501 975	12 320 146
Sum finansielle anleggsmidler		501 975	12 320 146
Sum anleggsmidler		681 311 347	691 724 846
Omløpsmidler			
Varer	9	6 778 726	7 278 283
Fordringer			
Kundefordringer	10, 11	140 388 668	136 953 719
Fordringer på konsernselskap	10, 11	1 088 959 044	891 643 540
Andre fordringer	11	16 004 511	14 068 550
Sum fordringer		1 245 352 223	1 042 665 809
Investeringer			
Bankinnskudd, kontanter o.l.	12	9 246 750	8 706 283
Sum omløpsmidler		1 261 377 699	1 058 650 375
Sum eiendeler		1 942 689 047	1 750 375 221

Verisure AS

Side 7




Balanse pr. 31.12.			
Verisure AS			
EGENKAPITAL OG GJELD	Note	2022	2021
Egenkapital			
Innskutt egenkapital			
Aksjekapital (8 000 aksjer á kr 250)	13	2 000 000	2 000 000
Overkurs		1 295 108	1 295 108
Annen innskutt egenkapital		769 754 962	769 754 962
Sum innskutt egenkapital		773 050 070	773 050 070
Opptjent egenkapital			
Annen egenkapital		-768 002 935	-751 192 897
Sum opptjent egenkapital		-768 002 935	-751 192 897
Sum egenkapital	8	5 047 135	21 857 173
Gjeld			
Avsetning for forpliktelser			
Utsatt skatt	7	39 676 290	43 511 485
Andre avsetninger for forpliktelser		525 874	0
Sum avsetning for forpliktelser		40 202 164	43 511 485
Annen langsiktig gjeld			
Gjeld til konsernselskap	10, 11	918 160 083	152 160 083
Sum annen langsiktig gjeld		918 160 083	152 160 083
Kortsiktig gjeld			
Leverandørgjeld	10	52 757 695	59 209 406
Betalbar skatt		1 489 746	0
Skyldige offentlige avgifter		61 133 538	61 827 718
Forskudd fra kunder		186 543 995	191 820 247
Annen gjeld til konsernselskap	10	607 350 697	1 141 396 834
Annen kortsiktig gjeld		70 003 994	78 592 276
Sum kortsiktig gjeld		979 279 665	1 532 846 480
Sum gjeld		1 937 641 912	1 728 518 048
Sum gjeld og egenkapital		1 942 689 047	1 750 375 221





Balanse pr. 31.12.

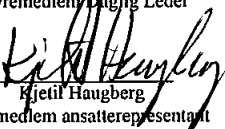
Verisure AS

Oslo, 30.06.2023
Styret i Verisure AS


Per Magnus Sjøgren
styreleder


Anders Boger
Styremedlem/Daglig Leder


Thomas Berg
styremedlem


Kjetil Haugberg
Styremedlem ansattrepresentant



Verisure AS

Kontantstrømoppstilling

	2022	2021
Kontantstrømmer fra operasjonelle aktiviteter		
Resultat før skattekostnad	193 405 147	-441 342 613
Periodens betalte skatt	-11 145	0
Tap/ gevinst ved salg av eiendeler	-28 859	0
Avskrivninger	96 217 387	90 820 179
Nedskrivning/reversering anleggsmidler	39 093 196	42 419 492
Forskjell mellom kostnadsført pensjon og inn-/utbet. i pensj.on	0	0
Resultatandel (fra DS/TS) fratrukket utdelinger fra selskapet	0	0
Endring i varelager	499 557	-1 711 801
Endring i kundefordringer	-3 434 949	3 620 595
Endring i vareleverandørgjeld	-6 451 711	12 936 326
Endring i andre tidsavgrensingsposter	14 943 931	774 668 712
Poster klassifisert som investerings- eller finansieringsaktivitet	0	0
Effekt av valutakursendringer	0	0
Netto kontantstrøm fra operasjonelle aktiviteter	334 232 554	481 410 890
Kontantstrøm fra investeringsaktiviteter		
Innbetalinger ved salg av varige driftsmidler	115 000	0
Utbetalinger ved kjøp av varige driftsmidler	-136 647 255	-97 293 743
Innbetalinger ved salg av immaterielle eiendeler	0	0
Utbetaling ved kjøp av immaterielle eiendeler	-154 141	-160 350
Innbetalinger på lånefordring konsern (korts./langs.)	-197 315 504	-41 898 643
Utbetalinger på lånefordring konsern (korts./langs.)	0	0
Innbetalinger på andre lånefordringer (korts./langs.)	0	0
Utbetalinger på andre lånefordringer (korts./langs.)	0	0
Innbetalinger ved salg av aksjer og obligasjoner mv	0	0
Utbetalinger ved kjøp av aksjer, obligas. / konsernbidrag til D&S	0	0
Netto kontantstrøm fra investeringsaktiviteter	-334 001 900	-139 352 736
Kontantstrømmer fra finansieringsaktiviteter		
Netto innbetaling kassekreditt	0	0
Netto utbetaling kassekreditt	0	0
Innbetalinger gjeld konsernselskaper	0	0
Utbetalinger gjeld konsernselskaper	0	-4 398 968
Innbetalinger ved opptak av annen gjeld (korts./langs.)	0	0
Utbetalinger ved nedbetaling av annen gjeld (korts./langs.)	0	0
Innbetalinger av konsernbidrag fra morselskap	0	0
Utbetalinger av konsernbidrag til morselskap	0	-337 995 345
Innbetalinger av egenkapital	0	0
Tilbakebetalinger av egenkapital	0	0
Utbetalinger av utbytte	0	0
Netto kontantstrømmer fra finansieringsaktiviteter	0	-342 394 313
Netto kontantstrøm for perioden	230 655	-336 159
Konter mottatt ifm fusjon	309 815	0
Konter og kontantekvivalenter ved periodens begynnelse	8 706 283	9 042 442
Konter og kontantekvivalenter ved periodens slutt	9 246 753	8 706 283
Denne består av:		
Bankinnskudd m.v.	9 246 750	8 706 283
Ubenyttet driftskreditt utgjør i tillegg	0	0



Regnskapsprinsipper

Årsregnskapet er satt opp i samsvar med regnskapslovens bestemmelser og god regnskapsskikk.

Bruk av estimater

I utarbeidelse av årsregnskapet har man brukt estimater og forutsetninger som har påvirket resultatregnskapet og verdsettelsen av eiendeler og gjeld, samt usikre eiendeler og forpliktelser på balansedagen i henhold til god regnskapsskikk. Områder som i stor grad inneholder slike skjønsmessige vurderinger, høy grad av kompleksitet, eller områder hvor forutsetninger og estimater er vesentlige for årsregnskapet, er beskrevet i notene.

Valuta

Transaksjoner i utenlandsk valuta omregnes til kursen på transaksjonstidspunktet. Pengeposter i utenlandsk valuta omregnes til norske kroner ved å benytte balansedagens kurs. Ikke-pengeposter som måles til historisk kurs uttrykt i utenlandsk valuta, omregnes til norske kroner ved å benytte valutakursen på transaksjonstidspunktet. Ikke-pengeposter som måles til virkelig verdi uttrykt i utenlandsk valuta, omregnes til valutakursen fastsatt på måletidspunktet. Valutakursendringer resultatføres løpende i regnskapsperioden under andre finansposter.

Inntekter

Inntektsføring ved salg av varer skjer på leveringstidspunktet. Kunde kontrakter med delbetaling inntektsføres med neddiskontert verdi på leveringstidspunktet. Tjenester inntektsføres etter hvert som de leveres.

Varekost

Varekost inkluderer kostnader knyttet til installerte alarmanlegg, herunder materialkostnader og installasjons- og servicehonorar

Klassifisering og vurdering av balanseposter

Eiendeler bestemt til varig eie og bruk av klassifisert som anleggsmidler. Eiendeler som er tilknyttet varekretsløpet er klassifisert som omløpsmidler. Fordringer klassifiseres som omløpsmidler hvis de skal tilbakebetales i løpet av ett år etter utbetalingstidspunktet. Ved klassifisering av kortsiktig og langsiktig gjeld er tilsvarende kriterier lagt til grunn.

Omløpsmidler vurderes til laveste av anskaffelseskost og virkelig verdi. Kortsiktig gjeld balanseføres til nominelt beløp på etableringstidspunktet.

Anleggsmidler vurderes til anskaffelseskost. Varige anleggsmidler som forringes i verdi avskrives lineært over forventet økonomisk levetid. Anleggsmidlene nedskrives til virkelig verdi ved verdifall som ikke forventes å være forbigående. Langsiktig gjeld i norske kroner med unntak av andre avsetninger balanseføres til nominelt beløp på etableringstidspunktet.

Immaterielle eiendeler

Utgifter til andre immaterielle eiendeler er balanseført i den utstrekning kriteriene for balanseføring er oppfylt. Dette innebærer at utgifter til andre immaterielle eiendeler er balanseført når det er ansett som sannsynlig at de fremtidige økonomiske fordelene knyttet til eiendelen vil tilflyte selskapet og man har kommet frem til en pålitelig måling av anskaffelseskost for eiendelen.

Varige driftsmidler

Varige driftsmidler balanseføres og avskrives lineært over driftsmidlenes forventede levetid dersom de har antatt levetid over 3 år. Vedlikehold av driftsmidler kostnadsføres løpende som driftskostnad. Påkostninger eller forbedringer tillegges driftsmidlets kostpris og avskrives i takt med driftsmidlet. Skillet mellom vedlikehold og påkostning/forbedring regnes i forhold til driftsmidlets stand ved kjøp av driftsmidlet.



Varebeholdinger

Varer er vurdert til det laveste av anskaffelseskost og netto salgsverdi. Netto salgsverdi er estimert salgspris ved ordinær drift etter fradrag for beregnede nødvendige utgifter for gjennomføring av salget. Anskaffelseskost inkluderer utgifter påløpt ved anskaffelse av varene og kostnader for å bringe varene til nåværende plassering og tilordnes ved bruk av FIFO-prinsippet. Det foretas nedskrivning for påregning ukurans.

Fordringer

Kundefordringer og andre fordringer oppføres til pålydende etter fradrag for avsetning til forventet tap. Avsetning til tap gjøres på grunnlag av en individuell vurdering av de enkelte fordringene. For øvrige kundefordringer utføres en uspesifisert avsetning for å dekke forventet tap på krav. Utestående fordringer som gjelder delbetaling er inkludert i annen kortsiktig gjeld og andre lange fordringer.

Kortsiktige plasseringer

Kortsiktige plasseringer (aksjer og andeler vurdert som omløpsmidler) vurderes til laveste av anskaffelseskost og virkelig verdi på balansedagen. Mottatt utbytte og andre utdelinger fra selskapene inntektsføres som annen finansinntekt.

Skatt

Skattekostnaden i resultatregnskapet omfatter både periodens betalbare skatt og endring i utsatt skatt. Utsatt skatt er beregnet med 22% på grunnlag av de midlertidige forskjeller som eksisterer mellom regnskapsmessige og skattemessige verdier, samt ligningsmessig underskudd til fremføring ved utgangen av regnskapsåret. Skatteøkende og skattereduserende midlertidige forskjeller som reverserer eller kan reverseres i samme periode er utlignet og nettoført. Netto utsatt skattefordel balanseføres i den grad det er sannsynlig at denne kan bli utnyttet.

Leasing

Det skilles mellom finansiell leasing og operasjonell leasing. Driftsmidler finansiert ved finansiell leasing er regnskapsmessig klassifisert under varige driftsmidler. Motposten er medtatt som langsiktig gjeld. Leiebeløp fordeles mellom rentekostnad og avdrag på gjelden.

Operasjonell leasing kostnadsføres som driftskostnad basert på fakturert leasingleie.

Pensjoner - Innskuddsbasert ordning

Kostnaden til innskuddsbasert pensjonsordning tilsvarer periodens premie til forsikringsselskapet.

Garanti

Det er avsatt til forventede garantikostnader. Garantia avsetningen er i balansen oppført under annen kortsiktig gjeld.

Betingede utfall

Kostnadsknyttede betingede utfall regnskapsføres når utfall kan estimeres og kostnaden anses sannsynlig.

Kontantstrømpoppstilling

Kontantstrømpoppstillingen er utarbeidet etter den indirekte metoden. Kontanter og kontantekvivalenter omfatter kontanter, bankinnskudd og andre kortsiktige, likvide plasseringer som umiddelbart og med uvesentlig kursrisiko kan konverteres til kjent kontantbeløp og med forfallsdato kortere enn tre måneder fra anskaffelsesdato.



Note 1 Fusjon

Selskapet Falck Alarm by Verisure AS (orgnr 918 111 638) er innfusjonert i selskapet med regnskapsmessig og skattemessig virkning fra 01.01.2022. Fusjonen ble gjennomført med regnskapsmessig og skattemessig kontinuitet.

Regnskapet er ført slik at Verisure AS overtok Falck Alarm by Verisure AS sine skattemessige posisjoner i tilknytning til de overførte rettigheter og forpliktelser. Selskapet hadde ingen anleggsmidler. Det ble ikke betalt vederlag ved fusjonen. Viser til note 7 Skatt og 10 Mellomværende for effekt av fusjonen i fremlagte regnskap.

Note 2 Salgsinntekt

Inntektene til selskapet skriver seg fra montering av alarmutstyr, service foretatt på monterte anlegg, samt abonnement fra kunder for overvåkning. Dette anses i sin helhet som et virksomhetsområde.

Selskapet er representert i de største byene og befolkningssentra i Norge.

Selskapet har ingen utenlandske kunder, og alt salg skjer i Norge.

Note 3 Lønnskostnader og ytelser, godtgjørelser til daglig leder, styret og revisor

Lønnskostnader	2022	2021
Lønninger	216 825 549	213 644 313
Arbeidsgiveravgift	33 971 379	31 734 135
Pensjonskostnader	13 029 890	11 097 492
Andre ytelser	8 044 015	6 461 697
Sum	271 870 832	262 937 638

Selskapet har i 2022 sysselsatt 390 årsverk.

Pensjonsforpliktelser

Selskapet er pliktig til å ha tjenstepensjonsordning etter lov om obligatorisk tjenstepensjon. Selskapets pensjonsordninger tilfredsstiller kravene i denne lov.

Ytelser til ledende personer	Daglig leder
Lønn	2 305 712
Pensjonskostnader	87 042
Annen godtgjørelse	148 111
Sum	2 540 865

Det utbetales ikke styrehonorar i selskapet.

Øvrige ansatte har lån i selskapet på tilsammen kr 17 337. Disse lånene avdras over 1 år. Renten tilsvarer skattefri rentesats fastsatt av myndighetene.



Revisor

Kostnadsført revisjonshonorar for 2022 utgjør kr 618 342. I 2021 utgjorde kostnadsført revisjonshonorar kr 201 291, og kostnadsført honorar for andre tjenester utgjorde kr 237 830.

Note 4 Anleggsmidler

	Varige Driftsmidler	Immatrielle Eiendeler	Totalt
Anskaffelseskost 01.01.2022	1 000 031 415	456 054 135	1 456 085 550
Tilgang	136 647 255	154 141	136 801 396
Avgang	-84 491 357	-1 574 236	-86 065 593
Anskaffelseskost 31.12.2022	1 052 187 313	454 634 039	1 506 821 353
Akkumulerte avskrivninger 01.01.2022	381 793 824	394 887 026	776 680 849
Årets avskrivning	83 684 804	12 532 583	96 217 387
Reversering av akk. av- og nedskrivninger	-45 348 773	-1 537 483	-46 886 256
Akk Avskrivninger 31.12.2022	420 129 855	405 882 126	826 011 980
Bokført verdi pr. 31.12.2022	632 057 460	48 751 912	680 809 373

Varige Driftsmidler

Selskapet benytter lineære avskrivninger for anleggsmidler. Den økonomiske levetiden pr 31.12.2022 er beregnet til:

Utleide anlegg	9-13 år
Driftsløsøre, inventar og lignende	3-15 år (*)

Immaterielle Eiendeler

Goodwill er avskrevet over 5 år.

Kontraktsp porteføljer avskrives over 18 år.

Nedskrivning av kontraktsp portefølje skjer i forbindelse med kundeavgang.

Goodwill og kontraktsp porteføljer er tatt inn i selskapets regnskap iht bokførte konsernverdier pr 01.01.09 som følge av fusjonen med Securitas Direct Monitorering AS og pr. 01.01.17 som følge av fusjonen med Falck Alarm AS. I tillegg er det kjøpt kundeporteføljer som ble aktivert fra kjøpstidspunktet i 2017.

(*) Avskrivningstid på 15 år gjelder leietakertilpasninger i Drammensveien 211.



Note 5 Leasingleie

Husleie	Årlig leiebeløp	Varighet
Hovedkontor:		
Hovedkontor Skøyen, Drammensveien 211	6 723 374	31.05.2032
Serverrom, Basefarm AS	242 750	3 mnd oppsigelse
Avdelingskontor:		
Bergen, Bemita Eiendom AS	103 048	Avsluttet 31.01.2023
Hamar, Brugata 50 og 51 AS Eiendom AS	301 554	Avsluttet 28.02.2023
Trondheim, Odd Fellow Sentrene	152 160	Avsluttet 31.01.2023
Avtaler som fremleies:		
Oslo, Norwegian Property	174 283	Avsluttet 30.04.2022
Bopel for firmaets tilknyttede personer		
Oslo	45 204	Avsluttet 28.02.2022
Oslo	75 705	Avsluttet 03.04.2022
Oslo	75 000	Avsluttet 31.05.2022
Oslo	357 400	Avsluttet 31.01.2023
Sum husleie	8 250 478	
Biler, leasing	5 195 914	Varighet 3-5 år, siste utløp 2027
Maskiner, leasing	132 337	Gjnsn 3 år, siste utløp 2023
Sum årlig leie	13 578 728	

Note 6 Sammenlånede poster

	2022	2021
Finansinntekter		
Renteinntekt fra foretak i samme konsern	714 099	3 206 376
Annen renteinntekt	972 664	1 008 057
Sum finansinntekter	1 686 763	4 214 434
Finanskostnader		
Rentekostnad til foretak i samme konsern	49 959 091	5 438 138
Annen rentekostnad	58 612	34 633
Bankgebyr	2 731 156	2 924 995
Sum finanskostnad	52 748 859	8 397 766



Note 7 Skatt

Beregning av utsatt skatt

Midlertidige forskjeller

	Endring	UB 31.12.2022	IB 01.01.2022
Kontraktportefølje	9 722 769	44 511 273	54 234 042
Andre immaterielle eiendeler	869 346	0	869 346
Driftsmidler	4 763 536	161 121 817	165 885 353
Fordringer	-1 659 411	-11 773 880	-13 433 291
Avsetninger	4 070 479	-12 724 454	-8 653 975
Varelager	-334 016	-787 982	-1 121 997
Netto midlertidige forskjeller	17 432 703	180 346 774	197 779 478
Grunnlag utsatt skatt	17 432 703	180 346 774	197 779 478
Utsatt skatt	3 835 195	39 676 290	43 511 485
Utsatt skatt/skattefordel i balanse		39 676 290	43 511 485

	Endring	UB 31.12.2022	IB 01.01.2022
Avskåret rentefradrag	6 098 523	-6 771 572	-673 049
Inngår ikke i beregning av utsatt skatt	-6 098 523	6 771 572	673 049

	2022	2021
Grunnlag for skattekostnad, endring i utsatt og betalbar skatt		
Resultat før skattekostnad	193 405 147	-441 342 613
Permanente forskjeller	12 676 597	788 225 841
Permanente forskjeller knyttet til renter skatt	-130	0
Grunnlag for årets skattekostnad	206 081 614	346 883 228
Endring i midlertidige resultatforskjeller	7 709 934	-4 659 645
Avskåret rentefradrag	6 098 523	0
Grunnlag for betalbar skatt i resultatregnskapet	219 890 071	342 223 583
+/- Mottatt/avgitt konsernbidrag	-213 118 499	-342 223 583
Skattepliktig inntekt (grunnlag for betalbar skatt i balansen)	6 771 572	0

	2022	2021
Betalbar skatt i balansen		
Betalbar skatt i skattekostnaden	48 375 816	75 289 188
Skattevirkning av konsernbidrag	-46 886 070	-75 289 188
Betalbar skatt i balansen	1 489 746	0



Fordeling av skattekostnaden	2022	2021
Betalbar skatt på årets resultat	48 375 816	75 289 188
For mye, for lite avsatt tidligere år	0	6 902 926
Betalbar skatt på avskårne renter	0	
Sum betalbar skatt	48 375 816	82 192 114
Endring i utsatt skatt	-3 835 195	-1 491 707
Skattekostnad	44 540 621	80 700 407

Avstemming fra nominell til faktisk skattesats:	2022	2021
Årsresultat før skatt	193 405 147	-441 342 613
Forventet inntektsskatt etter nominell skattesats	42 549 132	-97 095 375
Skatteeffekten av følgende poster:		
For mye, for lite avsatt tidligere år	0	6 902 926
Andre ikke fradragsberettigede kostnader	649 842	170 892 856
Renteinntekt, skatt	-29	
Avskåret rentefradrag	1 341 675	
Skattekostnad	44 540 621	80 700 407
Effektiv skattesats	23,0 %	-18,3%

Note 8 Egenkapital

	Aksjekapital	Overkurs	Annen Innskutt egenkapital	Annen egenkapital	Sum egenkapital
Pr. 31.12.2021	2 000 000	1 295 108	769 754 962	-751 192 897	21 857 173
Egenkapitaleffekt fusjon Falck Alarm by Verisure AS				557 866	557 866
	2 000 000	1 295 108	769 754 962	-750 635 030	22 415 040
Årets resultat				148 864 526	148 864 526
Avgitt konsernbidrag				-166 232 430	-166 232 430
Pr 31.12.2022	2 000 000	1 295 108	769 754 962	-768 002 934	5 047 135

Note 9 Varer

	2022	2021
Opprinnelig anskaffelseskost	7 566 708	8 400 280
Ukuransavsetning	-787 982	-1 121 997
Sum	6 778 726	7 278 283

Lageret er vurdert til laveste av anskaffelseskost og virkelig verdi.



Note 10 Mellomværende med selskap i samme konsern m.v.

	Kundefordringer		Andre fordringer	
	2022	2021	2022	2021
Verisure Innovation AB	729 454	238 852	802 303	0
Verisure Logistics AB	5 505	93 710	0	0
Securitas Direct AB	0	0	318 312 377	122 911 651
ESML SD Iberia Holding S.A.U.	0	251 868	743 770	0
Verisure S.A.R.L.	0	2 060 922	0	0
Verisure Sverige AB	280 230	86 536	0	0
Verisure Holding AS	22 500	0	766 000 000	766 000 000
Verisure Arlo Europe DAC	2 062 904	0	0	0
Sum	3 100 593	2 731 888	1 085 858 451	888 911 651

	Leverandørgjeld		Annen gjeld	
	2022	2021	2022	2021
Verisure Innovation AB	4 003	1 845 284	15 026 412	0
Verisure Logistics AB	6 437 766	14 072 105	0	0
Verisure Sverige AB	0	1 147 822	1 184 895	0
Verisure S.A.R.L.	0	340 003	1 250 916	0
Verisure Italy Srl	0	650 770	0	0
Verisure Holding AS	0	0	739 172 231	525 325 792
Falck Alarm by Verisure AS	0	0	0	2 231 125
Falck Alarm by Verisure A/S (DK)	31 552	77 300	0	0
ESML SD Iberia Holding S.A.U.	2 517 920	3 983 174	1 095 548	0
Securitas Direct Espana, S.A.U.	7 273	0	0	0
Securitas Direct AB	419 374	289 568	766 121 283	766 000 000
Opsec International BV	0	0	1 659 494	0
Sum	9 417 888	22 406 026	1 525 510 780	1 293 556 917

Andre fordringer inkluderer konsernkontosystem med kr 318 033 305 i 2022 og kr 122 285 735 i 2021.

Av annen gjeld er kr 1 292 053 729 (2022) og kr 152 160 083 (2021) klassifisert som langsiktig gjeld.

Note 11 Fordringer og gjeld

	2022	2021
Fordringer med forfall innen ett år		
Kundefordringer	140 388 668	136 953 719
Andre kortsiktige fordringer	1 103 353 384	905 709 810
Sum	1 243 742 053	1 042 663 529
Langsiktig gjeld med forfall senere enn 5 år		
Annen langsiktig gjeld	918 160 083	152 160 083
Sum	918 160 083	152 160 083
Gjeld sikret ved pant	0	0



Note 12 Bankinnskudd

Innestående midler på skattetrekkkonto (bundne midler) er på kr 9 164 592.

Note 13 Aksjonærer

Aksjekapitalen i Verisure AS pr. 31.12 består av:

	Antall	Pålydende	Bokført
Ordinære aksjer	8 000	250,00	2 000 000
Sum	8 000		2 000 000

Eierstruktur

De største aksjonærene i % pr. 31.12 var:

	Ordinære	Eierandel	Stemmeandel
VERISURE HOLDING AS	8 000	100,0	100,0
Totalt antall aksjer	8 000	100,0	100,0

Verisure Holding AS er 100% eiet av Securitas Direct AB.

Verisure Topholding 2 AB utarbeider konsernregnskap hvor Verisure AS inngår som datterselskap. Konsernregnskapet kan fåes ved henvendelse til Verisure Topholding 2 AB, Nordenskiöldsgatan 11A, 211 19 Malmö, Sverige.



Note 14 Transaksjoner med nærstående parter

Ytelser til ledende ansatte er omtalt i note 2, og mellomværende med konsernselskaper er omtalt i note 6.

Selskapets transaksjoner med nærstående parter:

a) Salg av varer og tjenester

Salg av varer:

- Verisure Logistics AB 216 156

Salg av tjenester:

- Verisure Innovation AB 3 267 359

- ESML SD Iberia Holding 929 952

- Verisure Sverige AB 363 385

- Verisure Holding AS 22 500

- Verisure Arlo Europe DAC 2 079 705

- Verisure S.a.r.l 98 130

b) Kjøp av varer og tjenester

Kjøp av varer:

- Verisure Logistics AB 215 819 643

- Securitas Direct NV (NL) 87 129

Kjøp av tjenester:

- Securitas Direct AB 609 190

- Verisure Innovation AB 45 650 813

- Verisure Sverige AB 3 931 016

- Verisure S.a.r.l 268 606 195

- Verisure Italy 156 622

- ESML SD Iberia Holding 14 460 005

- Opsec International BV 4 825 682

- Securitas Direct Espania, S.A.U. 15 424

- Verisure Arlo Europe DAC 258 713

Kjøp/Salg av varer gjelder komponenter tilknyttet alarmanlegg hos kunder.

Kjøp/Salg av tjenester gjelder fordeling av felleskostnader som hovedsakelig knytter seg til IT-tjenester, management og management franchise samt GSM og salgstjenester.

Note 15 Krigsutbruddet i Ukraina

Russlands invasjon av Ukraina har forårsaket en stor humanitær krise. Det er per dags dato uklart hvilke kort- og langsiktige konsekvenser invasjonen vil medføre sosialt, politisk og økonomisk. Men Verisure AS har ingen virksomhet i Russland, Hviterussland eller Ukraina, og vi har heller ingen vesentlige leverandøravtaler i disse landene. Vi fortsetter å følge situasjonen tett, og støtter opp ved våre medarbeidere med tilknytning til Ukraina.



Til generalforsamlingen i Verisure AS

Uavhengig revisors beretning

Konklusjon

Vi har revidert årsregnskapet for Verisure AS som består av balanse per 31. desember 2022, resultatregnskap og kontantstrømpoppstilling for regnskapsåret avsluttet per denne datoen og noter til årsregnskapet, herunder et sammendrag av viktige regnskapsprinsipper.

Etter vår mening

- oppfyller årsregnskapet gjeldende lovkrav, og
- gir årsregnskapet et rettviseende bilde av selskapets finansielle stilling per 31. desember 2022, og av dets resultater og kontantstrømmer for regnskapsåret avsluttet per denne datoen i samsvar med regnskapslovens regler og god regnskapsskikk i Norge.

Grunnlag for konklusjonen

Vi har gjennomført revisjonen i samsvar med International Standards on Auditing (ISA-ene). Våre oppgaver og plikter i henhold til disse standardene er beskrevet nedenfor under *Revisors oppgaver og plikter ved revisjonen av årsregnskapet*. Vi er uavhengige av selskapet i samsvar med kravene i relevante lover og forskrifter i Norge og International Code of Ethics for Professional Accountants (inkludert internasjonale uavhengighetsstandarder) utstedt av International Ethics Standards Board for Accountants (IESBA-reglene), og vi har overholdt våre øvrige etiske forpliktelser i samsvar med disse kravene. Innhentet revisjonsbevis er etter vår vurdering tilstrekkelig og hensiktsmessig som grunnlag for vår konklusjon.

Øvrig informasjon

Styret og daglig leder (ledelsen) er ansvarlige for informasjonen i årsberetningen. Øvrig informasjon omfatter informasjon i årsrapporten bortsett fra årsregnskapet og den tilhørende revisjonsberetningen. Vår konklusjon om årsregnskapet ovenfor dekker ikke informasjonen i årsberetningen.

I forbindelse med revisjonen av årsregnskapet er det vår oppgave å lese årsberetningen. Formålet er å vurdere hvorvidt det foreligger vesentlig inkonsistens mellom årsberetningen og årsregnskapet og den kunnskap vi har opparbeidet oss under revisjonen av årsregnskapet, eller hvorvidt informasjon i årsberetningen ellers fremstår som vesentlig feil. Vi har plikt til å rapportere dersom årsberetningen fremstår som vesentlig feil. Vi har ingenting å rapportere i så henseende.

Basert på kunnskapen vi har opparbeidet oss i revisjonen, mener vi at årsberetningen

- er konsistent med årsregnskapet og
- inneholder de opplysninger som skal gis i henhold til gjeldende lovkrav.

Ledelsens ansvar for årsregnskapet

Ledelsen er ansvarlig for å utarbeide årsregnskapet og for at det gir et rettviseende bilde i samsvar med regnskapslovens regler og god regnskapsskikk i Norge. Ledelsen er også ansvarlig for slik



internkontroll som den finner nødvendig for å kunne utarbeide et årsregnskap som ikke inneholder vesentlig feilinformasjon, verken som følge av misligheter eller utilsiktede feil.

Ved utarbeidelsen av årsregnskapet må ledelsen ta standpunkt til selskapets evne til fortsatt drift og opplyse om forhold av betydning for fortsatt drift. Forutsetningen om fortsatt drift skal legges til grunn for årsregnskapet så lenge det ikke er sannsynlig at virksomheten vil bli avvirket.

Revisors oppgaver og plikter ved revisjonen av årsregnskapet

Vårt mål er å oppnå betryggende sikkerhet for at årsregnskapet som helhet ikke inneholder vesentlig feilinformasjon, verken som følge av misligheter eller utilsiktede feil, og å avgi en revisjonsberetning som inneholder vår konklusjon. Betryggende sikkerhet er en høy grad av sikkerhet, men ingen garanti for at en revisjon utført i samsvar med ISA-ene, alltid vil avdekke vesentlig feilinformasjon. Feilinformasjon kan oppstå som følge av misligheter eller utilsiktede feil. Feilinformasjon er å anse som vesentlig dersom den enkeltvis eller samlet med rimelighet kan forventes å påvirke de økonomiske beslutningene som brukerne foretar på grunnlag av årsregnskapet.

For videre beskrivelse av revisors oppgaver og plikter vises det til:
<https://revisorforeningen.no/revisjonsberetninger>

Oslo, 30. juni 2023
PricewaterhouseCoopers AS

Bjørn Lund
Statsautorisert revisor
(elektronisk signert)



 Securely signed with Brevio

Revisjonsberetning

Signers:

Name	Method	Date
Lund, Bjørn	BANKID_MOBILE	2023-06-30 12:30

This document package contains:

- Closing page (this page)
- The original document(s)
- The electronic signatures. These are not visible in the document, but are electronically integrated.



This file is sealed with a digital signature.
The seal is a guarantee for the authenticity
of the document.