



## ÅRSREGNSKAPET FOR REGNSKAPSÅRET 2015 - GENERELL INFORMASJON

### Enheten

Organisasjonsnummer: 966 868 155  
Organisasjonsform: Aksjeselskap  
Foretaksnavn: MOBILE INVEST GROUP AS  
Forretningsadresse: Kaien 11  
4250 KOPERVIK

### Regnskapsår

Årsregnskapets periode: 01.01.2015 - 31.12.2015

### Konsern

Morselskap i konsern: Ja  
Konsernregnskap lagt ved: Nei

### Regnskapsregler

Regler for små foretak benyttet: Ja  
Benyttet ved utarbeidelsen av årsregnskapet til selskapet: Regnskapslovens alminnelige regler

### Årsregnskapet fastsatt av kompetent organ

Bekreftet av representant for selskapet: Alf Kenneth Bråthen  
Dato for fastsettelse av årsregnskapet: 28.06.2016

### Grunnlag for avgivelse

År 2015: Årsregnskapet er elektronisk innlevert  
År 2014: Tall er hentet fra elektronisk innlevert årsregnskap fra 2015

*Det er ikke krav til at årsregnskapet m.v. som sendes til Regnskapsregisteret er undertegnet. Kontrollen på at dette er utført ligger hos revisor/enhetens øverste organ. Sikkerheten ivaretas ved at innsender har rolle/rettighet for innsending av årsregnskapet via Altinn, og ved at det bekreftes at årsregnskapet er fastsatt av kompetent organ.*

Brønnøysundregistrene, 10.10.2019



## Resultatregnskap

Beløp i: NOK	Note	2015	2014
<b>RESULTATREGNSKAP</b>			
<b>Inntekter</b>			
Salgsinntekt		101 544	189 337
<b>Sum inntekter</b>		<b>101 544</b>	<b>189 337</b>
<b>Kostnader</b>			
Varekostnad		101 753	189 266
Avskrivning av driftsmidler og immaterielle eiendeler		32 816	
Annen driftskostnad	2	519 220	218 369
<b>Sum kostnader</b>		<b>653 789</b>	<b>407 636</b>
<b>Driftsresultat</b>		<b>-552 246</b>	<b>-218 298</b>
<b>Finansinntekter og finanskostnader</b>			
Annen renteinntekt		197	1 159
Annen finansinntekt		12 174	
<b>Sum finansinntekter</b>		<b>12 371</b>	<b>1 159</b>
Annen rentekostnad		1 414 140	1 842 972
Annen finanskostnad	7		
<b>Sum finanskostnader</b>		<b>1 414 140</b>	<b>1 842 972</b>
<b>Netto finans</b>		<b>-1 401 769</b>	<b>-1 841 813</b>
<b>Ordinært resultat før skattekostnad</b>		<b>-1 954 015</b>	<b>-2 060 111</b>
<b>Ordinært resultat etter skattekostnad</b>		<b>-1 954 015</b>	<b>-2 060 111</b>
<b>Årsresultat</b>		<b>-1 954 015</b>	<b>-2 060 111</b>
<b>Årsresultat etter minoritetsinteresser</b>		<b>-1 954 015</b>	<b>-2 060 111</b>
<b>Totalresultat</b>		<b>-1 954 015</b>	<b>-2 060 111</b>
<b>Overføringer og disponeringer</b>			
Udekket tap		-1 954 015	-2 060 111
<b>Sum overføringer og disponeringer</b>		<b>-1 954 015</b>	<b>-2 060 111</b>



## Resultatregnskap

<b>Beløp i: NOK</b>	<b>Note</b>	<b>2015</b>	<b>2014</b>
---------------------	-------------	-------------	-------------

---



## Balanse

Beløp i: NOK	Note	2015	2014
<b>BALANSE - EIENDELER</b>			
<b>Anleggsmidler</b>			
<b>Immaterielle eiendeler</b>			
<b>Varige driftsmidler</b>			
Driftsløsøre, inventar o.a. utstyr		180 424	
<b>Sum varige driftsmidler</b>		<b>180 424</b>	
<b>Finansielle anleggsmidler</b>			
Investering i datterselskap	4	47 762 663	42 402 663
Investeringer i aksjer og andeler			2
Andre langsiktige fordringer	5, 7	28 352	-11 451
<b>Sum finansielle anleggsmidler</b>		<b>47 791 015</b>	<b>42 391 214</b>
<b>Sum anleggsmidler</b>		<b>47 971 439</b>	<b>42 391 214</b>
<b>Omløpsmidler</b>			
<b>Varer</b>			
<b>Fordringer</b>			
Kundefordringer		62 977	36 904
Andre kortsiktige fordringer		16 410	371 453
<b>Sum fordringer</b>		<b>79 387</b>	<b>408 357</b>
<b>Bankinnskudd, kontanter og lignende</b>			
Bankinnskudd, kontanter o.l.		89 251	7
<b>Sum bankinnskudd, kontanter og lignende</b>		<b>89 251</b>	<b>7</b>
<b>Sum omløpsmidler</b>		<b>168 638</b>	<b>408 364</b>
<b>SUM EIENDELER</b>		<b>48 140 078</b>	<b>42 799 579</b>

## BALANSE - EGENKAPITAL OG GJELD

### Egenkapital



## Balanse

Beløp i: NOK	Note	2015	2014
<b>Innskutt egenkapital</b>			
Aksjekapital	3	252 261	252 261
Overkurs		25 238 231	25 238 231
<b>Sum innskutt egenkapital</b>		<b>25 490 492</b>	<b>25 490 492</b>
<b>Opptjent egenkapital</b>			
Annen egenkapital		-12 978 164	-11 024 149
<b>Sum opptjent egenkapital</b>		<b>-12 978 164</b>	<b>-11 024 149</b>
<b>Sum egenkapital</b>	3	<b>12 512 328</b>	<b>14 466 343</b>
<b>Gjeld</b>			
<b>Langsiktig gjeld</b>			
<b>Annen langsiktig gjeld</b>			
Gjeld til kredittinstitusjoner		193 577	
Øvrig langsiktig gjeld	8	29 180 086	26 990 961
<b>Sum annen langsiktig gjeld</b>		<b>29 373 663</b>	<b>26 990 961</b>
<b>Sum langsiktig gjeld</b>		<b>29 373 663</b>	<b>26 990 961</b>
<b>Kortsiktig gjeld</b>			
Gjeld til kredittinstitusjoner		1 020 622	996 003
Leverandørgjeld		126 372	62 611
Skyldig offentlige avgifter			318
Annen kortsiktig gjeld	7	5 107 093	283 342
<b>Sum kortsiktig gjeld</b>		<b>6 254 087</b>	<b>1 342 274</b>
<b>Sum gjeld</b>		<b>35 627 750</b>	<b>28 333 235</b>
<b>SUM EGENKAPITAL OG GJELD</b>		<b>48 140 078</b>	<b>42 799 579</b>



## Resultatregnskap

Rosberg Group AS

Driftsinntekter og driftskostnader	Note	2015	2014
Salgsinntekt		101 544	189 337
<b>Sum driftsinntekter</b>		<b>101 544</b>	<b>189 337</b>
Varekostnad		101 753	189 266
Avskrivning av driftsmidler og immaterielle eiendeler		32 816	0
Annen driftskostnad	2	519 220	218 369
<b>Sum driftskostnader</b>		<b>653 789</b>	<b>407 636</b>
<b>Driftsresultat</b>		<b>-552 246</b>	<b>-218 298</b>
<b>Finansinntekter og finanskostnader</b>			
Annen renteinntekt		197	1 159
Annen finansinntekt		12 174	0
Annen rentekostnad		1 414 140	1 842 972
<b>Resultat av finansposter</b>		<b>-1 401 769</b>	<b>-1 841 813</b>
Ordinært resultat før skattekostnad		-1 954 015	-2 060 111
<b>Ordinært resultat</b>		<b>-1 954 015</b>	<b>-2 060 111</b>
<b>Årsresultat</b>		<b>-1 954 015</b>	<b>-2 060 111</b>
<b>Overføringer</b>			
Overført til udekket tap		1 954 015	2 060 111
<b>Sum overføringer</b>		<b>-1 954 015</b>	<b>-2 060 111</b>



## Balanse Rosberg Group AS

Eiendeler	Note	2015	2014
<b>Anleggsmidler</b>			
<b>Varige driftsmidler</b>			
Driftsløsøre, inventar o.a. utstyr		180 424	0
<b>Sum varige driftsmidler</b>		<b>180 424</b>	<b>0</b>
<b>Finansielle anleggsmidler</b>			
Investeringer i datterselskap	4	47 762 663	42 402 663
Investeringer i aksjer og andeler		0	2
Andre langsiktige fordringer	5, 7	28 352	-11 451
<b>Sum finansielle anleggsmidler</b>		<b>47 791 015</b>	<b>42 391 214</b>
<b>Sum anleggsmidler</b>		<b>47 971 439</b>	<b>42 391 214</b>
<b>Omløpsmidler</b>			
<b>Fordringer</b>			
Kundefordringer		62 977	36 904
Andre kortsiktige fordringer		16 410	371 453
<b>Sum fordringer</b>		<b>79 387</b>	<b>408 357</b>
Bankinnskudd, kontanter o.l.		89 251	7
<b>Sum omløpsmidler</b>		<b>168 638</b>	<b>408 364</b>
<b>Sum eiendeler</b>		<b>48 140 078</b>	<b>42 799 579</b>



**Balanse**

Rosberg Group AS

Egenkapital og gjeld	Note	2015	2014
<b>Innskutt egenkapital</b>			
Aksjekapital	3	252 261	252 261
Overkurs		25 238 231	25 238 231
<b>Sum innskutt egenkapital</b>		<b>25 490 492</b>	<b>25 490 492</b>
<b>Opptjent egenkapital</b>			
Annen egenkapital		-12 978 164	-11 024 149
<b>Sum opptjent egenkapital</b>		<b>-12 978 164</b>	<b>-11 024 149</b>
<b>Sum egenkapital</b>	3	<b>12 512 328</b>	<b>14 466 343</b>
<b>Gjeld</b>			
Gjeld til kredittinstitusjoner		193 577	0
Øvrig langsiktig gjeld	8	29 180 086	26 990 961
<b>Sum annen langsiktig gjeld</b>		<b>29 373 663</b>	<b>26 990 961</b>
<b>Kortsiktig gjeld</b>			
Gjeld til kredittinstitusjoner		1 020 622	996 003
Leverandørgjeld		126 372	62 611
Skyldig offentlige avgifter		0	318
Annen kortsiktig gjeld	7	5 107 093	283 342
<b>Sum kortsiktig gjeld</b>		<b>6 254 087</b>	<b>1 342 274</b>
<b>Sum gjeld</b>		<b>35 627 750</b>	<b>28 333 235</b>
<b>Sum egenkapital og gjeld</b>		<b>48 140 078</b>	<b>42 799 579</b>

Kamsund, 20.06.2016  
Styret i Rosberg Group AS

  
Nils Erik Skarsgård  
styreleder

  
Odd Helge Rosberg  
styremedlem

  
Jan Martin Kristiansen  
styremedlem

  
Svein Martin Spanne  
styremedlem

  
Terje Ernst Mikalsen  
styremedlem

  
Alf Kenneth Bråthen  
daglig leder

Rosberg Group AS

Side 2



## ÅRSBERETNING 2015 FOR ROSBERG GROUP AS

### Virksomhet

Selskapets formål er å drive med forretningsutvikling, konseptutvikling samt tilhørende virksomhet. Utviklet virksomhet legges og drives i datterselskaper. Selskapets forretningskontor er lokalisert i Karmøy kommune.

For tiden fokuserer selskapet hovedsakelig på virksomheten i Rosberg System AS. Rosberg System har utviklet flere teknologier som er patentert/ patentsøkt og som bidrar til å gi brukerne sikker trådløs oppkobling til alle «smarte» enheter samt ytterligere sikring av disse mobile enhetene. Rosberg System AS har i driftsåret arbeidet med å ferdigstille selskapets patenterte produkt Verji SMC (Verji Secure Mobile Communication) og gjøre dette klart for markedet. Produktet sikrer mobiltelefoner mot hacking og inneholder i tillegg kryptert melding og tale. En har dessuten jobbet med å etablere distribusjons avtaler i Norge og England.

Styret vurderer potensialet i Rosberg System som veldig godt, selskapet er på vei ut i markedet og styret arbeider for å kapitalisere selskapet for å kunne realisere det store potensialet. Basert på selskapets strategi og planer samt markedetsutsiktene, er styrets vurdering at selskapet vil få en betydelig vekst og omsetning i løpet av de kommende år.

### Rettvisende oversikt over utvikling og resultat.

All relevant informasjon om utvikling og resultat av virksomheten og dens stilling fremgår av årsregnskapet med noter. Dette gir da etter styrets oppfatning et rettvisende bilde av selskapets eiendeler og gjeld samt finansielle stilling og resultat.

### Fortsatt drift, forsvarlig egenkapital og likviditet

Etter aksjelovens §3-4 skal et selskap til enhver tid ha forsvarlig egenkapital og likviditet. Ettersom selskapets datterselskap Rosberg System AS nå er i ferd med å gå over fra utviklingsfasen til kommersialiserings-fasen har selskapet enda ikke etablert en stabil inntektsstrøm og er selskapet fortsatt avhengig av egenkapitalfinansiering som blir skutt inn i datterselskapet for å finansiere kostnadene med kommersialisering av selskapet. Likviditeten forventes derfor fortsatt til tider å være anstrengt inntil datterselskapets salg av produkter øker utover høsten 2016. Selskapet får jevnlig tilførsel av likviditet ved at gründerne selger egne aksjer og låner disse midlene fra nedsalget til selskapet. Selskapet får jevnlig tilførsel av likviditet ved at selskapets gründerne selger aksjer og låner midlene fra nedsalget til selskapet. Det er så langt i 2016 tegnet ny frisk kapital på NOK 7,1 mill. I tillegg arbeides det med en rettet emisjon/ annen større finansiering. Selskapets egenkapital var pr 31.12.2015 kr 12 512 328 (25,99%) mot kr 14 466 343 (33,8%) pr 31.12.2014.

Styret vurderer derfor at forutsetning om fortsatt drift er tilstede og årsregnskapet for 2014 er satt opp under denne forutsetning.

Selskapets resultat på – kr 1 954 015 er foreslått inndekket fra annen egenkapital.

### Arbeidsmiljø og likestilling


Selskapet har ingen ansatte. Av selskapets 5 styremedlemmer er menn.


Selskapet har likevel ikke funnet det påkrevd å iverksette spesielle tiltak i forhold til likestilling.


### Ytre miljø


Selskapet forurenser ikke det ytre miljø.


Kopervik, 20. juni 2016


  
Nils Erik Skarsgård  
Styrets Leder

  
Jan Martin Kristiansen  
Styremedlem

  
Svein Martin Spanne  
Styremedlem

  
Odd Helge Rosberg  
Styremedlem

  
Terje Mikalsen  
Styremedlem

  
Alf Kenneth Bråtten  
Daglig leder



## Rosberg Group AS

### Noter til regnskapet 2015

#### Note 1 Regnskapsprinsipper

Årsregnskapet er satt opp i samsvar med regnskapsloven av 1998 og god regnskapsskikk for små foretak i Norge.

#### Hovedregel for vurdering og klassifisering av eiendeler og gjeld

Eiendeler bestemt til varig eie eller bruk er klassifisert som anleggsmidler. Andre eiendeler er klassifisert som omløpsmidler. Fordringer som skal tilbakebetales innen et år er klassifisert som omløpsmidler. Ved klassifisering av kortsiktig og langsiktig gjeld er tilsvarende kriterier lagt til grunn.

Omløpsmidler vurderes til laveste av anskaffelseskost og virkelig verdi.

Anleggsmidler vurderes til anskaffelseskost, men nedskrives til gjenvinnbart beløp dersom dette er lavere enn bokført verdi, og verdifallet forventes ikke å være forbigående. Anleggsmidler med begrenset økonomisk levetid avskrives planmessig.

#### Valuta

Pengeposter i utenlandsk valuta omregnes til balansedagens kurs.

#### Immaterielle eiendeler

Utgifter til egen utvikling av immaterielle eiendeler balanseføres.

Immaterielle eiendeler med begrenset økonomisk levetid avskrives planmessig. Immaterielle eiendeler nedskrives til gjenvinnbart beløp dersom de forventede økonomiske fordelene ikke dekker balanseført verdi og eventuelle gjenstående tilvirkningsutgifter.

#### Aksjer og andeler i tilknyttet selskap og datterselskap

Investeringer i datterselskaper vurderes etter kostmetoden. Investeringene blir nedskrevet til virkelig verdi dersom verdifallet ikke er forbigående og det må anses nødvendig etter god regnskapsskikk. Mottatt utbytte og konsernbidrag fra datterselskapene er inntektsført som annen finansinntekt. Tilsvarende gjelder for investeringer i tilknyttede selskaper.

#### Fordringer

Kundefordringer og andre fordringer er oppført til pålydende etter fradrag for avsetning til forventet tap. Avsetning til tap gjøres på grunnlag av en individuell vurdering av de enkelte fordringer.

#### Bankinnskudd, kontanter og lignende

Bankinnskudd, kontanter ol. inkluderer kontanter, bankinnskudd og andre betalingsmidler med forfallsdato som er kortere enn tre måneder fra anskaffelse.

#### Pensjoner

Innskuddsplaner periodiseres etter sammenstillingsprinsippet. Årets innskudd til pensjonsordningen kostnadsføres.



## Inntekter

### Ved varesalg:

Inntekt regnskapsføres når den er opptjent, altså når både risiko og kontroll i hovedsak er overført til kunden. Dette vil normalt være tilfellet når varen er levert til kunden. Inntektene regnskapsføres med verdien av vederlaget på transaksjonstidspunktet.

### Ved tjenestesalg:

Inntekt regnskapsføres når den er opptjent, altså når krav på vederlag oppstår. Dette skjer når tjenesten ytes, i takt med at arbeidet utføres. Inntektene regnskapsføres med verdien av vederlaget på transaksjonstidspunktet.

## Kostnader

Kostnader regnskapsføres som hovedregel i samme periode som tilhørende inntekt. I de tilfeller det ikke er en klar sammenheng mellom utgifter og inntekter fastsettes fordelingen etter skjønsmessige kriterier. Øvrige unntak fra sammenstillingsprinsippet er angitt der det er aktuelt.

## Skatter

Skattekostnaden sammenstilles med regnskapsmessig resultat før skatt. Skatt knyttet til egenkapitaltransaksjoner, for eksempel konsernbidrag, føres mot egenkapitalen.

Skattekostnaden består av betalbar skatt (skatt på årets direkte skattepliktige inntekt) og endring i netto utsatt skatt. Skattekostnaden fordeles på ordinært resultat og virkning av prinsippendring og korrigering av feil i henhold til skattegrunnlaget. Utsatt skatt og utsatt skattefordel er presentert netto i balansen.

## Offentlige tilskudd

Investeringsstilskudd er ført brutto i balansen og periodiseres over investeringsens økonomiske levetid som driftsinntekt. Mottatte driftstilskudd periodiseres sammen med de kostnader tilskuddet er ment å dekke.

## Note 2 Antall ansatte, godtgjørelser, lån til ansatte mm

### Ytelser utbetalt til ledende personer

	Lønn	Andre godtgj.
Daglig leder	-	-
Styret	-	-

## Revisor

Godtgjørelse til revisor for revisjon kostnadsført i 2015 utgjør kr 16 700.

Godtgjørelse for andre tjenester utgjør kr 7 500.



## Note 3 Aksjekapital og aksjonærinformasjon

Aksjekapitalen i selskapet pr 31.12. består av følgende aksjeklasser:

	Antall	Pålydende verdi	Bokført verdi
Ordinære aksjer	1 261 305	0,2	252 261
<b>Sum</b>	<b>1 261 305</b>		<b>252 261</b>

### Eierstruktur

De største aksjonærene i selskapet pr 31.12. var:

	Ordinære aksjer	Eierandel	Stemmeandel
SPINNOVATION AS	205 318	16 %	16 %
JANKRI AS	147 608	12 %	12 %
ESTIMA GRUPPEN AS	144 577	11 %	11 %
BRAALF II AS	123 795	10 %	10 %
BJERKELAND INVEST AS	114 701	9 %	9 %
ALF K. BRÅTHEN	96 249	8 %	8 %
Øvrige	429 057	34 %	34 %
<b>Totalt antall aksjer</b>	<b>1 261 305</b>	<b>100 %</b>	<b>100 %</b>

### Endring egenkapital:

	Aksjekapital	Overkurs	Ikke reg. kap.forh	Annen egenkapital	Sum
Pr 1.1	252 261	25 238 231		-11 024 149	14 466 343
Årets resultat				-1 954 015	-1 954 015
<b>Egenkapital 31.12.</b>	<b>252 261</b>	<b>25 238 231</b>	<b>-</b>	<b>-12 978 164</b>	<b>12 512 328</b>

## Note 4 Aksjer i datterselskap

Selskap	Eierandel	Årsresultat	Egenkapital
Rosberg System AS	100 %	-6 501 375	4 636 262
<b>Sum</b>		<b>-6 501 375</b>	<b>4 636 262</b>

## Note 5 Mellomværende med selskap i samme konsern

	Kundefordring		Andre fordringer	
	2015	2014	2015	2014
Foretak i samme konsern	40 927	13 334	28 352	-
<b>Sum</b>	<b>40 927</b>	<b>13 334</b>	<b>28 352</b>	<b>-</b>

## Note 6 Skattekostnad

	2015	2014
<b>Grunnlag utsatt skattefordel:</b>		
Midlertidige forskjeller driftsmidler	31 156	
Frømførbart underskudd	-12 067 779	-10 070 434
<b>Netto grunnlag utsatt skattefordel</b>	<b>-12 036 623</b>	<b>-10 070 434</b>
Ikke balanseført utsatt skattefordel	3 009 156	2 719 017

## Note 7 Andre fordringer og annen kortsiktig gjeld

Kr. 1 739 973 av annen kortsiktig gjeld er tegnet, ikke innbetalt kapitalforhøyelse i datterselskapet Rosberg System AS. Videre er kr 993 292 kortsiktig gjeld til selskap som er eiet av styremedlemmer.

## Note 8 Øvrig langsiktig gjeld

Av øvrig langsiktig gjeld utgjør kr. 15 569 125 gjeld til gründerne og styremedlemmer



# Deloitte.

Deloitte AS  
Sundgaten 119  
Postboks 528  
NO-5527 Haugesund  
Norway

Tlf: +47 52 70 25 40  
Faks: +47 52 70 25 41  
www.deloitte.no

Til generalforsamlingen i Rosberg Group AS

## REVISORS BERETNING

### Uttalelse om årsregnskapet

Vi har revidert årsregnskapet for Rosberg Group AS som viser et underskudd på kr 1 954 013. Årsregnskapet består av balanse per 31. desember 2015, og resultatregnskap for regnskapsåret avsluttet per denne datoen, og en beskrivelse av vesentlige anvendte regnskapsprinsipper og andre noteopplysninger.

#### *Styret og daglig leders ansvar for årsregnskapet*

Styret og daglig leder er ansvarlig for å utarbeide årsregnskapet og for at det gir et rettviseende bilde i samsvar med regnskapslovens regler og god regnskapsskikk i Norge, og for slik intern kontroll som styret og daglig leder finner nødvendig for å muliggjøre utarbeidelsen av et årsregnskap som ikke inneholder vesentlig feilinformasjon, verken som følge av misligheter eller feil.

#### *Revisors oppgaver og plikter*

Vår oppgave er å gi uttrykk for en mening om dette årsregnskapet på bakgrunn av vår revisjon. Vi har gjennomført revisjonen i samsvar med lov, forskrift og god revisjonsskikk i Norge, herunder International Standards on Auditing. Revisjonsstandardene krever at vi etterlever etiske krav og planlegger og gjennomfører revisjonen for å oppnå betryggende sikkerhet for at årsregnskapet ikke inneholder vesentlig feilinformasjon.

En revisjon innebærer utførelse av handlinger for å innhente revisjonsbevis for beløpene og opplysningene i årsregnskapet. De valgte handlingene avhenger av revisors skjønn, herunder vurderingen av risikoene for at årsregnskapet inneholder vesentlig feilinformasjon, enten det skyldes misligheter eller feil. Ved en slik risikovurdering tar revisor hensyn til den interne kontrollen som er relevant for selskapets utarbeidelse av et årsregnskap som gir et rettviseende bilde. Formålet er å utforme revisjonshandlinger som er hensiktsmessige etter omstendighetene, men ikke for å gi uttrykk for en mening om effektiviteten av selskapets interne kontroll. En revisjon omfatter også en vurdering av om de anvendte regnskapsprinsippene er hensiktsmessige og om regnskapsestimaten utarbeidet av ledelsen er rimelige, samt en vurdering av den samlede presentasjonen av årsregnskapet.

Etter vår oppfatning er innhentet revisjonsbevis tilstrekkelig og hensiktsmessig som grunnlag for vår konklusjon.

#### *Konklusjon*

Etter vår mening er årsregnskapet avgitt i samsvar med lov og forskrifter og gir et rettviseende bilde av den finansielle stillingen til Rosberg Group AS per 31. desember 2015 og av resultater for regnskapsåret som ble avsluttet per denne datoen i samsvar med regnskapslovens regler og god regnskapsskikk i Norge.

Deloitte refers to one or more of Deloitte Touche Tohmatsu Limited, a UK private company limited by guarantee, and its network of member firms, each of which is a legally separate and independent entity. Please see [www.deloitte.com/about](http://www.deloitte.com/about) for a detailed description of the legal structure of Deloitte Touche Tohmatsu Limited and its member firms.

Registrert i Foretaksregisteret  
Medlemmer av Den norske Revisorforening  
Organisasjonsnummer: 980 211 082



**Deloitte**

side 2  
Revisors beretning til generalforsamlingen  
i Rosberg Group AS

*Presisering*

Det fremgår av årsregnskapet at selskapets kontantstrøm fra drift og finansiering er negativ, og at kortsiktig gjeld pr. 31.12.2015 oversteg selskapets omløpsmidler. Fortsatt drift er avhengig av en positiv kontantstrøm fra drift eller ytterligere tilførsel av egenkapital eller lånekapital. Vi viser til ytterligere omtale av grunnlaget for fortsatt drift i styrets årsberetning. Dette forholdet har ingen betydning for vår konklusjon om regnskapet.

**Uttalelse om øvrige forhold**

*Konklusjon om årsberetningen*

Basert på vår revisjon av årsregnskapet som beskrevet ovenfor, mener vi at opplysningene i årsberetningen om årsregnskapet og forutsetningen om fortsatt drift er konsistente med årsregnskapet og er i samsvar med lov og forskrifter.

*Konklusjon om registrering og dokumentasjon*

Basert på vår revisjon av årsregnskapet som beskrevet ovenfor, og kontrollhandlinger vi har funnet nødvendig i henhold til internasjonal standard for attestasjonsoppdrag (ISAE) 3000 «Attestasjonsoppdrag som ikke er revisjon eller forenklet revisorkontroll av historisk finansiell informasjon», mener vi at ledelsen har oppfylt sin plikt til å sørge for ordentlig og oversiktlig registrering og dokumentasjon av selskapets regnskapsopplysninger i samsvar med lov og god bokføringskikk i Norge.

Haugesund, 20. juni 2016  
Deloitte AS



Knut Torje Fagerland  
statsautorisert revisor