



ÅRSREGNSKAPET FOR REGNSKAPSÅRET 2024 - GENERELL INFORMASJON

Enheten

Organisasjonsnummer:	894 485 922
Organisasjonsform:	Aksjeselskap
Foretaksnavn:	APORTO AS
Forretningsadresse:	Vestgrensa 13 0851 OSLO

Regnskapsår

Årsregnskapets periode:	01.01.2024 - 31.12.2024
-------------------------	-------------------------

Konsern

Morselskap i konsern:	Ja
Konsernregnskap lagt ved:	Nei

Regnskapsregler

Regler for små foretak benyttet:	Ja
Benyttet ved utarbeidelsen av årsregnskapet til selskapet:	Regnskapslovens alminnelige regler

Årsregnskapet fastsatt av kompetent organ

Bekreftet av representant for selskapet:	Torgeir Brovold
Dato for fastsettelse av årsregnskapet:	03.04.2025

Grunnlag for avgivelse

År 2024: Årsregnskapet er elektronisk innlevert
År 2023: Tall er hentet fra elektronisk innlevert årsregnskap fra 2024

Det er ikke krav til at årsregnskapet m.v. som sendes til Regnskapsregisteret er undertegnet. Kontrollen på at dette er utført ligger hos revisor/enhetens øverste organ. Sikkerheten ivaretas ved at innsender har rolle/rettighet for innsending av årsregnskapet via Altinn, og ved at det bekreftes at årsregnskapet er fastsatt av kompetent organ.

Brønnøysundregistrene, 23.04.2026



Resultatregnskap

Beløp i: NOK	Note	2024	2023
RESULTATREGNSKAP			
Inntekter			
Salgsinntekt		3 628 261	160 408
Sum inntekter		3 628 261	160 408
Kostnader			
Varekostnad		796 097	0
Lønnskostnad	1	1 279 760	12 883
Avskrivning på varige driftsmidler og immaterielle eiendeler	2	29 920	8 202
Annen driftskostnad		776 514	310 769
Sum kostnader		2 882 291	331 854
Driftsresultat		745 970	-171 447
Finansinntekter og finanskostnader			
Annen renteinntekt		15 028	7 865
Annen finansinntekt		60 567	12 974
Sum finansinntekter		75 594	20 839
Nedskrivning av finansielle eiendeler		33 892	-216 028
Annen rentekostnad		151	280
Annen finanskostnad		8 671	218 558
Sum finanskostnader		42 713	2 810
Netto finans		32 881	18 029
Resultat før skattekostnad		778 851	-153 418
Skattekostnad		186 963	0
Årsresultat		591 888	-153 418
Overføringer og disponeringer			
Annen egenkapital		591 888	-153 418
Sum overføringer og disponeringer		591 888	-153 418



Balanse

Beløp i: NOK	Note	2024	2023
BALANSE - EIENDELER			
Anleggsmidler			
Immaterielle eiendeler			
Sum immaterielle eiendeler		0	0
Varige driftsmidler			
Driftsløsøre, inventar, verktøy, kontormaskiner, ol.	2	130 745	83 248
Sum varige driftsmidler		130 745	83 248
Finansielle anleggsmidler			
Investering i datterselskap		30 000	0
Investeringer i aksjer og andeler		540 385	540 385
Sum finansielle anleggsmidler		570 385	540 385
Sum anleggsmidler		701 130	623 633
Omløpsmidler			
Varer			
Fordringer			
Kundefordringer		383 245	331 436
Andre kortsiktige fordringer		32 416	41 929
Sum fordringer		415 661	373 366
Investeringer			
Markedsbaserte aksjer		170 186	143 594
Sum investeringer		170 186	143 594
Bankinnskudd, kontanter og lignende			
Bankinnskudd, kontanter og lignende		1 454 278	250 761
Sum bankinnskudd, kontanter og lignende		1 454 278	250 761
Sum omløpsmidler		2 040 124	767 721
SUM EIENDELER		2 741 254	1 391 354



Balanse

Beløp i: NOK	Note	2024	2023
BALANSE - EGENKAPITAL OG GJELD			
Egenkapital			
Innskutt egenkapital			
Aksjekapital	3, 4	100 000	100 000
Overkurs	3	5 005	5 005
Sum innskutt egenkapital		105 005	105 005
Opptjent egenkapital			
Annen egenkapital	3	1 604 230	1 012 342
Sum opptjent egenkapital		1 604 230	1 012 342
Sum egenkapital		1 709 235	1 117 347
Gjeld			
Langsiktig gjeld			
Utsatt skatt		317	0
Sum avsetninger for forpliktelser		317	0
Annen langsiktig gjeld			
Sum annen langsiktig gjeld		0	0
Sum langsiktig gjeld		317	0
Kortsiktig gjeld			
Leverandørgjeld		79 101	9 273
Betalbar skatt	5, 6	186 646	0
Skyldige offentlige avgifter		633 642	0
Annen kortsiktig gjeld		132 313	264 733
Sum kortsiktig gjeld		1 031 702	274 006
Sum gjeld		1 032 019	274 006
SUM EGENKAPITAL OG GJELD		2 741 254	1 391 353



Brønnøysundregistrene

ÅRSREGNSKAP FOR REGNSKAPSÅRET 2024 - GENERELL INFORMASJON

Journalnummer: 2025 365615

Enheten

Organisasjonsnummer: 894 485 922
Organisasjonsform: Aksjeselskap
Foretaksnavn: APORTO AS
Forretningsadresse: Vestgrensa 13
0851 OSLO

Regnskapsår

Årsregnskapets periode: 01.01.2024 - 31.12.2024

Konsern

Morselskap i konsern: Ja
Konsernregnskap lagt ved: Nei

Regnskapsregler

Regler for små foretak benyttet: Ja
Benyttet ved utarbeidelsen av
årsregnskapet til selskapet: Regnskapslovens alminnelige regler

Årsregnskapet fastsatt av kompetent organ

Bekreftet av representant for selskapet: Torgeir Brovold
Dato for fastsettelse av årsregnskapet: 03.04.2025

Revisjon

Selskapet har besluttet at årsregnskapet
ikke skal revideres: Ja
Årsregnskapet er utarbeidet av ekstern
autorisert regnskapsfører: Ja
Ekstern autorisert regnskapsfører har i
løpet av regnskapsåret bistått ved den
løpende regnskapsføringen eller utført
andre tjenester for selskapet enn å
utarbeide årsregnskapet: Ja

Grunnlag for avgivelse

År 2024: Årsregnskap er elektronisk innlevert.
År 2023: Tall er hentet fra elektronisk innlevert årsregnskap fra 2024.

Det er ikke krav til at årsregnskapet m.v. som sendes til Regnskapsregisteret er undertegnet. Kontrollen på at dette er utført ligger hos revisor/enhetens øverste organ. Sikkerheten ivaretas ved at innsender har rolle/rettighet for innsending av årsregnskapet via Altinn, og ved at det bekreftes at årsregnskapet er fastsatt av kompetent organ.

Brønnøysundregistrene, 07.04.2025

Brønnøysundregistrene
Postadresse: Postboks 900, 8910 Brønnøysund
Telefon: 75 00 75 00
E-post: firmapost@brreg.no Internett: www.brreg.no
Organisasjonsnummer: 974 760 673



Organisasjonsnr: 894 485 922
APORTO AS

RESULTATREGNSKAP

Beløp i: NOK	Note	2024	2023
RESULTATREGNSKAP			
Inntekter			
Salgsinntekt		3 628 261	160 408
Sum inntekter		3 628 261	160 408
Kostnader			
Varekostnad		796 097	0
Lønnskostnad	1	1 279 760	12 883
Avskrivning på varige driftsmidler og immaterielle eiendeler	2	29 920	8 202
Annen driftskostnad		776 514	310 769
Sum kostnader		2 882 291	331 854
Driftsresultat		745 970	-171 447
Finansinntekter og finanskostnader			
Annen renteinntekt		15 028	7 865
Annen finansinntekt		60 567	12 974
Sum finansinntekter		75 594	20 839
Nedskrivning av finansielle eiendeler		33 892	-216 028
Annen rentekostnad		151	280
Annen finanskostnad		8 671	218 558
Sum finanskostnader		42 713	2 810
Netto finans		32 881	18 029
Resultat før skattekostnad		778 851	-153 418
Skattekostnad		186 963	0
Årsresultat		591 888	-153 418
Overføringer og disponeringer			
Annen egenkapital		591 888	-153 418
Sum overføringer og disponeringer		591 888	-153 418



Organisasjonsnr: 894 485 922
APORTO AS

BALANSE

Beløp i: NOK	Note	2024	2023
--------------	------	------	------

BALANSE - EIENDELER

Anleggsmidler

Immaterielle eiendeler

Sum immaterielle eiendeler		0	0
----------------------------	--	---	---

Varige driftsmidler

Driftsløsøre, inventar,
verktøy, kontormaskiner,
ol.

Sum varige driftsmidler	2	130 745	83 248
-------------------------	---	---------	--------

Finansielle anleggsmidler

Investering i datterselskap

		30 000	0
--	--	--------	---

Investeringer i aksjer og

andeler

		540 385	540 385
--	--	---------	---------

Sum finansielle

anleggsmidler		570 385	540 385
---------------	--	---------	---------

Sum anleggsmidler

		701 130	623 633
--	--	---------	---------

Omløpsmidler

Varer

Fordringer

Kundefordringer

		383 245	331 436
--	--	---------	---------

Andre kortsiktige

fordringer

		32 416	41 929
--	--	--------	--------

Sum fordringer

		415 661	373 366
--	--	---------	---------

Investeringer

Markedsbaserte aksjer

		170 186	143 594
--	--	---------	---------

Sum investeringer

		170 186	143 594
--	--	---------	---------

Bankinnskudd, kontanter og lignende

Bankinnskudd, kontanter

og lignende

		1 454 278	250 761
--	--	-----------	---------

Sum bankinnskudd,

kontanter og lignende

		1 454 278	250 761
--	--	-----------	---------

Sum omløpsmidler

		2 040 124	767 721
--	--	-----------	---------

SUM EIENDELER

		2 741 254	1 391 354
--	--	-----------	-----------

BALANSE - EGENKAPITAL OG GJELD

Egenkapital



Innskutt egenkapital			
Aksjekapital	3, 4	100 000	100 000
Overkurs	3	5 005	5 005
Sum innskutt egenkapital		105 005	105 005
Opptjent egenkapital			
Annen egenkapital	3	1 604 230	1 012 342
Sum opptjent egenkapital		1 604 230	1 012 342
Sum egenkapital		1 709 235	1 117 347
Gjeld			
Langsiktig gjeld			
Utsatt skatt		317	0
Sum avsetninger for forpliktelseser		317	0
Annen langsiktig gjeld			
Sum annen langsiktig gjeld		0	0
Sum langsiktig gjeld		317	0
Kortsiktig gjeld			
Leverandørgjeld		79 101	9 273
Betalbar skatt	5, 6	186 646	0
Skyldige offentlige avgifter		633 642	0
Annen kortsiktig gjeld		132 313	264 733
Sum kortsiktig gjeld		1 031 702	274 006
Sum gjeld		1 032 019	274 006
SUM EGENKAPITAL OG GJELD		2 741 254	1 391 353



Organisasjonsnr: 894 485 922
APORTO AS

NOTEOPPLYSNINGER - SELSKAP - alle poster oppgitt i hele tall

Note

Regnskapsprinsipper

Årsregnskapet er satt opp i samsvar med regnskapsloven og god regnskapsskikk for små foretak. Salgsinntekter Inntektsføring ved salg av varer skjer på leveringstidspunktet. Tjenester inntektsføres etter hvert som de leveres. Klassifisering og vurdering av balanseposter Anleggsmidler er eiendeler bestemt til varig eie eller bruk. Eiendeler som er knyttet til varekretsløpet er klassifisert som omløpsmidler. Fordringer klassifiseres som omløpsmidler hvis de forfaller til betaling innen ett år etter transaksjonsdagen. Tilsvarende klassifiseres gjeld som kortsiktig hvis gjelden forfaller til betaling innen ett år. Omløpsmidler vurderes til laveste av anskaffelseskost og virkelig verdi. Kortsiktig gjeld balanseføres til nominelt beløp på etableringstidspunktet. Anleggsmidler vurderes til anskaffelseskost. Varige anleggsmidler avskrives etter en fornuftig avskrivningsplan. Anleggsmidlene nedskrives til virkelig verdi ved verdifall som ikke forventes å være forbigående. Langsiktig gjeld med unntak av andre avsetninger balanseføres til nominelt beløp på etableringstidspunktet. Fordringer Kundefordringer og andre fordringer er oppført i balansen til pålydende etter fradrag for avsetning til forventet tap. Avsetning til tap gjøres på grunnlag av individuelle vurderinger av de enkelte fordringene. Varige driftsmidler Varige driftsmidler balanseføres og avskrives over driftsmidlenes levetid dersom de har antatt levetid over 3 år og har en kostpris som overstiger kr 30 000. Direkte vedlikehold av driftsmidler kostnadsføres løpende under driftskostnader, mens påkostninger eller forbedringer tillegges driftsmidlets kostpris og avskrives i takt med driftsmidlet. Forøvrig er følgende regnskapsprinsipper anvendt: FIFO-metoden for tilordning av anskaffelseskost for ombyttbare finansielle eiendeler, laveste verdis prinsipp for markedsbaserte finansielle omløpsmidler. Leieavtaler er ikke balanseført. Fordringer og gjeld i utenlandsk valuta er verdsatt til kursen ved regnskapsårets slutt. Kursgevinster og kursstap i utenlandsk valuta føres som finansinntekt og finanskostnad. Kostmetoden er benyttet for investeringer i datterselskap/tilknyttet selskap. Utbytte er inntektsført samme år som det er avsatt i datterselskap/tilknyttet selskap, dersom det er sannsynlig at beløpet vil mottas. Ved utbytte som overstiger andel av tilbakeholdt resultat etter kjøpet representerer den overskytende del tilbakebetaling av investert kapital, og er fratrukket investeringens verdi i balansen. Skatt Skattekostnaden i resultatregnskapet omfatter både periodens betalbare skatt og endring i utsatt skatt. Utsatt skatt er beregnet med 22% på grunnlag av de midlertidige forskjeller som eksisterer mellom regnskapsmessige og skattemessige verdier, samt skattemessig underskudd til fremføring ved utgangen av regnskapsåret. Skatteøkende og skattereduserende midlertidige forskjeller som reverserer eller kan reversere i samme periode er fastsatt og skattevirkningen er beregnet på nettogrunnetlaget. Selskapet har ikke endret regnskapsprinsipp fra 2023 til 2024.

Note

Antall årsverk i regnskapsåret
0.58

Note



1

Spesifisering av resultatregnskapet

Lønnskostnader

<u>Lønn</u>	<u>Årets</u>	<u>Fjorårets</u>
	998399.00	0.00
<u>Folketrygdavgift</u>	<u>Årets</u>	<u>Fjorårets</u>
	156579.00	0.00
<u>Pensjonskostnader</u>	<u>Årets</u>	<u>Fjorårets</u>
	93493.00	0.00
<u>Andre ytelser</u>	<u>Årets</u>	<u>Fjorårets</u>
	31289.00	12883.00
<u>Sum lønnskostnader</u>	<u>Årets</u>	<u>Fjorårets</u>
	1279760.00	12883.00

Note

Ekstraordinære inntekter og kostnader

<u>Sum</u>	<u>Beløp</u>
------------	--------------

Note

2

Varige driftsmidler og immaterielle eiendeler

<u>Anskaffelseskost 01.01.</u>	<u>Varige driftsmidler</u>	<u>Immaterielle eiend.</u>
	148092.00	0.00
<u>Tilgang i året</u>	<u>Varige driftsmidler</u>	<u>Immaterielle eiend.</u>
	77417.00	0.00
<u>Anskaffelseskost 31.12.</u>	<u>Varige driftsmidler</u>	<u>Immaterielle eiend.</u>
	225509.00	0.00
<u>Samlede av-/nedskrivn.</u>	<u>Varige driftsmidler</u>	<u>Immaterielle eiend.</u>
	94764.00	0.00
<u>Balanseført verdi 31.12.</u>	<u>Varige driftsmidler</u>	<u>Immaterielle eiend.</u>
	130745.00	0.00
<u>Årets av-/nedskrivn.</u>	<u>Varige driftsmidler</u>	<u>Immaterielle eiend.</u>
	29920.00	0.00

Anskaffelseskost - balanseførte lånekostnader, egentilvirkede anleggsmidler

Goodwill spesifisert for hvert enkelt virksomhetskjøp

Avskrivningsplan for goodwill som er lenger enn fem år - begrunnelse



Mer om varige driftsmidler/immaterielle eiendeler

Konsernregnskap

Morselskapet sitt navn

Forretningskontor for morselskapet

Begrunnelse for at datterselskap er utelatt fra konsolideringen

Konsern, tilknyttet selskap m.v. - fordringer og gjeld

Fordringer

<u>Samlet beløp - tilknyttet selskap</u>	<u>Årets</u>	<u>Fjorårets</u>
--	--------------	------------------

<u>Samlet beløp - foretak i samme konsern</u>	<u>Årets</u>	<u>Fjorårets</u>
---	--------------	------------------

<u>Samlet beløp - foretak i samme konsern</u>	<u>Årets</u>	<u>Fjorårets</u>
---	--------------	------------------

<u>Samlet beløp - felles kontrollert virksomhet</u>	<u>Årets</u>	<u>Fjorårets</u>
---	--------------	------------------

<u>Pantstillelse</u>	<u>Beløp</u>
----------------------	--------------

<u>Beholdning av egne aksjer</u>	<u>Antall</u>	<u>Pålydende</u>	<u>Andel av aksjek.</u>
----------------------------------	---------------	------------------	-------------------------

Note

Lån og sikkerhetsstillelse til medlemmer

Er det gitt lån eller sikkerhetsstillelse til ledende personer: Nei

Opplysninger om:

Medlemmer av:

Mer om lån og sikkerhetsstillelse



Årsregnskap for

Aporto AS

894485922

Regnskapsår

01.01.2024 - 31.12.2024



Aporto AS
894 485 922

Resultatregnskap

	Note	2024	2023
Driftsinntekter			
Salgsinntekt		3 628 261	160 408
Sum driftsinntekter		3 628 261	160 408
Driftskostnader			
Varekostnad		-796 097	0
Lønnskostnad	1	-1 279 760	-12 883
Avskrivning på varige driftsmidler og immaterielle eiendeler	2	-29 920	-8 202
Annen driftskostnad		-776 514	-310 769
Sum driftskostnader		-2 882 291	-331 854
Driftsresultat		745 970	-171 447
Finansinntekter			
Annen renteinntekt		15 028	7 865
Annen finansinntekt		60 567	12 974
Sum finansinntekter		75 594	20 839
Finanskostnader			
Nedskrivning av finansielle eiendeler		-33 892	216 028
Annen rentekostnad		-151	-280
Annen finanskostnad		-8 671	-218 558
Sum finanskostnader		-42 713	-2 810
Netto finans		32 881	18 029
Resultat før skattekostnad		778 851	-153 418
Skattekostnad		-186 963	0
Årsresultat		591 888	-153 418
Overføringer			
Annen egenkapital		591 888	-153 418
Sum overføringer		591 888	-153 418



Aporto AS
894 485 922

Balanse

	Note	31.12.2024	31.12.2023
EIENDELER			
Anleggsmidler			
Varige driftsmidler			
Driftsløsøre, inventar, verktøy, kontormaskiner, ol.	2	130 745	83 248
Sum varige driftsmidler		130 745	83 248
Finansielle anleggsmidler			
Investering i datterselskap		30 000	0
Investeringer i aksjer og andeler		540 385	540 385
Sum finansielle anleggsmidler		570 385	540 385
Sum anleggsmidler		701 130	623 633
Omløpsmidler			
Fordringer			
Kundefordringer		383 245	331 436
Andre kortsiktige fordringer		32 416	41 929
Sum fordringer		415 661	373 366
Investeringer			
Markedsbaserte aksjer		170 186	143 594
Sum investeringer		170 186	143 594
Bankinnskudd, kontanter og lignende			
Bankinnskudd, kontanter og lignende		1 454 278	250 761
Sum bankinnskudd, kontanter og lignende		1 454 278	250 761
Sum omløpsmidler		2 040 124	767 720
SUM EIENDELER		2 741 254	1 391 353



Aporto AS
894 485 922

Balanse

	Note	31.12.2024	31.12.2023
EGENKAPITAL OG GJELD			
Egenkapital			
Innskutt egenkapital			
Aksjekapital	3, 4	100 000	100 000
Overkurs	3	5 005	5 005
Sum innskutt egenkapital		105 005	105 005
Opptjent egenkapital			
Annen egenkapital	3	1 604 230	1 012 342
Sum opptjent egenkapital		1 604 230	1 012 342
Sum egenkapital		1 709 235	1 117 347
Gjeld			
Avsetning og forpliktelser			
Utsatt skatt		317	0
Sum avsetning for forpliktelser		317	0
Kortsiktig gjeld			
Leverandørgjeld		79 101	9 273
Betalbar skatt	5, 6	186 646	0
Skyldige offentlige avgifter		633 642	0
Annen kortsiktig gjeld		132 313	264 733
Sum kortsiktig gjeld		1 031 702	274 006
Sum gjeld		1 032 019	274 006
SUM EGENKAPITAL OG GJELD		2 741 254	1 391 353

Oslo, 03.04.2025

Jens Torgeir Jensen Brovold
styrets leder / daglig leder



Aporto AS
894 485 922

Noter

Regnskapsprinsipper

Årsregnskapet er satt opp i samsvar med regnskapsloven og god regnskapsskikk for små foretak.

Salgsinntekter

Inntektsføring ved salg av varer skjer på leveringstidspunktet. Tjenester inntektsføres etter hvert som de leveres.

Klassifisering og vurdering av balanseposter

Anleggsmidler er eiendeler bestemt til varig eie eller bruk. Eiendeler som er knyttet til varekretsløpet er klassifisert som omløpsmidler. Fordringer klassifiseres som omløpsmidler hvis de forfaller til betaling innen ett år etter transaksjonsdagen. Tilsvarende klassifiseres gjeld som kortsiktig hvis gjelden forfaller til betaling innen ett år.

Omløpsmidler vurderes til laveste av anskaffelseskost og virkelig verdi. Kortsiktig gjeld balanseføres til nominelt beløp på etableringstidspunktet. Anleggsmidler vurderes til anskaffelseskost. Varige anleggsmidler avskrives etter en fornuftig avskrivningsplan. Anleggsmidlene nedskrives til virkelig verdi ved verdifall som ikke forventes å være forbigående. Langsiktig gjeld med unntak av andre avsetninger balanseføres til nominelt beløp på etableringstidspunktet.

Fordringer

Kundefordringer og andre fordringer er oppført i balansen til pålydende etter fradrag for avsetning til forventet tap. Avsetning til tap gjøres på grunnlag av individuelle vurderinger av de enkelte fordringene.

Varige driftsmidler

Varige driftsmidler balanseføres og avskrives over driftsmidlenes levetid dersom de har antatt levetid over 3 år og har en kostpris som overstiger kr 30 000. Direkte vedlikehold av driftsmidler kostnadsføres løpende under driftskostnader, mens påkostninger eller forbedringer tillegges driftsmidlets kostpris og avskrives i takt med driftsmidlet.

Forøvrig er følgende regnskapsprinsipper anvendt:

FIFO-metoden for tilordning av anskaffelseskost for ombyttbare finansielle eiendeler, laveste verdis prinsipp for markedsbaserte finansielle omløpsmidler. Leieavtaler er ikke balanseført. Fordringer og gjeld i utenlandsk valuta er verdsatt til kursen ved regnskapsårets slutt. Kursgevinster og kursstap i utenlandsk valuta føres som finansinntekt og finanskostnad. Kostmetoden er benyttet for investeringer i datterselskap/tilknyttet selskap. Utbytte er inntektsført samme år som det er avsatt i datterselskap/tilknyttet selskap, dersom det er sannsynlig at beløpet vil mottas. Ved utbytte som overstiger andel av tilbakeholdt resultat etter kjøpet representerer den overskytende del tilbakebetaling av investert kapital, og er fratrukket investeringens verdi i balansen.

Skatt

Skattekostnaden i resultatregnskapet omfatter både periodens betalbare skatt og endring i utsatt skatt. Utsatt skatt er beregnet med 22% på grunnlag av de midlertidige forskjeller som eksisterer mellom regnskapsmessige og skattemessige verdier, samt skattemessig underskudd til fremføring ved utgangen av regnskapsåret. Skatteøkende og skattereduserende midlertidige forskjeller som reverserer eller kan reversere i samme periode er fastsatt og skattevirkningen er beregnet på netto grunnlaget.

Selskapet har ikke endret regnskapsprinsipp fra 2023 til 2024.



Aporto AS
894 485 922

Note 1 - Lønnskostnader

Spesifikasjon av lønnskostnader	2024	2023
Lønn	998 399	0
Arbeidsgiveravgift	156 579	0
Pensjonskostnader	93 493	0
Andre relaterte ytelser	31 289	12 883
Sum	1 279 760	12 883

Note 2 - Varige driftsmidler og immaterielle eiendeler

	Varige driftsmidler
Anskaffelseskost 01.01.	148 092
Tilgang i året	77 417
Avgang i året	0
Anskaffelseskost 31.12.	225 509
Samlede avskrivninger, nedskrivninger og reverseringer av nedskrivninger	-94 764
Balanseført verdi per 31.12.	130 745
Avskrivninger, nedskrivninger og reverseringer av nedskrivninger i regnskapsåret	29 920

Note 3 - Egenkapital

	Aksjekapital	Overkurs	Opptjent egenkapital	Sum
Egenkapital 31.12.2023	100 000	5 005	1 012 342	1 117 347
Årsresultat	0	0	591 888	591 888
Egenkapital 31.12.2024	100 000	5 005	1 604 230	1 709 235

Note 4 - Aksjekapital

Aksjeklasse	Antall aksjer	Aksjenes pålydende	Bokført verdi
Ordinære	1 000	100	100 000

Aksjonærer	Antall aksjer	Eierandel %	Aksjeklasse
Jens Torgeir Jensen Brovold	1 000	100,00	Ordinære

Note 5 - Spesifisering av skatt

Skattekostnad	2024	2023
Betalbar skatt på alminnelig inntekt	186 646	0
+/- Endringer i utsatt skatt/utsatt skattefordel	317	0
Skattekostnad	186 963	0

Skattepliktig inntekt	2024	2023
Resultat før skatt	778 851	-153 418
Permanente forskjeller	149 229	81 493
+/- Endring i midlertidige forskjeller	-5 197	-2 567
- Anvendelse av fremførbart underskudd	-74 493	0
Skattepliktig inntekt	848 390	-74 493



Aporto AS

894 485 922

Betalbar skatt i balansen

Betalbar skatt på årets resultat	186 646	0
----------------------------------	---------	---

Betalbar skatt i balansen	186 646	0
----------------------------------	----------------	----------



Aporto AS
894 485 922

Note 6 - Midlertidige forskjeller - utsatt skatt/skattefordel

Utsatt skatt/utsatt skattefordel i balansen avsettes på grunnlag av forskjeller mellom regnskapsmessige og skattemessige verdier i henhold til norsk regnskapsstandard for skatt.

Midlertidige skatteøkende og skattereduserende forskjeller som kan utlignes er nettoført.

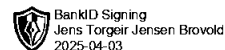
Midlertidige forskjeller knyttet til:	01.01.2024	31.12.2024	Endring
Anleggsmidler	-3 758	1 439	-5 197
Fremførbart underskudd	-74 493	0	-74 493
Netto forskjeller	-78 251	1 439	-79 690
Skattereduserende forskjeller som ikke kan utlignes	78 251	0	78 251
Sum midlertidige forskjeller som påvirker betalbar skatt	0	1 439	-1 439
Utsatt skatt 31.12.2024 basert på 22 %	0	317	-317

Antall årsverk

Antall årsverk sysselsatt i regnskapsåret: 0,58

Lån og sikkerhetsstillelse til ledende personer, eiere med videre

Det er ikke gitt lån eller sikkerhetsstillelse til medlemmer av styrende organer.



Årsregnskap for

Aporto AS

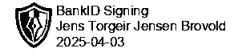
894485922

Regnskapsår

01.01.2024 - 31.12.2024



Aporto AS
894 485 922

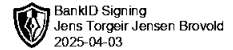


Resultatregnskap

	Note	2024	2023
Driftsinntekter			
Salgsinntekt		3 628 261	160 408
Sum driftsinntekter		3 628 261	160 408
Driftskostnader			
Varekostnad		-796 097	0
Lønnskostnad	1	-1 279 760	-12 883
Avskrivning på varige driftsmidler og immaterielle eiendeler	2	-29 920	-8 202
Annen driftskostnad		-776 514	-310 769
Sum driftskostnader		-2 882 291	-331 854
Driftsresultat		745 970	-171 447
Finansinntekter			
Annen renteinntekt		15 028	7 865
Annen finansinntekt		60 567	12 974
Sum finansinntekter		75 594	20 839
Finanskostnader			
Nedskrivning av finansielle eiendeler		-33 892	216 028
Annen rentekostnad		-151	-280
Annen finanskostnad		-8 671	-218 558
Sum finanskostnader		-42 713	-2 810
Netto finans		32 881	18 029
Resultat før skattekostnad		778 851	-153 418
Skattekostnad		-186 963	0
Årsresultat		591 888	-153 418
Overføringer			
Annen egenkapital		591 888	-153 418
Sum overføringer		591 888	-153 418



Aporto AS
894 485 922

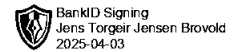


Balanse

	Note	31.12.2024	31.12.2023
EIENDELER			
Anleggsmidler			
Varige driftsmidler			
Driftsløsøre, inventar, verktøy, kontormaskiner, ol.	2	130 745	83 248
Sum varige driftsmidler		130 745	83 248
Finansielle anleggsmidler			
Investering i datterselskap		30 000	0
Investeringer i aksjer og andeler		540 385	540 385
Sum finansielle anleggsmidler		570 385	540 385
Sum anleggsmidler		701 130	623 633
Omløpsmidler			
Fordringer			
Kundefordringer		383 245	331 436
Andre kortsiktige fordringer		32 416	41 929
Sum fordringer		415 661	373 366
Investeringer			
Markedsbaserte aksjer		170 186	143 594
Sum investeringer		170 186	143 594
Bankinnskudd, kontanter og lignende			
Bankinnskudd, kontanter og lignende		1 454 278	250 761
Sum bankinnskudd, kontanter og lignende		1 454 278	250 761
Sum omløpsmidler		2 040 124	767 720
SUM EIENDELER		2 741 254	1 391 353



Aporto AS
894 485 922



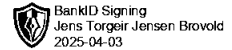
Balanse

	Note	31.12.2024	31.12.2023
EGENKAPITAL OG GJELD			
Egenkapital			
Innskutt egenkapital			
Aksjekapital	3, 4	100 000	100 000
Overkurs	3	5 005	5 005
Sum innskutt egenkapital		105 005	105 005
Opptjent egenkapital			
Annen egenkapital	3	1 604 230	1 012 342
Sum opptjent egenkapital		1 604 230	1 012 342
Sum egenkapital		1 709 235	1 117 347
Gjeld			
Avsetning og forpliktelser			
Utsatt skatt		317	0
Sum avsetning for forpliktelser		317	0
Kortsiktig gjeld			
Leverandørgjeld		79 101	9 273
Betalbar skatt	5, 6	186 646	0
Skyldige offentlige avgifter		633 642	0
Annen kortsiktig gjeld		132 313	264 733
Sum kortsiktig gjeld		1 031 702	274 006
Sum gjeld		1 032 019	274 006
SUM EGENKAPITAL OG GJELD		2 741 254	1 391 353

Jens Torgeir Jensen Brovold
styrets leder / daglig leder



Aporto AS
894 485 922



Noter

Regnskapsprinsipper

Årsregnskapet er satt opp i samsvar med regnskapsloven og god regnskapsskikk for små foretak.

Salgsinntekter

Inntektsføring ved salg av varer skjer på leveringstidspunktet. Tjenester inntektsføres etter hvert som de leveres.

Klassifisering og vurdering av balanseposter

Anleggsmidler er eiendeler bestemt til varig eie eller bruk. Eiendeler som er knyttet til varekretsløpet er klassifisert som omløpsmidler. Fordringer klassifiseres som omløpsmidler hvis de forfaller til betaling innen ett år etter transaksjonsdagen. Tilsvarende klassifiseres gjeld som kortsiktig hvis gjelden forfaller til betaling innen ett år.

Omløpsmidler vurderes til laveste av anskaffelseskost og virkelig verdi. Kortsiktig gjeld balanseføres til nominelt beløp på etableringstidspunktet. Anleggsmidler vurderes til anskaffelseskost. Varige anleggsmidler avskrives etter en fornuftig avskrivningsplan. Anleggsmidlene nedskrives til virkelig verdi ved verdifall som ikke forventes å være forbigående. Langsiktig gjeld med unntak av andre avsetninger balanseføres til nominelt beløp på etableringstidspunktet.

Fordringer

Kundefordringer og andre fordringer er oppført i balansen til pålydende etter fradrag for avsetning til forventet tap. Avsetning til tap gjøres på grunnlag av individuelle vurderinger av de enkelte fordringene.

Varige driftsmidler

Varige driftsmidler balanseføres og avskrives over driftsmidlenes levetid dersom de har antatt levetid over 3 år og har en kostpris som overstiger kr 30 000. Direkte vedlikehold av driftsmidler kostnadsføres løpende under driftskostnader, mens påkostninger eller forbedringer tillegges driftsmidlets kostpris og avskrives i takt med driftsmidlet.

Forøvrig er følgende regnskapsprinsipper anvendt:

FIFO-metoden for tilordning av anskaffelseskost for ombyttbare finansielle eiendeler, laveste verdis prinsipp for markedsbaserte finansielle omløpsmidler. Leieavtaler er ikke balanseført. Fordringer og gjeld i utenlandsk valuta er verdsatt til kursen ved regnskapsårets slutt. Kursgevinster og kursstap i utenlandsk valuta føres som finansinntekt og finanskostnad. Kostmetoden er benyttet for investeringer i datterselskap/tilknyttet selskap. Utbytte er inntektsført samme år som det er avsatt i datterselskap/tilknyttet selskap, dersom det er sannsynlig at beløpet vil mottas. Ved utbytte som overstiger andel av tilbakeholdt resultat etter kjøpet representerer den overskytende del tilbakebetaling av investert kapital, og er fratrukket investeringens verdi i balansen.

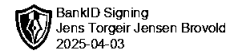
Skatt

Skattekostnaden i resultatregnskapet omfatter både periodens betalbare skatt og endring i utsatt skatt. Utsatt skatt er beregnet med 22% på grunnlag av de midlertidige forskjeller som eksisterer mellom regnskapsmessige og skattemessige verdier, samt skattemessig underskudd til fremføring ved utgangen av regnskapsåret. Skatteøkende og skattereduserende midlertidige forskjeller som reverserer eller kan reversere i samme periode er fastsatt og skattevirkningen er beregnet på netto grunnlaget.

Selskapet har ikke endret regnskapsprinsipp fra 2023 til 2024.



Aporto AS
894 485 922



Note 1 - Lønnskostnader

Spesifikasjon av lønnskostnader	2024	2023
Lønn	998 399	0
Arbeidsgiveravgift	156 579	0
Pensjonskostnader	93 493	0
Andre relaterte ytelser	31 289	12 883
Sum	1 279 760	12 883

Note 2 - Varige driftsmidler og immaterielle eiendeler

	Varige driftsmidler
Anskaffelseskost 01.01.	148 092
Tilgang i året	77 417
Avgang i året	0
Anskaffelseskost 31.12.	225 509
Samlede avskrivninger, nedskrivninger og reverseringer av nedskrivninger	-94 764
Balansført verdi per 31.12.	130 745
Avskrivninger, nedskrivninger og reverseringer av nedskrivninger i regnskapsåret	29 920

Note 3 - Egenkapital

	Aksjekapital	Overkurs	Opptjent egenkapital	Sum
Egenkapital 31.12.2023	100 000	5 005	1 012 342	1 117 347
Årsresultat	0	0	591 888	591 888
Egenkapital 31.12.2024	100 000	5 005	1 604 230	1 709 235

Note 4 - Aksjekapital

Aksjeklasse	Antall aksjer	Aksjenes pålydende	Bokført verdi
Ordinære	1 000	100	100 000

Aksjonærer	Antall aksjer	Eierandel %	Aksjeklasse
Jens Torgeir Jensen Brovold	1 000	100,00	Ordinære

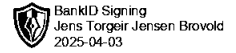
Note 5 - Spesifisering av skatt

Skattekostnad	2024	2023
Betalbar skatt på alminnelig inntekt	186 646	0
+/- Endringer i utsatt skatt/utsatt skattefordel	317	0
Skattekostnad	186 963	0

Skattepliktig inntekt	2024	2023
Resultat før skatt	778 851	-153 418
Permanente forskjeller	149 229	81 493
+/- Endring i midlertidige forskjeller	-5 197	-2 567
- Anvendelse av fremførbart underskudd	-74 493	0
Skattepliktig inntekt	848 390	-74 493



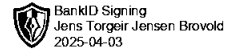
Aporto AS
894 485 922



Betalbar skatt i balansen		
Betalbar skatt på årets resultat	186 646	0
Betalbar skatt i balansen	186 646	0



Aporto AS
894 485 922



Note 6 - Midlertidige forskjeller - utsatt skatt/skattefordel

Utsatt skatt/utsatt skattefordel i balansen avsettes på grunnlag av forskjeller mellom regnskapsmessige og skattemessige verdier i henhold til norsk regnskapsstandard for skatt.

Midlertidige skatteøkende og skattereduserende forskjeller som kan utlignes er nettoført.

Midlertidige forskjeller knyttet til:	01.01.2024	31.12.2024	Endring
Anleggsmidler	-3 758	1 439	-5 197
Fremførbart underskudd	-74 493	0	-74 493
Netto forskjeller	-78 251	1 439	-79 690
Skattereduserende forskjeller som ikke kan utlignes	78 251	0	78 251
Sum midlertidige forskjeller som påvirker betalbar skatt	0	1 439	-1 439
Utsatt skatt 31.12.2024 basert på 22 %	0	317	-317

Antall årsverk

Antall årsverk sysselsatt i regnskapsåret: 0,58

Lån og sikkerhetsstillelse til ledende personer, eiere med videre

Det er ikke gitt lån eller sikkerhetsstillelse til medlemmer av styrende organer.