



## ÅRSREGNSKAPET FOR REGNSKAPSÅRET 2022 - GENERELL INFORMASJON

### Enheten

Organisasjonsnummer: 964 367 701  
Organisasjonsform: Aksjeselskap  
Foretaksnavn: AQUAGEN AS  
Forretningsadresse: Havnegata 9  
7010 TRONDHEIM

### Regnskapsår

Årsregnskapets periode: 01.07.2021 - 30.06.2022

### Konsern

Mørselskap i konsern: Ja  
Konsernregnskap lagt ved: Ja

### Regnskapsregler

Regler for små foretak benyttet: Nei  
Benyttet ved utarbeidelsen av årsregnskapet til selskapet: Forenklet IFRS  
Benyttet ved utarbeidelsen av årsregnskapet til konsernet: -

### Årsregnskapet fastsatt av kompetent organ

Bekreftet av representant for selskapet: Odd Magne Rødseth  
Dato for fastsettelse av årsregnskapet: 20.12.2022

### Grunnlag for avgivelse

År 2022: Årsregnskapet er elektronisk innlevert  
År 2021: Tall er hentet fra elektronisk innlevert årsregnskap fra 2022

*Det er ikke krav til at årsregnskapet m.v. som sendes til Regnskapsregisteret er undertegnet. Kontrollen på at dette er utført ligger hos revisor/enhetens øverste organ. Sikkerheten ivaretas ved at innsender har rolle/rettighet for innsending av årsregnskapet via Altinn, og ved at det bekreftes at årsregnskapet er fastsatt av kompetent organ.*

Brønnøysundregistrene, 02.02.2024



## Resultatregnskap

Beløp i: NOK	Note	2022	2021
<b>RESULTATREGNSKAP</b>			
<b>Inntekter</b>			
Salgsinntekt	2,12	648 172 434	498 733 631
Annen driftsinntekt	2,12	23 990 628	32 657 452
<b>Sum inntekter</b>		<b>672 163 062</b>	<b>531 391 083</b>
<b>Kostnader</b>			
Endring i beholdning av varer under tilvirkning og ferdig tilvirkede varer	6	25 449 962	-23 564 553
Varekostnad	6	140 312 493	151 922 546
Lønnskostnad	3,10	139 550 746	129 434 121
Avskrivning på varige driftsmidler og immaterielle eiendeler	4,18	63 149 087	55 022 708
Annen driftskostnad	3,10,1 2	153 789 522	117 483 061
<b>Sum kostnader</b>		<b>522 251 810</b>	<b>430 297 883</b>
<b>Driftsresultat</b>		<b>149 911 252</b>	<b>101 093 200</b>
<b>Finansinntekter og finanskostnader</b>			
Inntekt på investering i datterselskap og tilknyttet selskap	5,12	97 647 919	35 088 785
Annen finansinntekt	12	8 414 588	3 425 024
<b>Sum finansinntekter</b>		<b>106 062 507</b>	<b>38 513 809</b>
Annen finanskostnad	18	2 856 150	4 238 441
<b>Sum finanskostnader</b>		<b>2 856 150</b>	<b>4 238 441</b>
<b>Netto finans</b>		<b>103 206 357</b>	<b>34 275 368</b>
<b>Ordinært resultat før skattekostnad</b>		<b>253 117 609</b>	<b>135 368 568</b>
Skattekostnad på ordinært resultat	13	34 011 599	22 838 218
<b>Ordinært resultat etter skattekostnad</b>		<b>219 106 010</b>	<b>112 530 350</b>
<b>Årsresultat</b>		<b>219 106 010</b>	<b>112 530 350</b>
Etimatavvik pensjoner	10	1 924 603	7 771 391
Skatteeffekt estimatavvik	10	-423 413	-1 709 706



## Resultatregnskap

<b>Beløp i: NOK</b>	<b>Note</b>	<b>2022</b>	<b>2021</b>
Sum resultatkomponenter for IFRS-foretak		1 501 190	6 061 685
<b>Totalresultat</b>		<b>220 607 200</b>	<b>118 592 035</b>
<b>Overføringer og disponeringer</b>			
Overføringer til/fra annen egenkapital	9	219 106 010	112 530 350
<b>Sum overføringer og disponeringer</b>		<b>219 106 010</b>	<b>112 530 350</b>



## Balanse

Beløp i: NOK	Note	2022	2021
<b>BALANSE - EIENDELER</b>			
<b>Anleggsmidler</b>			
<b>Immaterielle eiendeler</b>			
Konsesjoner, patenter, lisenser, varemerker og lignende rettigheter	4	56 238 672	56 575 502
<b>Sum immaterielle eiendeler</b>		<b>56 238 672</b>	<b>56 575 502</b>
<b>Varige driftsmidler</b>			
Tomter, bygninger og annen fast eiendom	4,14,1 8	474 397 508	384 505 286
Maskiner og anlegg	4,14,1 8	118 973 480	127 302 999
Skip, rigger, fly og lignende	4,14,1 8	99 355 622	106 145 437
<b>Sum varige driftsmidler</b>		<b>692 726 610</b>	<b>617 953 722</b>
<b>Finansielle anleggsmidler</b>			
Investering i datterselskap	5,17	140 240 943	26 891 983
Investering i annet foretak i samme konsern	7	37 962 965	114 161 891
Investeringer i tilknyttet selskap	5,17	14 762 504	14 768 322
Investeringer i aksjer og andeler		3 010	3 010
Andre fordringer	7	3 869 191	4 164 647
<b>Sum finansielle anleggsmidler</b>		<b>196 838 613</b>	<b>159 989 853</b>
<b>Sum anleggsmidler</b>		<b>945 803 895</b>	<b>834 519 077</b>
<b>Omløpsmidler</b>			
<b>Varer</b>			
Varer	6,14	208 426 757	241 610 415
<b>Sum varer</b>		<b>208 426 757</b>	<b>241 610 415</b>
<b>Fordringer</b>			
Kundefordringer	14	52 067 236	125 194 718
Andre fordringer		45 569 276	44 935 477
Konsernfordringer	12	16 176 037	30 683 977
<b>Sum fordringer</b>		<b>113 812 549</b>	<b>200 814 172</b>



## Balanse

Beløp i: NOK	Note	2022	2021
<b>Bankinnskudd, kontanter og lignende</b>			
Bankinnskudd, kontanter og lignende	16	92 579 078	3 763 928
<b>Sum bankinnskudd, kontanter og lignende</b>		<b>92 579 078</b>	<b>3 763 928</b>
<b>Sum omløpsmidler</b>		<b>414 818 384</b>	<b>446 188 515</b>
<b>SUM EIENDELER</b>		<b>1 360 622 279</b>	<b>1 280 707 592</b>
<b>BALANSE - EGENKAPITAL OG GJELD</b>			
<b>Egenkapital</b>			
<b>Innskutt egenkapital</b>			
Selskapskapital	8,9	26 477 500	26 477 500
Beholdning av egne aksjer	8,9	-1 894 180	-1 894 180
Overkurs	8,9	46 011 749	46 011 749
<b>Sum innskutt egenkapital</b>		<b>70 595 069</b>	<b>70 595 069</b>
<b>Opptjent egenkapital</b>			
Annen egenkapital	9	1 046 820 449	909 158 651
<b>Sum opptjent egenkapital</b>		<b>1 046 820 449</b>	<b>909 158 651</b>
<b>Sum egenkapital</b>		<b>1 117 415 518</b>	<b>979 753 720</b>
<b>Gjeld</b>			
<b>Langsiktig gjeld</b>			
Pensjonsforpliktelser	10	11 607 052	12 949 148
Utsatt skatt	13	59 923 655	67 035 507
<b>Sum avsetninger for forpliktelser</b>		<b>71 530 707</b>	<b>79 984 655</b>
<b>Annen langsiktig gjeld</b>			
Øvrig langsiktig gjeld	11,18	51 664 020	49 657 916
<b>Sum annen langsiktig gjeld</b>		<b>51 664 020</b>	<b>49 657 916</b>
<b>Sum langsiktig gjeld</b>		<b>123 194 727</b>	<b>129 642 571</b>
<b>Kortsiktig gjeld</b>			
Gjeld til kredittinstitusjoner	4,14	0	49 496 575



## Balanse

<b>Beløp i: NOK</b>	<b>Note</b>	<b>2022</b>	<b>2021</b>
Leverandørgjeld		16 215 724	44 080 727
Betalbar skatt	13	45 555 674	5 194 669
Kortsiktig konserngjeld	12	10 122 246	32 213 469
Annen kortsiktig gjeld	3,18	48 118 388	40 325 861
<b>Sum kortsiktig gjeld</b>		<b>120 012 032</b>	<b>171 311 301</b>
<b>Sum gjeld</b>		<b>243 206 759</b>	<b>300 953 872</b>
<b>SUM EGENKAPITAL OG GJELD</b>		<b>1 360 622 277</b>	<b>1 280 707 592</b>



## Årsberetning for regnskapsåret 2021/22 AQUAGEN AS

### Virksomhetens art

AquaGen AS er et avlsselskap som utvikler, fremstiller og selger genetisk materiale tilpasset havbruksnæringens produksjon av atlantisk laks og regnbueørret. Selskapets virksomhet bygger på over 50 års målrettet utviklingsarbeid av et avlsmateriale med opprinnelse fra et variert og representativt genetisk utvalg innsamlet fra over 40 lakseelver. Primærproduktet er befruktet rogn. I tillegg selges sekundærprodukter fra avlsarbeidet i form av yngel, smolt og matfisk.

AquaGen AS har hovedkontor i Trondheim og produksjonsanlegg i Heim, Tingvoll, Ørsta og Steigen kommuner. Selskapet er morselskap i konsernet AquaGen. Konsernets virksomhet i Chile håndteres gjennom datterselskapet AquaGen Chile SA, med hovedkontor i Puerto Varas, Chile. Konsernets virksomhet i Skottland håndteres gjennom datterselskapet AquaGen Scotland Ltd, som har hovedkontor i Stirling og produksjonsanlegg utenfor Dumfries. Gjennom datterselskapet AquaSearch Ova Aps har AquaGen også produksjon og salg av regnbueørretrogn i Danmark.

AquaGen AS er 100 % eid av det tyske selskapet EW Group GmbH.

### Drift og vesentlige hendelser i 2021/22

Styret vurderer driften samlet sett som tilfredsstillende, der driftsresultatet for selskapet i 2021/2022 ble noe svakere enn planer som var lagt. Hovedårsaken til dette var påvisning av ILA-virus ved produksjonslokaliteten Vestseøra i Heim kommune. For å begrense eventuell smittespredning ble lokaliteten ilagt restriksjoner, blant annet med forbud mot flytting av fisk og rogn uten særskilt tillatelse. Dette medførte at selskapet ikke kunne produsere og selge rogn som var underlagt restriksjoner, samt at selskapet måtte gjennomføre nedskrivninger. Det landbaserte anlegget Profunda ble ferdigstilt i 2022, og vil bli et viktig bidrag til helårsproduksjon av lakserogn både til norske og internasjonale markeder. AquaGen har gjennom finansåret bygget opp biomasse i sin landbaserte produksjon for å være godt rustet til eksport til nye markeder. Samtidig er anlegg eid av datterselskapet AquaGen Scotland videreutviklet gjennom året.

Selskapets driftsinntekter endte på kroner 672 163 060, som er en økning på kroner 140 771 978 fra fjoråret. Inntekter fra datterselskaper og tilknyttede selskaper er på nivå med fjoråret. Resultat før skatt endte på kroner 253 117 608, som er en økning på kroner 117 749 041 fra fjoråret. Økningen i resultat er en følge av mer stabil drift og god styring av kostnader gjennom året.

### Finansiell risiko

#### Valutarisiko

Selskapet er eksponert mot endringer i forholdet mellom NOK og USD på transaksjoner med datterselskapet AquaGen Chile, og forholdet mellom NOK og GBP for transaksjoner med datterselskapet AquaGen Scotland. Likeledes er selskapet indirekte eksponert for svingninger i USD og EUR mot NOK, gjennom at priser for sekundærproduktet matfisk og før er påvirket av endringer i disse valutaene.

#### Kreditrisiko

Selskapets kredittrisiko håndteres gjennom løpende kredittvurdering og tett oppfølging av de utestående fordringer. Gjennom regnskapsåret har selskapets utestående fordringer ikke medført tap eller økt risiko, og ytt kreditt anses å være forsvarlig.

#### Likviditetsrisiko

Selskapet har solide kontantstrømmer fra drift, samtidig som selskapet har gjennomført omfattende infrastrukturprosjekter de siste årene. Likviditeten anses forsvarlig og har gjennom finansåret vært omtrent på samme nivå som tidligere år.

#### Renterisiko

Selskapet har en solid egenkapitalsituasjon og relativt lite eksternt rentebærende gjeld. Selskapet har på grunn av lav netto rentebærende gjeld begrenset sin eksponering mot endringer i rentenivået og anser den samlede renterisikoen for tilstrekkelig lav.



## **Arbeidsmiljø, personale og antidiskriminering**

AquaGen er sertifisert i henhold til ISO9001:2015 og har gjennom dette etablert prosesser som sikrer at selskapet kontinuerlig forbedrer sine arbeidsprosesser og leveranser. Ved regnskapsårets slutt var det til sammen 139 fast ansatte (hel- og deltid) i selskapet, hvorav 45 kvinner og 94 menn. Selskapets styre består av fire menn. Administrerende direktør er mann. Selv om begge kjønn er representert i samtlige funksjoner i selskapet, er det overvekt av menn i de fleste funksjoner. Selskapets ledelse arbeider aktivt for å sikre en godt balansert kjønnsfordeling i hele selskapet.

Sykefraværet for selskapet utgjorde dette regnskapsåret 6,47 % (2020/21: 7,39%). Det er i løpet av regnskapsåret blitt registrert 4 uhell med personskade som førte til fravær fra jobb.

Arbeidsmiljøet betraktes som godt, noe som blant annet bekreftes gjennom årlig medarbeiderundersøkelse. Lovbestemte og andre tiltak blir iverksatt etter hvert som virksomheten vokser og endrer seg. Selskapet har i løpet av regnskapsåret fortsatt sin satsning på organisasjonsutvikling. Selskapet arbeider aktivt for å forhindre alle former for diskriminering, og gjennomfører løpende aktiviteter i samsvar med likestillings- og diskrimineringsloven.

## **Ytre miljø og bærekraft**

AquaGen jobber aktivt for å sikre bærekraftig verdiskaping på en tredelt bunnlinje; samfunnsmessig, miljømessig og økonomisk. De største bærekraftutfordringene handler om ytre miljø.

AquaGen produserer rogn, smolt, yngel, matfisk og stamfisk i henhold til industriens helse- og miljøkrav. Selskapet arbeider kontinuerlig for å unngå rømming av fisk, ha god lusekontroll og hindre andre forhold som kan forårsake skade på det ytre miljø. Selskapet jobber aktivt med flere utviklingsprosjekt for å styrke den miljømessige bærekraften til selskapet og næringen for øvrig. Eksempler på dette er at klimaregnskap for bedriften og produktene våre er utviklet, samt at vi månedlig trender forbruk av fossil og fornybar energi, ferskvannsforsbruk og forforbruk.

På samme måte som andre aktører i Norge har AquaGen opplevd betydelige kostnader knyttet til håndtering av lakselus, men der fokus og kostnader rettes mer og mer mot preventive tiltak. Selskapet arbeider kontinuerlig med strategi for optimal håndtering av lus på egen fisk i sjø. I tillegg er selskapet engasjert i utvikling av avlsprogram for rognkjeks i samarbeid med Namdal renseskjeks.

## **Disponering av årets resultat**

Styret foreslår at av årets overskudd på kroner 219 106 008 avsettes til annen egenkapital.

AquaGen har etter disponeringen en egenkapital og likviditet som anses forsvarlig ut fra risikoen ved og omfanget av virksomheten i selskapet og konsernet.

## **Fortsatt drift**

Årsregnskapet er avlagt under forutsetning om fortsatt drift. Styret bekrefter at forutsetningen for fortsatt drift anses å være til stede. Til grunn for dette ligger budsjettet for neste regnskapsår, samt vurdering av selskapets nåværende og forventede finansielle stilling.

## **Redegjørelse for foretakets utsikter fremover**

Styret forventer et tilsvarende eller noe forbedret regnskapsår i 2022/23 i forhold til 2021/22 for markedene i Europa, men der en større andel av salget skjer fra produksjonen i Storbritannia, gjennom datterselskapet AquaGen Scotland. Det landbaserte anlegget Profunda vil kunne bidra til salg av rogn til nasjonale og internasjonale kunder.


Den underliggende utviklingen i virksomheten er god, og det forventes en god økonomisk utvikling i årene framover.

Trondheim, 20 desember 2022


**Styret for AquaGen AS**




  
Odd Magne Rødseth  
styrets leder

  
Jan Wesjohann  
styrets nestleder

  
Erich Wesjohann  
styremedlem

  
James C. McKay  
Styremedlem

  
Knut Røfloth  
administrerende direktør



76 x



## AquaGen AS

### Resultatregnskap

		01.07.21- 30.06.22	01.07.20- 30.06.21
<b>DRIFTSINTEKTER OG DRIFTSKOSTNADER</b>	<b>Note</b>		
Salgsinntekt	2,12	648 172 434	498 733 631
Annen driftsinntekt	2,12	23 990 628	32 657 452
<b>Sum driftsinntekter</b>		<b>672 163 060</b>	<b>531 391 082</b>
Endring i beholdning av varer under tilvirkning og ferdig tilvirkede varer	6	25 449 962	-23 564 553
Varekostnad	6	140 312 493	151 922 546
Lønnskostnad	3,10	139 550 746	129 434 121
Avskrivning på varige driftsmidler og immaterielle eiendeler	4,18	63 149 087	55 022 708
Annen driftskostnad	3,10,12	153 789 522	117 483 061
<b>Sum driftskostnader</b>		<b>522 251 809</b>	<b>430 297 883</b>
<b>Driftsresultat</b>		<b>149 911 252</b>	<b>101 093 199</b>
<b>FINANSINTEKTER OG FINANSKOSTNADER</b>			
Annen finansinntekt	12	8 414 588	3 425 024
Inntekt på investering i datterselskap og tilknyttet selskap	5,12	97 647 919	35 088 785
Annen finanskostnad	18	2 856 150	4 238 441
<b>Netto finansresultat</b>		<b>103 206 356</b>	<b>34 275 368</b>
<b>Årsresultat før skattekostnad</b>		<b>253 117 608</b>	<b>135 368 567</b>
Skattekostnad	13	34 011 599	22 838 218
<b>ÅRSRESULTAT</b>		<b>219 106 008</b>	<b>112 530 350</b>
<b>UTVIDET RESULTAT</b>			
Poster i utvidet resultat som ikke vil reversere over resultatet:			
Estimatavvik pensjoner	10	1 924 603	7 771 391
Skatteeffekten av estimatavvik, pensjoner	10	-423 413	-1 709 706
<b>Sum utvidet resultat</b>		<b>1 501 190</b>	<b>6 061 685</b>
<b>TOTALRESULTAT</b>		<b>220 607 199</b>	<b>118 592 034</b>
<b>DISPONERING AV ÅRSRESULTAT</b>			
Avsatt til annen egenkapital	9	219 106 008	112 530 350
<b>Sum overføringer</b>		<b>219 106 008</b>	<b>112 530 350</b>





## AquaGen AS



### Balanse

<b>EIENDELER</b>	Noter	<b>30.06.2022</b>	<b>30.06.2021</b>
<b>Anleggsmidler</b>			
<b>Immaterielle eiendeler</b>			
Konsesjoner, patenter, lisenser, varemærker og lignende	4	56 238 672	56 575 502
<b>Sum immaterielle eiendeler</b>		<b>56 238 672</b>	<b>56 575 502</b>
<b>Varige driftsmidler</b>			
Tomter, bygninger og annen fast eiendom	4,14,18	474 397 508	384 505 286
Maskiner og anlegg	4,14,18	118 973 480	127 302 999
Båter & flytende anlegg	4,14,18	99 355 622	106 145 437
<b>Sum varige driftsmidler</b>		<b>692 726 610</b>	<b>617 953 722</b>
<b>Finansielle anleggsmidler</b>			
Investering i datterselskap	5,17	140 240 943	26 891 983
Investeringer i tilknyttet selskap	5,17	14 762 504	14 768 322
Investeringer i aksjer og andeler		3 010	3 010
Lån til foretak i samme konsern	7	37 962 965	114 161 891
Andre fordringer	7	3 869 191	4 164 647
<b>Sum finansielle anleggsmidler</b>		<b>196 838 613</b>	<b>159 989 853</b>
<b>Sum anleggsmidler</b>		<b>945 803 895</b>	<b>834 519 076</b>
<b>Omløpsmidler</b>			
<b>Varer</b>			
	6,14	<b>208 426 757</b>	<b>241 610 415</b>
<b>Fordringer</b>			
Kundefordringer	14	52 067 236	125 194 718
Andre fordringer		45 569 276	44 935 477
Fordring på selskap i samme konsern	12	16 176 037	30 683 977
<b>Sum fordringer</b>		<b>113 812 549</b>	<b>200 814 173</b>
<b>Bankinnskudd, kontanter og lignende</b>	16	<b>92 579 078</b>	<b>3 763 928</b>
<b>Sum omløpsmidler</b>		<b>414 818 383</b>	<b>446 188 515</b>
<b>SUM EIENDELER</b>		<b>1 360 622 278</b>	<b>1 280 707 591</b>



**AquaGen AS**  
**Balanse**

<b>EGENKAPITAL OG GJELD</b>	Noter	<b>30.06.2022</b>	<b>30.06.2021</b>
<b>Egenkapital</b>			
<b>Innskutt egenkapital</b>			
Aksjekapital (2.647.750 aksjer á kr 10,-)	8,9	26 477 500	26 477 500
Egne aksjer (189.418 aksjer á kr 10,-)	8,9	-1 894 180	-1 894 180
Overkurs	8,9	46 011 749	46 011 749
<b>Sum innskutt egenkapital</b>		<b>70 595 069</b>	<b>70 595 069</b>
<b>Opptjent egenkapital</b>			
Annen egenkapital	9	1 046 820 449	909 158 651
<b>Sum opptjent egenkapital</b>		<b>1 046 820 449</b>	<b>909 158 651</b>
<b>Sum egenkapital</b>		<b>1 117 415 518</b>	<b>979 753 720</b>
<b>Gjeld</b>			
<b>Avsetning for forpliktelser</b>			
Pensjonsforpliktelser	10	11 607 052	12 949 148
Utsatt skatt	13	59 923 655	67 035 507
<b>Sum avsetninger for forpliktelser</b>		<b>71 530 707</b>	<b>79 984 654</b>
<b>Annen langsiktig gjeld</b>			
Øvrig langsiktig gjeld	11,18	51 664 020	49 657 916
<b>Sum annen langsiktig gjeld</b>		<b>51 664 020</b>	<b>49 657 916</b>
<b>Kortsiktig gjeld</b>			
Gjeld til kredittinstitusjoner	4,14	0	49 496 575
Leverandørgjeld		16 215 724	44 080 727
Betalbar skatt	13	45 555 674	5 194 669
Gjeld til selskap i samme konsern	12	10 122 246	32 213 469
Annen kortsiktig gjeld	3,18	48 118 387	40 325 861
<b>Sum kortsiktig gjeld</b>		<b>120 012 032</b>	<b>171 311 301</b>
<b>Sum gjeld</b>		<b>243 206 760</b>	<b>300 953 871</b>
<b>SUM EGENKAPITAL OG GJELD</b>		<b>1 360 622 278</b>	<b>1 280 707 591</b>

Trondheim, 20. desember 2022  
Styret for AquaGen AS  
Odd Magne Rødseth  
styrets leder  
Jan Wesjohann  
styrets nestleder  
Erich Wesjohann  
styremedlem  
James C. McKay  
styremedlem  
Knut Røffo  
administrerende direktør



**AquaGen AS****Kontantstrømoppstilling**

		1.7.2021- 30.6.2022	1.7.2020- 30.6.2021
<b>KONTANTSTRØMMER FRA OPERASJONELLE AKTIVITETER:</b>			
Årsresultat før skattekostnad		253 117 608	135 368 568
Periodens betalte skatt	13	0	-4 951 781
Ordinære avskrivninger	4	63 149 042	55 022 708
Pensjonskostnad uten kontanteffekt	10	-1 342 096	882 528
Endring i varer	6	33 183 657	-21 940 701
Endring i kundefordringer		73 127 482	-10 880 683
Endring i leverandørgjeld		-27 865 003	3 620 314
Endringer i konsernmellomværender	12	11 105 506	7 992 403
Endring i andre omløpsmidler og andre gjeldsposter		16 466 387	-18 301 579
<b>Netto kontantstrømmer fra operasjonelle aktiviteter</b>		<b>420 942 584</b>	<b>146 811 776</b>
<b>KONTANTSTRØMMER FRA INVESTERINGSAKTIVITETER:</b>			
Utbetalinger ved kjøp av varige driftsmidler	4	-138 226 826	-70 359 697
Utbetalinger ved finansiering datterselskaper av AquaGen	12	-1 702 400	-22 272 836
<b>Netto kontantstrøm fra investeringsaktiviteter</b>		<b>-139 929 226</b>	<b>-92 632 533</b>
<b>KONTANTSTRØMMER FRA FINANSIERINGSAKTIVITETER:</b>			
Netto endring i kassekreditt		-49 496 575	-32 141 269
Utbetalinger av utbytte		-63 000 000	0
Utbetaling av konsernbidrag og øvrig finansiering av søsterselskaper	12	-79 701 633	-22 073 865
<b>Netto kontantstrøm fra finansieringsaktiviteter</b>		<b>-192 198 208</b>	<b>-54 215 134</b>
<b>Netto endring i bankinnskudd, kontanter og lignende</b>		<b>88 815 151</b>	<b>-35 892</b>
Beholdning av bankinnskudd, kontanter og lignende pr 01.07.		3 763 928	3 799 819
<b>Beholdning av bankinnskudd, kontanter og lignende pr 30.06</b>		<b>92 579 078</b>	<b>3 763 928</b>





## Noter til regnskapet

### Note 1 Regnskapsprinsipper

Selskapet har på grunn av konsernforhold avvikende regnskapsår med balansedato 30. juni. Regnskapsåret omfatter følgende perioden fra 1. juli foregående år til 30. juni inneværende år.

Årsregnskapet er satt opp i samsvar med regnskapsloven § 3-9 og Forskrift om forenklet IFRS. Forenklet IFRS medfører i hovedsak at innregning og måling følger internasjonale regnskapsstandarder (IFRS) og presentasjon og noteopplysninger er i henhold til norsk regnskapslov og god regnskapskikk (GRS).

Vurderings- og innregningsreglene etter forenklet IFRS blir anvendt for å harmonisere selskapets regnskapsprinsipper med konsernets prinsipper hvor det blir benyttet full IFRS.

### Segmentinformasjon

Selskapets driftsinntekter rapporteres ut ifra følgende fordeling:

- inntekter av royalti,
- inntekter knyttet til rogn og yngel, og
- salg av matfisk.

### Valuta

Transaksjoner i utenlandsk valuta omregnes til kursen på transaksjonstidspunktet. Pengeposter i utenlandsk valuta omregnes til norske kroner ved å benytte balansedagens kurs. Ikke-pengeposter som måles til historisk kurs uttrykt i utenlandsk valuta, omregnes til norske kroner ved å benytte valutakursen på transaksjonstidspunktet. Ikke-pengeposter som måles til virkelig verdi uttrykt i utenlandsk valuta, omregnes til valutakursen fastsatt på balansetidspunktet. Valutakursendringer resultatføres løpende i regnskapsperioden.

### Bruk av estimater

Ved utarbeidelse av årsregnskapet har selskapets ledelse benyttet estimater basert på beste skjønn og forutsetninger som er vurdert å være realistiske. Det vil kunne oppstå situasjoner eller endringer i markedsforhold som kan medføre endrede estimater, og dermed påvirke selskapets eiendeler, gjeld, egenkapital og resultat. Selskapets mest vesentlige regnskapsestimater og forutsetninger er knyttet til følgende poster:

- Varelager, varer i arbeid
- Avskrivninger på varige driftsmidler
- Investeringer i datterselskaper og tilknyttede selskaper
- Netto pensjonsforpliktelse

### Prinsipper for inntektsføring

Inntekt innregnes når det er sannsynlig at transaksjoner vil skape fremtidige økonomiske fordeler som vil tilflytte selskapet, og beløpets størrelse kan estimeres pålitelig. Inntekter ved varesalg innregnes når den er opptjent, altså når både risiko og kontroll i hovedsak er overført til kunden. Dette vil normalt være tilfellet når varen er overlevert til kunden. Inntekter ved tjenestesalg innregnes når den er opptjent, altså når krav på vederlag oppstår. Dette skjer når tjenesten ytes, i takt med at arbeidet utføres. Inntektene innregnes med verdien av vederlaget på transaksjonstidspunktet. Utbytte fra datterselskap inntektsføres i det året utbyttet vedtas i datterselskapet. Utbytte fra andre selskaper inntektsføres når aksjonærenes rettigheter til å motta utbytte er fastsatt av generalforsamlingen.

### Varelager

Varer er vurdert til laveste av anskaffelseskost etter FIFO-metoden og netto salgsverdi. For råvarer og varer i arbeid beregnes netto salgsverdi til salgsværdien av ferdig tilvirkede varer redusert for gjenværende kostnader knyttet til varer under tilvirkning. Egenproduserte varer er verdsatt til laveste verdi av full tilvirkningskost og virkelig verdi.



## Noter til regnskapet

### Inntektsskatt

Skattekostnad består av betalbar skatt og endring i utsatt skatt. Utsatt skatt/skattefordel er beregnet på alle forskjeller mellom regnskapsmessig og skattemessig verdi på eiendeler og gjeld. Utsatt skatt er målt basert på forventet fremtidig skattesats knyttet til postene hvor den midlertidige forskjellen har oppstått. Utsatt skatt føres opp til nominell verdi og er klassifisert som langsiktig forpliktelse i balansen.

Skattekostnaden består av betalbar skatt og endring i utsatt skatt. Skatt blir resultatført, bortsett fra når den relaterer seg til poster som er ført direkte mot egenkapitalen. Hvis det er tilfellet, blir skatten også ført direkte mot egenkapitalen.

### Immaterielle eiendeler

Utgifter til egen tilvirkning av immaterielle eiendeler, herunder utgifter til egen forskning og utvikling kostnadsføres løpende. Immaterielle eiendeler med begrenset økonomisk levetid avskrives planmessig. Immaterielle eiendeler nedskrives til gjenvinnbart beløp dersom de forventede økonomiske fordelene ikke dekker balanseført verdi og eventuelle gjenstående tilvirkningsutgifter.

### Varige driftsmidler

Varige driftsmidler balanseføres første gang til anskaffelseskost. Anskaffelseskost inkluderer utgifter direkte knyttet til anskaffelsen av driftsmiddelet. Påfølgende utgifter legges til driftsmidlenes balanseførte verdi eller balanseføres separat, når det er sannsynlig at fremtidige økonomiske fordeler knyttet til utgiften vil tilflyte selskapet, og utgiften kan måles pålitelig. Øvrige reparasjons- og vedlikeholdskostnader føres over resultat i den perioden utgiftene pådras. Tomter og anlegg under utførelse avskrives ikke. Andre driftsmidler avskrives etter lineær metode, slik at anleggsmidlenes anskaffelseskost avskrives til restverdi over forventet utnyttbar levetid. Driftsmidlenes utnyttbare levetid revurderes på hver balansedag og endres hvis nødvendig. Gevinst og tap ved avgang resultatføres og utgjør forskjellen mellom salgspris og balanseført verdi.

### Leieavtaler med selskapet som leietaker

I henhold til IFRS 16 innregnes eiendeler og forpliktelser for de fleste leieavtaler. Det foreligger allikevel unntak for avtaler med mindre enn 12 måneders løpetid, eller hvor avtaler er tilknyttet eiendeler med underliggende lav verdi. AquaGen har definert eiendeler med lav verdi til å være eiendeler med ny verdi opp til kr 100.000. For avtaler som omfattes av unntaket resultatføres leiekostnaden fortløpende i resultatregnskapet. Ved iverksettelse av leiekontrakten blir leieforpliktelsen under IFRS 16 målt til nåverdi av leiebetalingene med utgangspunkt i selskapets marginale lånerente. Rett-til-bruk eiendeler i henhold til standarden avskrives fra tidspunktet for oppstart av kontrakten frem til det som inntreffer først av slutten av rett-til bruk eiendelens utnyttbare levetid eller slutten av leieperioden.

### Finansielle eiendeler

Selskapet klassifiserer finansielle eiendeler i følgende kategorier:

1. Til virkelig verdi over resultatet
2. Lån og fordringer.

Klassifiseringen avhenger av hensikten med eiendelen. Ledelsen klassifiserer finansielle eiendeler ved anskaffelse.

#### *Finansielle eiendeler til virkelig verdi over resultatet*

Finansielle eiendeler til virkelig verdi består av finansielle derivater med positiv markedsverdi. Eiendeler i denne kategorien klassifiseres som omløpsmidler hvis de forventes å bli realisert innen 12 måneder etter balansedagen. Selskapet har ved utgangen av regnskapsåret ingen finansielle eiendeler til virkelig verdi over resultatet.



## Noter til regnskapet

### *Lån og fordringer*

Lån og fordringer er finansielle eiendeler som har fastsatte betalinger, bortsett fra derivater. Disse finansielle eiendelene omsettes ikke i et aktivt marked. De klassifiseres som omløpsmidler, med mindre de forfaller mer enn 12 måneder etter balansedagen. I så fall klassifiseres de som anleggsmidler. Lån og fordringer klassifiseres som "kundefordringer og andre fordringer" i balansen. På hver balansedag vurderer selskapet om det finnes objektive indikatorer som tyder på verdiforringelse av enkelte eiendeler eller grupper av finansielle eiendeler. Nedskrivning gjøres om en verdiforringelse antas å være vesentlig og ha varig karakter.

Vanlige kjøp og salg av finansielle eiendeler innregnes på avtaletidspunktet, som er den dagen selskapet forplikter seg til å kjøpe eller selge eiendelen. Alle finansielle eiendeler som ikke innregnes til virkelig verdi over resultat, balanseføres første gang til virkelig verdi med tillegg av transaksjonsutgifter. Finansielle eiendeler som føres til virkelig verdi over resultat innregnes ved anskaffelsen til virkelig verdi og transaksjonskostnader resultatføres. Finansielle eiendeler fjernes fra balansen når rettighetene til å motta kontantstrømmer fra investeringen opphører eller når disse rettighetene er blitt overført og selskapet i hovedsak har overført all risiko og hele gevinstpotensialet ved eierskapet.

### **Finansielle forpliktelser**

Selskapet klassifiserer finansielle forpliktelser i følgende kategorier:

1. Virkelig verdi over resultat
2. Andre finansielle forpliktelser

Klassifiseringen avhenger av hensikten med forpliktelsen. Ledelsen klassifiserer finansielle forpliktelser når de pådras.

### *Finansielle forpliktelser til virkelig verdi over resultatet*

Finansielle forpliktelser til virkelig verdi består av finansielle derivater med negativ markedsverdi. Derivatene balanseføres til virkelig verdi på det tidspunkt derivatkontrakten inngås. Ved etterfølgende måling resultatføres endringer i virkelig verdi. Forpliktelser i denne kategorien klassifiseres som kortsiktig gjeld hvis de forventes å forfalle innen 12 måneder etter balansedagen. Selskapet har ved utgangen av regnskapsåret ingen finansielle derivater.

### *Andre finansielle forpliktelser*

Andre finansielle forpliktelser er finansielle forpliktelser som har fastsatte betalinger, bortsett fra derivater. Disse finansielle forpliktelsene omsettes ikke i et aktivt marked. Forpliktelsene balanseføres til virkelig verdi på det tidspunkt forpliktelsen pådras. Etterfølgende måling skjer til amortisert kost etter effektiv rente metode. De klassifiseres som kortsiktig gjeld, med mindre de forfaller mer enn 12 måneder etter balansedagen. I så fall klassifiseres de som langsiktig gjeld.

### **Datterselskap og tilknyttede selskap**

Datterselskap, tilknyttede selskap og felles kontrollerte selskap er vurdert etter kostmetoden i selskapsregnskapet. Investeringene er vurdert til anskaffelseskost med mindre nedskrivning har vært nødvendig. Mottatt utbytte og andre utdelinger inntektsføres som andre finansinntekter.

### **Kundefordringer**

Kundefordringer og andre fordringer er oppført i balansen til pålydende etter fradrag for avsetning til forventet tap. Avsetning til tap gjøres på grunnlag av individuelle vurderinger av de enkelte fordringene.

### **Bankinnskudd, kontanter og lignende**

Bankinnskudd og kontanter inkluderer kontanter i kasse og bankbeholdning. "Og lignende" er kortsiktig likvide investeringer som omgående kan konverteres til kontanter med et kjent beløp, og med maksimal løpetid på 3 måneder.

AquaGen AS - Årsrapport 2021/2022



## Noter til regnskapet

### Klassifisering og vurdering av balanseposter

Omløpsmidler og kortsiktig gjeld omfatter poster som forfaller til betaling innen ett år etter balansedagen, samt poster som knytter seg til varekretsløpet. Øvrige poster er klassifisert som anleggsmiddel/langsiktig gjeld. Omløpsmidler vurderes til laveste av anskaffelseskost og virkelig verdi. Kortsiktig gjeld balanseføres til nominelt beløp på etableringstidspunktet. Anleggsmidler vurderes til anskaffelseskost, men nedskrives til virkelig verdi dersom verdifallet ikke forventes å være forbigående. Langsiktig gjeld balanseføres til nominelt beløp på etableringstidspunktet.

### Pensjoner

Selskapet har både en ytelsesbasert og en innskuddsbasert pensjonsordning. Ansatte med lengst ansettelse i AquaGen inngår i den ytelsesbaserte ordningen. Ansatte som ikke er en del av den ytelsesbaserte ordningen inngår i en egen innskuddsbasert pensjonsordning.

En ytelsesplan er en ordning hvor arbeidsgiver forplikter seg til periodiske pensjonsytelser til den ansatte når vedkommende blir pensjonist. Pensjonsutbetalingen er avhengig av flere faktorer, blant annet antall år ansatt i selskapet og lønn. Den balanseførte forpliktelsen knyttet til ytelsesplaner er nåverdien av de definerte ytelsene på balansedatoen minus virkelig verdi av pensjonsmidlene. Pensjonsforpliktelsen beregnes årlig av en aktuar ved bruk av lineær opptjeningsmetode. Nåverdien av de definerte ytelsene bestemmes ved å diskontere estimerte fremtidige utbetalinger med renten på en obligasjon utstedt av et selskap med høy kredittverdighet i den samme valuta som ytelsen vil bli betalt og med en løpetid som er tilnærmet den samme som løpetiden for den relaterte pensjonsforpliktelsen. Endringer i forutsetninger, grunnlagsdata og pensjonsplanens ytelser som gir opphav til regnskapsmessig tap eller gevinst blir regnskapsført mot utvidet resultat i den perioden de oppstår. En endring av ytelsene som er henførbare til tidligere tjenester innebærer en planendring som er en kostnad ved tidligere perioders pensjonsopptjening. Negativ kostnad oppstår når ytelsene endres slik at nåverdien av den ytelsesbaserte pensjonsordningen reduseres. Slike planendringer resultatføres når de er vedtatt.

En innskuddsbasert pensjonsordning innebærer at selskapet ikke gir løfte om fremtidig pensjon av en gitt størrelse, men betaler et årlig tilskudd til de ansattes kollektive pensjonssparing. Den fremtidige pensjonen vil avhenge av størrelsen på tilskuddet og den årlige avkastningen på pensjonssparingen. Selskapet har ingen ytterligere forpliktelser knyttet til levert arbeidsinnsats etter at det årlige innskuddet er betalt. Det er ingen avsetning for påløpte pensjonsforpliktelser i slike ordninger. Innskuddsbaserte pensjonsordninger kostnadsføres direkte.

Pensjonsordningene i selskapet tilfredsstiller kravene i lov om obligatorisk tjenestepensjon.

### Avsetning for forpliktelser

Selskapet regnskapsfører avsetninger for forpliktelser når det eksisterer en juridisk eller selvpålagt forpliktelse som følge av tidligere hendelser, det er sannsynlighetsovervekt for at forpliktelsen vil komme til oppgjør ved en overføring av økonomiske ressurser, og forpliktelsens størrelse kan estimeres med tilstrekkelig grad av pålitelighet. Det avsettes ikke for fremtidige driftstap. Avsetninger måles til nåverdien av forventede utbetalinger for å innfri forpliktelsen. Det benyttes en diskonteringsssats før skatt som reflekterer nåværende markedssituasjon og risiko spesifikk for forpliktelsen. Økningen i forpliktelsen som følge av endret tidsverdi føres som finanskostnad.

### Betingede forpliktelser og eiendeler

Betingede forpliktelser er ikke regnskapsført i årsregnskapet. Det er opplyst om vesentlige betingede forpliktelser med unntak betingede forpliktelser hvor sannsynligheten for forpliktelsen er lav. En betinget eiendel er ikke regnskapsført i årsregnskapet, men opplyst om dersom det foreligger en viss sannsynlighet for at den fordel vil tilflyte selskapet.



## Noter til regnskapet

### Hendelser etter balansedagen

Ny informasjon etter balansedagen om selskapets finansielle stilling på balansedagen er hensyntatt i årsregnskapet. Hendelser etter balansedagen som ikke påvirker selskapets finansielle stilling på balansedagen, men som vil påvirke selskapets finansielle stilling i fremtiden er opplyst om dersom dette er vesentlig.

### Konsernregnskap

Reglene om unntak fra konsernregnskapsplikt for morselskap i underkonsern er benyttet, jfr. Regnskapsloven § 3-7. Konsernspissen EW GROUP GmbH, Hogenbögen 1, D-49429 Visbek i Tyskland utarbeider konsernregnskap. Konsernregnskap kan innhentes fra regnskapsregisteret eller ved henvendelse til selskapet.

### Kontantstrømoppstilling

Kontantstrømoppstillingen er utarbeidet etter den indirekte metode. Kontanter og kontantekvivalenter omfatter kontanter, bankinnskudd og andre kortsiktige, likvide plasseringer.

### Finansielle risikofaktorer

Selskapets aktiviteter medfører ulike typer finansiell risiko:

- Markedsrisiko (inkludert valutarisiko, virkelig verdi renterisiko, flytende rente risiko og prisrisiko),
- Kredittrisiko og
- Likviditetsrisiko.

#### Markedsrisiko

##### (i) Valutarisiko

Selskapet er eksponert for valutasingninger knyttet til verdien av norske kroner relativt mot andre valutaer på grunn av enkelte utgifter i utenlandsk valuta. Selskapet har enkelte inntekter mot datterselskap i Chile hvor transaksjonene er knyttet mot amerikanske dollar (USD). Videre har selskapet transaksjoner og utlån i Britiske pund (GBP) til datterselskap i Skottland, samt transaksjoner og utlån i Danske Kroner (DKK) til datterselskap i Danmark. Selskapet har ved utgangen av regnskapsåret ikke inngått noen valutaterminkontrakter.

##### (ii) Renterisiko

Selskapet er eksponert for renterisiko gjennom sine finansieringsaktiviteter. Den rentebærende gjelden har flytende rentebetingelser som innebærer at selskapet er direkte påvirket av endringer i rentenivået. Selskapet benytter ikke derivater for å justere den effektive renteeksponering. Selskapets eksterne gjeld er begrenset og renterisikoen anses som moderat.

#### Kredittrisiko

Selskapet har i hovedsak kredittrisiko knyttet til kundefordringer og andre kortsiktige fordringer. Selskapet har retningslinjer for å påse at kreditt som regel kun gis til kunder som ikke har hatt vesentlige problemer med betaling tidligere. Nye kunder vurderes med hensyn til kredittverdighet. Selskapet har ingen vesentlig kredittrisiko knyttet til en enkelt motpart eller flere motparter som kan sees på som en gruppe på grunn av likheter i kredittrisikoen. Selskapet vurderer risikoen for at kundene ikke evner å oppfylle sine forpliktelser som lav.

#### Likviditetsrisiko

Likviditetsrisiko er risikoen for at selskapet ikke vil være i stand til å betjene sine finansielle forpliktelser etter hvert som de forfaller. Selskapets strategi for å håndtere likviditetsrisiko er å ha tilstrekkelig med likvider til enhver tid for å kunne innfri sine finansielle forpliktelser ved forfall, både under normale og ekstraordinære omstendigheter, uten å risikere uakseptable tap.



## Noter til regnskapet

Selskapet har etablert kredittrammer som følger selskapets likvidetsrisikoprofil som bidrar til å sikre tilfredsstillende finansiering. Den likvidetsmessige situasjonen anses som tilfredsstillende og likvidetsrisikoen er lav.

### Offentlige tilskudd

Investeringsstilskudd er ført som redusert kostpris i balansen og periodiseres over investeringenes økonomiske levetid som reduserte avskrivninger. Driftstilskudd periodiseres samtidig med den inntekten det skal øke eller den kostnaden det skal redusere.



## Noter til regnskapet

## Note 2 Driftsinntekter

Per virksomhetsområde:	2022/21	2021/20
Royalty	56 700 230	31 207 392
Rogn, melke og yngel av laks og regnbueørret	405 863 979	372 523 078
Matfisk	184 736 503	95 003 161
Andre driftsinntekter	24 862 348	32 657 452
<b>Sum</b>	<b>672 163 060</b>	<b>531 391 082</b>

Salg per geografisk marked:	2022/21	2021/20
Norge	621 152 633	484 476 923
Andre land	51 010 427	46 914 159
<b>Sum</b>	<b>672 163 060</b>	<b>531 391 082</b>

## Note 3 Lønnskostnader

	2022/21	2021/20
Lønn	113 207 738	105 516 258
Arbeidsgiveravgift	12 068 951	9 986 030
Pensjonskostnader (se note 10)	9 253 835	10 103 904
Andre ytelser	5 020 222	3 827 930
<b>Sum</b>	<b>139 550 746</b>	<b>129 434 121</b>

Antall årsverk sysselsatt i Norge	148	135
-----------------------------------	-----	-----

Ytelser til ledende personer for perioden 1.7.2020-30.6.2021	Lønn mv.	Pensjons- kostnader	Annen godt- gjørelse
Adm.direktør	2 290 603	193 497	166 205

Det er ikke ytt lån eller stilt sikkerhet for ledende ansatte eller styremedlemmer, samt nærstående til disse.  
Det er heller ikke betalt styrehonorar i regnskapsåret.

Revisor  
Godtgjørelse til selskapets revisor fordeler seg slik:

	2022/21	2021/20
Lovpålagt revisjon	222 000	212 000
Andre attestasjonstjenester	0	36 000
Skatterådgivning	0	0
Andre tjenester utenfor revisjon	0	0

Alle beløp er oppgitt eksklusive merverdiavgift.

## Note 4 Varige driftsmidler og immaterielle eiendeler (tall i hele tusen)

EGNE	Maskiner & utstyr land	Båter & utstyr sjø	Bygninger og tomter	Immaterielle eiendeler	SUM
Anskaffelseskost 30.06.21	277 813	210 140	422 715	60 905	971 574
Tilgang	27 362	0	110 864	0	138 226
Avgang	-8 531	0	-1 092	0	-7 623
<b>Anskaffelseskost 30.06.22</b>	<b>296 644</b>	<b>210 140</b>	<b>532 488</b>	<b>60 905</b>	<b>1 102 176</b>
Akk. avskrivninger 30.06.21	155 352	120 185	72 804	4 330	352 671
Avgang	0	0	0	0	0
Akk. avskrivninger 30.06.22	183 593	130 738	90 218	4 667	409 215
<b>Bokført verdi pr. 30.06.22</b>	<b>113 051</b>	<b>79 402</b>	<b>442 270</b>	<b>56 239</b>	<b>692 961</b>
Årets avskrivninger	28 241	10 553	17 413	337	56 544
Økonomisk levetid Avskrivningsplan	5-10 år Lineær	5-15 år Lineær	10-25 år Lineær	3-12 år/evig Lineær	





Noter til regnskapet

IFRS 16	Maskiner & utstyr land	Båter & utstyr sjø	Bygninger og tomter	SUM
Anskaffelseskost 30.06.21	7 636	19 432	43 000	70 068
Tilgang	515	5 016	1 451	6 982
Avgang	0	0	0	0
<b>Anskaffelseskost 30.06.22</b>	<b>8 150</b>	<b>24 449</b>	<b>44 450</b>	<b>77 050</b>
Akk. avskrivninger 30.06.21	2 795	3 241	8 405	14 441
Akk. avskrivninger 30.06.22	4 228	4 495	12 323	21 046
<b>Bokført verdi pr. 30.06.21</b>	<b>3 922</b>	<b>19 954</b>	<b>32 127</b>	<b>56 004</b>
Årets avskrivninger	1 434	1 253	3 918	6 605
Økonomisk levetid	2-7 år	3-16 år	2-20 år	
Avskrivningsplan	Lineær	Lineær	Lineær	

Sum EGNE OG IFRS 16	Maskiner & utstyr land	Båter & utstyr sjø	Bygninger og tomter	Immaterielle eiendeler	SUM
Anskaffelseskost 30.06.20	285 449	229 572	465 715	60 905	1 041 642
Tilgang	27 876	5 016	112 315	0	145 208
Avgang	-6 531	0	-1 092	0	-7 623
<b>Anskaffelseskost 30.06.21</b>	<b>306 794</b>	<b>234 589</b>	<b>576 938</b>	<b>60 905</b>	<b>1 179 226</b>
Akk. avskrivninger 30.06.20	158 146	123 427	81 209	4 330	367 112
Avgang	0	0	0	0	0
Akk. avskrivninger 30.06.21	187 821	135 233	102 541	4 667	430 261
<b>Bokført verdi pr. 30.06.21</b>	<b>118 973</b>	<b>99 356</b>	<b>474 397</b>	<b>56 239</b>	<b>748 965</b>
Årets avskrivninger	29 675	11 806	21 331	337	63 149

Note 5 Datterselskap, tilknyttet selskap m.v.

Firma	Ansk.-tidspunkt	Forretningskontor	Stemmeandel	Eierandel
AquaSearch Ova Aps	2017	Billund, Danmark	51,00 %	51,00 %
AquaGen Chile S.A*	2000-2003	Puerto Varas, Chile	99,99 %	99,99 %
AquaGen Holdings Ltd	2017	Stirling, Skottland	100,00 %	100,00 %
Geninova AS	2001	Hamar	50,00 %	50,00 %
BioBank AS	2005/2009	Hamar	33,30 %	33,30 %
Nordnorsk Stamfisk AS	2010-2014	Steigen	25,00 %	25,00 %
Stordal Aquaproduksjon AS	2017	Stordal	33,33 %	33,33 %
Namdal Rensefisk AS	2015	Flatanger	10,34 %	10,34 %

\* Resterende aksjer i AquaGen Chile S.A. er eid av søsterselskapet Blue Future Holding AS.

Datterselskaper og tilknyttede selskaper er behandlet i samsvar med kostmetoden i selskapsregnskapet.

Firma	Eierandel	Årsresultat i følge siste årsregnsk.	Egenkapital	Opprinnelig anskaffelseskost	Bokført verdi
AquaSearch Ova Aps, pr. 30.06.2022	51,00 %	4 065 403	18 224 409	19 393 836	19 393 836
AquaGen Chile S.A., pr. 30.6.2022	99,99 %	91 052 113	464 756 795	7 498 147	7 498 147
AquaGen Holdings Ltd, pr. 30.6.2022	100,00 %	-6 762 418	76 478 551	113 348 960	113 348 960
<b>Sum datterselskaper</b>				<b>140 240 943</b>	<b>140 240 943</b>
Geninova AS, pr. 31.12.2021	50,00 %	-24 114	786 008	100 000	100 000
BioBank AS, pr. 31.12.2021	33,30 %	732 771	8 421 016	1 100 000	1 100 000
Nordnorsk Stamfisk AS, pr. 31.12.2021	25,00 %	33 503 420	35 789 740	12 532 504	12 532 504
Stordal Aquaproduksjon AS, pr. 31.12.2021	33,33 %	-3 948	-317 790	230 000	230 000
Namdal Rensefisk AS, pr. 31.12.2021	10,34 %	1 673 371	44 475 553	800 000	800 000
<b>Sum tilknyttede selskaper</b>				<b>14 762 504</b>	<b>14 762 504</b>





## Noter til regnskapet

Årsregnskap for virksomheten i Chile, AquaGen Chile S.A., utarbeides i amerikanske dollar (USD). Årsregnskapet for virksomheten i Danmark, AquaSearch Ova Aps, utarbeides i danske kroner (DKK), og årsregnskap for virksomheten i Scotland, Aquagen Holdings Ltd, i britiske pund (GBP).

Omregning fra utenlandsk valuta til norske kroner (NOK) skjer til balansedagens kurs for balanseposter, og til periodens gjennomsnittskurs for resultatposter.

### Note 6 Varer

	30.06.22	30.06.21
Råvarer	9 730 679	11 987 335
Varer under tilvirkning	198 696 078	229 623 079
<b>Sum</b>	<b>208 426 757</b>	<b>241 610 414</b>

### Note 7 Fordringer med forfall senere enn ett år

	30.06.22	30.06.21
Lån til foretak i samme konsern	37 962 965	114 161 891
Lån til tilknyttet selskap	3 869 191	4 164 647

### Note 8 Aksjekapital og aksjonærinformasjon

Aksjekapitalen i selskapet per regnskapsårets slutt består av følgende aksjeklasse:

	Antall	Pålydende verdi	Bokført verdi
Ordinære aksjer	2 647 750	10	26 477 500
<b>Sum</b>	<b>2 647 750</b>		<b>26 477 500</b>

#### Eierstruktur

De største aksjonærene i selskapet pr 30.06.22 var:

	Eierandel	Stemmeandel
EW Group GmbH	92,85 %	100,00 %
Beholdning av egne aksjer	7,15 %	0,00 %
<b>Sum</b>	<b>100 %</b>	<b>100 %</b>

Egne aksjer er i henhold til aksjelovens bestemmelser ikke stemmeberettiget.





## Notar til regnskapet

### Note 9 Egenkapital

Innskutt egenkapital	Aksje- kapital	Egne aksjer	Overkurs	Sum innskutt egenkapital
Innskutt egenkapital	26 477 500	-1 894 180	46 011 749	70 595 069
<b>Innskutt egenkapital 30.06.2022</b>	<b>26 477 500</b>	<b>-1 894 180</b>	<b>46 011 749</b>	<b>70 595 069</b>
Opptjent egenkapital			Opptjent egenkapital	Sum opptjent egenkapital
Opptjent egenkapital 30.06.2021			909 158 650	909 158 650
<b>Årets endring i egenkapital:</b>				
Estimatavvik pensjoner ført mot utvidet resultat			1 501 190	1 501 190
Årets resultat			219 106 009	219 106 009
Konsernbidrag			-19 945 401	-19 945 401
Ulbytte			-63 000 000	-63 000 000
<b>Opptjent egenkapital 30.06.2022</b>			<b>1 046 820 449</b>	<b>1 046 820 449</b>
<b>Sum egenkapital 30.06.2022</b>				<b>1 117 415 518</b>

### Note 10 Pensjonskostnader, -midler og -forpliktelser

Foretaket er pliktig til å ha tjenestepensjonsordning etter lov om obligatorisk tjenestepensjon, og har pensjonsordning som tilfredsstiller kravene i denne loven.

#### Ytelsesplaner

Selskapets ytelsesbaserte pensjonsordninger gir rett til definerte fremtidige ytelser. Disse er i hovedsak avhengig av antall opptjeningsår, lønnsnivå ved oppnådd pensjonsalder og størrelsen på ytelsene fra folketrygden.

#### Innskuddsbasert pensjon

Nyansatte i AquaGen AS fra og med 1. januar 2014 har en innskuddsbasert pensjonsordning. For de innskuddsbaserte planene er kostnaden lik periodens innskudd for de ansattes pensjonssparing. Den fremtidige pensjonen er avhengig av bidragenes størrelse og avkastningen på pensjonsordningen.

Ytelsesbasert ordning	2022/21	2021/20
Nåverdi av årets pensjonsopptjening	2 797 506	3 548 798
Rentekostnad av pensjonsforpliktelsen (netto iht IAS 19R)	226 478	340 676
Periodisert arbeidsgiveravgift	313 830	401 431
Andre pensjonskostnader, administrasjon	114 314	124 840
<b>Netto pensjonskostnad etter arbeidsgiveravgift</b>	<b>3 452 127</b>	<b>4 415 748</b>
<b>Antall personer omfattet av ordningene</b>	<b>30.06.22</b>	<b>30.06.21</b>
<b>Innskuddsordning:</b>		
Aktive	125	119
<b>Totalt</b>	<b>125</b>	<b>119</b>
<b>Ytelsesbasert ordning:</b>		
Aktive		
Pensjonister	28	34
<b>Totalt</b>	<b>28</b>	<b>27</b>
	<b>56</b>	<b>61</b>





## Noter til regnskapet

<b>Økonomiske forutsetninger (ytelsesbaserte ordninger)</b>	<b>30.06.22</b>	<b>30.06.21</b>
Diskonteringsrente	1,90 %	1,70 %
Forventet lønnsregulering	2,75 %	2,25 %
Forventet pensjonsøkning	0,00 %	0,00 %
Forventet regulering av folketrygdens grunnbeløp (G)	2,50 %	2,00 %
Forventet avkastning på fondsmidler	1,90 %	1,70 %
<b>Aktuarmessige forutsetninger (ytelsesbaserte ordninger)</b>	<b>30.06.22</b>	<b>30.06.21</b>
Anvendt dødelighetstabell	K2013 BE	K2013 BE
Anvendt uføretariff	IR02	IR02
Arbeidsgiveravgiftssats	10,00 %	10,00 %
<b>Ytelsesbasert ordning</b>	<b>30.06.22</b>	<b>30.06.21</b>
Påløpte pensjonsforpliktelse		
Pensjonsmidler (til markedsverdi)	57 629 157	60 678 895
<b>Netto pensjonsforpliktelse (-midler)</b>	<b>11 607 052</b>	<b>12 949 148</b>
<b>Sammensetning av pensjonsmidler for ytelsesbasert ordning</b>	<b>30.06.22</b>	<b>30.06.21</b>
Øbligasjoner, pengemarked mv.	79 %	76 %
Aksjer	10 %	8 %
Eiendom	10 %	15 %
Annet	1 %	1 %
<b>Totalt</b>	<b>100 %</b>	<b>100 %</b>

**Note 11 Annen langsiktig gjeld**

Gjeld som forfaller mer enn fem år etter regnskapsårets slutt:	<b>30.06.22</b>	<b>30.06.21</b>
Øvrig langsiktig gjeld	28 561 065	28 109 522
<b>Sum annen langsiktig gjeld</b>	<b>28 561 065</b>	<b>28 109 522</b>

Øvrig langsiktig gjeld er leieforpliktelse beregnet etter IFRS 16. Det henvises til nærmere omtale i note 18 Leieavtaler.

**Note 12 Transaksjoner og mellomværende med nærstående parter**

Resultatmessige transaksjoner med nærstående parter:

<b>Transaksjon/transaksjonsgruppe</b>	<b>Motpart</b>	<b>2022/21</b>	<b>2021/20</b>
Sølginnleker	Datterselskaper	33 537 169	31 214 965
Andre driftsinleker	Datterselskaper	460 642	0
Sølginnleker	Tilknyttede selskaper	0	0
Andre driftskostnader	Morselskap	2 215 980	1 881 593
Andre driftskostnader	Datterselskaper	1 716 705	0
Andre driftskostnader/varekostnader	Søsterselskaper	23 048 655	20 388 773
Andre driftskostnader/varekostnader	Tilknyttede selskaper	7 640 868	0
Inntekt investering i datterselskap/utbytte	Datterselskaper	82 640 419	25 082 785
Inntekt investering i tilknyttet selskap/utbytte	Tilknyttede selskaper	15 000 000	10 006 000
Finansinntekter og finanskostnader	Datterselskaper	2 191 111	422 534
Finansinntekter og finanskostnader	Søsterselskaper	0	334 362
Finansinntekter og finanskostnader	Tilknyttede selskaper	130 276	115 306





## Noter til regnskapet

### Egenkapitaltransaksjoner og konsernbidrag nærstående parter:

Transaksjon/transaksjonsgruppe	Motpart	2022/21	2021/20
Avgitte skattepliktige konsernbidrag, netto	Søsterselskaper	25 571 028	18 041 872
<b>Sum</b>		<b>25 571 028</b>	<b>18 041 872</b>

Se forøvrig note 9 om egenkapital som viser effekten på selskapets egenkapital knyttet til konsernbidragene.

### Mellomværende med nærstående parter:

#### Andre langsiktige fordringer

Motpart	30.06.22	30.06.21
Datterselskaper	6 962 965	114 161 891
Søsterselskaper	31 000 000	0
Tilknyttede selskaper	3 669 191	4 164 647
<b>Sum</b>	<b>41 832 156</b>	<b>118 326 538</b>

#### Andre kortsiktige fordringer

Motpart	30.06.22	30.06.21
Datterselskaper	16 176 037	14 959 260
Søsterselskaper	0	15 724 717
<b>Sum</b>	<b>16 176 037</b>	<b>30 683 977</b>

#### Annen kortsiktig gjeld

Motpart	30.06.22	30.06.21
Morselskap	52 029	0
Søsterselskaper	10 070 217	32 213 469
<b>Sum</b>	<b>10 122 246</b>	<b>32 213 469</b>

### Note 13 Skattekostnad

#### Årets skattekostnad fremkommer slik:

Betalbar skatt årets resultat	30.06.22	30.06.21
Endring i utsatt skatt	40 807 462	15 450 802
For mye/lite avsatt skatt tidligere år	-6 828 726	6 479 969
<b>Skattekostnad</b>	<b>34 011 599</b>	<b>22 838 218</b>

#### Betalbar skatt i balansen

Årets betalbare skattekostnad	30.06.22	30.06.21
Betalbar skatt tidligere år	40 807 462	15 450 802
Fradrags for SkatteFunn, dette år samt forrige inntektsår	10 108 301	0
Til gode skatt betalt i utlandet, dette år samt forrige inntektsår	0	-2 895 232
Betalt forskuddsskatt	-5 360 089	-2 409 121
<b>Betalbar skatt i balansen</b>	<b>45 555 674</b>	<b>5 194 669</b>

#### Avstemming fra nominell til reell skattesats:

Årsresultat før skatt	30.06.22	30.06.21
Forventet inntektsskatt etter nominell skattesats	253 117 608	135 368 567
Skatteeffekten av følgende poster:		
Skattefritt utbytte	55 685 874	29 781 085
Andre ikke skattepliktige inntekter og kosnader	-21 482 542	-7 487 947
<b>Skattekostnad</b>	<b>-191 732</b>	<b>545 080</b>
<b>Effektiv skattesats</b>	<b>34 011 599</b>	<b>22 838 218</b>
	13,4 %	16,9 %





## Noter til regnskapet

### Spesifikasjon av skatteeffekten av midlertidige forskjeller og underskudd til framføring:

	30.06.22		30.06.21	
	Fordel	Forpliktelse	Fordel	Forpliktelse
Driftsmidler		22 349 653	0	25 584 687
Varer		43 713 137	0	45 424 886
Fordringer	286 000		286 000	0
Pensjonsforpliktelser	2 553 552		2 848 813	0
Andre midlertidige forskjeller	3 299 583		2 831 973	1 992 720
<b>Sum</b>	<b>6 139 135</b>	<b>66 062 790</b>	<b>5 966 785</b>	<b>73 002 292</b>
<b>Netto utsatt forpliktelse i balansen</b>		<b>59 923 655</b>		<b>67 035 507</b>

### Note 14 Pantstillelser og garantier m.v.

Bokført gjeld som er sikret ved pant o.l.:	30.06.22	30.06.21
Gjeld til kredittinstitusjoner	0	49 496 575
<b>Sum</b>	<b>0</b>	<b>49 496 575</b>

Bokført verdi av eiendeler stilt som sikkerhet for bokført gjeld	30.06.22	30.06.21
Varelager	208 426 757	241 610 415
Kundefordringer	52 067 236	125 194 718
Tomter og bygninger	442 270 211	349 911 268
Båter og flytende anlegg	79 401 528	89 954 382
Maskiner/utstyr	115 051 427	122 461 894
<b>Totalt</b>	<b>897 217 160</b>	<b>929 132 677</b>

Garantiansvar	30.06.22	30.06.21
Garantiansvar	7 639 237	10 526 171

#### Driftskreditt:

Selskapet har per 30. juni 2022 en trekkrettighet på totalt kr. 150 mill.

Selskapet har avgitt seivskyldnerkausjon samt pant i fast eiendom, varelager og fordringer til dekning av trekkrettigheten.

Per 30. juni 2022 har selskapet ikke trukket på tilgjengelig kassakreditt.

### Note 15 Offentlige tilskudd

Selskapet mottar offentlige tilskudd knyttet til forskning og utviklingsaktiviteter. Tilskuddene regnskapsføres til reduksjon av driftskostnader dersom tilskuddet skal dekke løpende aktiviteter, og regnskapsføres til reduksjon av investeringsutgifter dersom tilskuddet skal dekke en investering. Selskapet har mottatt skattefunn med kroner 2 901 140 i løpet av finansåret.

### Note 16 Bankinnskudd

Bankinnskudd, kontanter o.l. omfatter bundne skattetrekksmidler med kr 3 762 709. Tilsvarende beløp foregående år var kr 3 763 928. Innstående beløp er tilstrekkelig til å dekke skattetrekksforpliktelsen.

### Note 17 Opplysninger om nærstående parter

Gjennom regnskapsåret og per 30.06.2022 vil følgende selskap på grunn av eierandel og styrerepresentasjon anses som nærstående parter:

- EW Group GmbH

Selskaper beskrevet som datterselskaper og tilknyttede selskaper, jmfør note 5, er også nærstående parter. Tilsvarende er datterselskaper av EW Group GmbH å anse som nærstående parter.

Alle transaksjoner med nærstående parter skjer til normale forretningsmessige prinsipper, og innenfor begrepet "armlegdes avstand". Se forøvrig note 12 som viser transaksjoner og mellomværender med nærstående parter.





## Noter til regnskapet

### Note 18 Leieavtaler

For leieavtaler med selskapet som leietaker er eiendeler og tilhørende forpliktelser innregnet i samsvar med IFRS 16. Det henvises til nærmere opplysninger i note 1 Prinsippnote for de prinsipper som er benyttet ved innregningen av eiendeler og forpliktelser. Note 4 Driftsmidler inneholder også opplysninger om den bokførte verdien av de leide driftsmidlene etter IFRS 16. Leieforpliktelsen er målt til nåverdien av leiebetalingene med utgangspunkt i selskapets marginale lånerente. Den marginale lånerenten er fastsatt til 3,09%.

Oversikt over tilhørende leieforpliktelser etter IFRS 16:

	2022/21	2021/20
Leieforpliktelse pr 01.07		
Nye leieforpliktelser innregnet i perioden 01.07 - 30.06	56 679 495	62 030 023
Betaling av avdrag og renter	7 636 048	1 482 072
Rentekostnader på leieforpliktelsen	-7 843 053	-8 034 093
<b>Total leieforpliktelse pr. 30.06</b>	<b>58 167 725</b>	<b>56 679 495</b>
Herav er den totale leieforpliktelsen klassifisert i årsregnskapet som:		
Øvrig langsiktig gjeld (leieforpliktelse som forfaller mer enn ett år frem i tid)	51 664 020	49 657 916
Annen kortsiktig gjeld (tilsvarende første års betaling av avdrag)	6 503 705	7 021 580
<b>Total leieforpliktelse pr. 30.06</b>	<b>58 167 725</b>	<b>56 679 495</b>





**KOHL & ZERHUSEN GmbH**

Wirtschaftsprüfungsgesellschaft • Steuerberatungsgesellschaft

**Report**  
**on the audit of the consolidated financial statements**  
**prepared in accordance with IFRS**  
**30 June 2022**  
**and**  
**the consolidated management report**  
**for the financial year 2021/2022**

**of**

**EW GROUP GmbH**

**Visbek**



Consolidated balance sheet

to 30 June 2022

of

EW GROUP GmbH, 49429 Visbek

ASSETS	30.06.2022 T€	30.06.2021 T€	Changes +/- T€	Note
<b>Non-current assets</b>				
Goodwill	1.865.992	1.697.206	+ 168.786	6
Other intangible assets	678.027	673.360	+ 4.667	6
Property, plant and equipment	1.887.689	1.505.408	+ 382.281	7
Biological assets	337.903	238.141	+ 99.763	8
Investments in associates	228.258	198.140	+ 30.118	9
Other financial assets	83.882	70.278	+ 13.604	10
Other receivables	2.200	2.471	- 270	11
Deferred tax asset	39.547	35.798	+ 3.749	28
Tax refund claims	132	61	+ 71	
	<u>5.123.630</u>	<u>4.420.862</u>	<u>+ 702.768</u>	
<b>Current assets</b>				
Inventories	334.528	258.329	+ 76.200	12
Biological assets	105.267	104.486	+ 781	8
Trade receivables	496.745	425.452	+ 71.292	13
Other financial assets	63.076	37.826	+ 25.251	10
Other receivables	157.973	118.586	+ 39.387	11
Tax refund claims	50.125	39.501	+ 10.625	
Cash and cash equivalents	397.357	398.601	- 1.244	14
Assets held for sale	13.837	0	+ 13.837	
	<u>1.618.908</u>	<u>1.382.780</u>	<u>+ 236.128</u>	
<b>Total assets</b>	<u>6.742.538</u>	<u>5.803.642</u>	<u>+ 938.896</u>	

Appendix I  
Consolidated balance sheet

<b>LIABILITIES AND EQUITY</b>	<b>30.06.2022</b>	<b>30.06.2021</b>	<b>Change +/-</b>	<b>Note</b>
	<b>T€</b>	<b>T€</b>	<b>T€</b>	
<b>Equity</b>				
Share capital	1.002	1.002	0	
Capital reserves	88.923	88.923	0	
Other reserves	4.072.389	3.191.554	+ 880.835	
	<u>4.162.314</u>	<u>3.281.479</u>	<u>+ 880.835</u>	
Non-controlling interest	244.444	204.341	+ 40.103	
	<u>4.406.759</u>	<u>3.485.820</u>	<u>+ 920.939</u>	
<b>Long-term liabilities</b>				
Provisions for pensions and other commitments	24.299	34.797	- 10.498	15
Other provisions	15.637	20.319	- 4.682	16
Financial liabilities	1.154.083	1.407.522	- 253.439	17
Other liabilities	60.852	41.016	+ 19.836	19
Deferred tax liability	105.074	80.796	+ 24.278	28
	<u>1.359.945</u>	<u>1.584.450</u>	<u>- 224.504</u>	
<b>Current liabilities</b>				
Other provisions	19.518	13.314	+ 6.205	16
Financial liabilities	336.609	185.585	+ 151.024	17
Trade payables	188.948	168.308	+ 20.640	18
Other liabilities	327.295	275.016	+ 52.279	19
Current tax liability	103.464	91.150	+ 12.313	
	<u>975.834</u>	<u>733.373</u>	<u>+ 242.461</u>	
<b>Total capital</b>	<u>6.742.538</u>	<u>5.803.642</u>	<u>+ 938.896</u>	



Appendix II

## Consolidated income statement

for the 2021/2022 financial year

of

EW GROUP GmbH, Visbek

	30.06.2022 T€	30.06.2021 T€	Changes +/- T€	Note
1. Revenues	+ 3.964.563	+ 3.178.199	+ 786.364	24
2. Cost of sales	- 2.420.615	- 1.873.484	- 547.130	
<b>Gross profit</b>	<b>+ 1.543.948</b>	<b>+ 1.304.715</b>	<b>+ 239.233</b>	
3. Distribution costs	- 348.146	- 263.995	- 84.152	
4. Administrative expenses	- 218.769	- 194.277	- 24.492	
5. Other income	+ 149.739	+ 77.655	+ 72.083	
6. Other expenses	- 295.116	- 184.179	- 110.937	27
<b>Operating profit</b>	<b>+ 831.655</b>	<b>+ 739.920</b>	<b>+ 91.736</b>	
7. Result from associates	+ 23.123	+ 21.303	+ 1.820	
8. Financial income	+ 34.095	+ 5.880	+ 28.215	
9. Financial expenses	- 28.263	- 13.767	- 14.496	
10. Other financial result	- 2.742	- 3.594	+ 852	27
<b>Financial result</b>	<b>+ 26.213</b>	<b>+ 9.822</b>	<b>+ 16.391</b>	
<b>Profit before tax</b>	<b>+ 857.869</b>	<b>+ 749.742</b>	<b>+ 108.127</b>	
11. Income tax	- 207.449	- 182.472	- 24.977	28
<b>12. Profit for the year</b>	<b>+ 650.420</b>	<b>+ 567.270</b>	<b>+ 83.150</b>	
Profit attributable to non-controlling interest	- 16.201	- 17.909	+ 1.708	
<b>Profit due to the shareholders of EW GROUP GmbH</b>	<b>+ 634.219</b>	<b>+ 549.361</b>	<b>+ 84.858</b>	



Consolidated notes for the 2021/2022 financial year of EW GROUP GmbH

Company	Group share in %
<i>fully consolidated subsidiaries</i>	
247.	51,00
248. a	90,00
249.	52,00
250. Aqua Gen AS, Trondheim/Norway	100,00
251. Aqua Gen Chile AS, Puerto Varas/Chile	100,00
252. Aqua Gen Norway AS, Hemne/Norway	100,00
253. Aqua Gen Holdings Ltd., Scotland	100,00
254. Aqua Gen Scotland Ltd., Scotland	100,00
255. AquaSearch ova Aps, Denmark	51,00
256. Blue Future Holding AS, Norway	100,00
257. GenoMar Genetics AS, Norway	100,00
258. Piscicultura AquaGenetics do Brasil Ltda., Brazil	75,00
259. GenoMar Supreme Philippines, Philippines	95,00
260. GenoMar Genetics Asia Sdn Bhd, Malaysia	100,00
261. GenoMar Genetics Latin America Piscicultura Eireli, Brazil	100,00
262. Blue Analytics AS, Norway	100,00
263. Genomar Genetics Vietnam LLC, Vietnam	100,00



Consolidated notes for the 2021/2022 financial year of EW GROUP GmbH

Company	Group share in %
<b>IV. Associated companies</b>	
1.	
2.	
3.	
4.	
5.	
6.	
7.	
8.	
9.	
10.	
11. Geninova AS, Norway	50,00
12. BioBank AS, Norway	33,33
13. Nordnorsk Stamfisk AS, Norway	25,00
14. Namdal Rensefisk AS, Norway	10,34
15. Stordal Aquaproduksjon AS, Norway	33,33



# Deloitte.

Deloitte AS  
Dyre Halses gate 1A  
NO-7042 Trondheim  
Norway

Tel: +47 73 87 69 00  
www.deloitte.no

Til generalforsamlingen i Aquagen AS

UAVHENGIG REVISORS BERETNING

## Konklusjon

Vi har revidert Aquagen AS' årsregnskap som består av balanse per 30. juni 2022, resultatregnskap, utvidet resultatregnskap og kontantstrømoppstilling for regnskapsåret avsluttet per denne datoen og noter til årsregnskapet, herunder et sammendrag av viktige regnskapsprinsipper.

Etter vår mening

- oppfyller årsregnskapet gjeldende lovkrav, og
- gir årsregnskapet et rettviseende bilde av selskapets finansielle stilling per 30. juni 2022, og av dets resultater og kontantstrømmer for regnskapsåret avsluttet per denne datoen i samsvar med forenklet anvendelse av internasjonale regnskapsstandarder etter regnskapsloven § 3–9.

## Grunnlag for konklusjonen

Vi har gjennomført revisjonen i samsvar med de internasjonale revisjonsstandardene International Standards on Auditing (ISA-ene). Våre oppgaver og plikter i henhold til disse standardene er beskrevet nedenfor under *Revisors oppgaver og plikter ved revisjonen av årsregnskapet*. Vi er uavhengige av selskapet slik det kreves i lov, forskrift og International Code of Ethics for Professional Accountants utstedt av the International Ethics Standards Board for Accountants (IESBA-reglene), og vi har overholdt våre øvrige etiske forpliktelser i samsvar med disse kravene. Innhentet revisjonsbevis er etter vår vurdering tilstrekkelig og hensiktsmessig som grunnlag for vår konklusjon.

## Øvrig informasjon

Styret og daglig leder (ledelsen) er ansvarlige for informasjonen i årsberetningen. Øvrig informasjon omfatter informasjon i årsrapporten bortsett fra årsregnskapet og den tilhørende revisjonsberetningen. Vår konklusjon om årsregnskapet ovenfor dekker ikke informasjonen i årsberetningen.

I forbindelse med revisjonen av årsregnskapet er det vår oppgave å lese årsberetningen. Formålet er å vurdere hvorvidt det foreligger vesentlig inkonsistens mellom årsberetningen og årsregnskapet og den kunnskap vi har opparbeidet oss under revisjonen av årsregnskapet, eller hvorvidt informasjon i årsberetningen ellers fremstår som vesentlig feil. Vi har plikt til å rapportere dersom årsberetningen fremstår som vesentlig feil. Vi har ingenting å rapportere i så henseende.

Basert på kunnskapen vi har opparbeidet oss i revisjonen, mener vi at årsberetningen

- er konsistent med årsregnskapet og
- inneholder de opplysninger som skal gis i henhold til gjeldende lovkrav.

## Ledelsens ansvar for årsregnskapet

Ledelsen er ansvarlig for å utarbeide årsregnskapet og for at det gir et rettviseende bilde i samsvar med forenklet anvendelse av internasjonale regnskapsstandarder etter regnskapsloven § 3–9. Ledelsen er også ansvarlig for slik internkontroll som den finner nødvendig for å kunne utarbeide et regnskap som ikke inneholder vesentlig feilinformasjon, verken som følge av misligheter eller utilsiktede feil.

Deloitte refers to one or more of Deloitte Touche Tohmatsu Limited ("DTTL"), its global network of member firms, and their related entities (collectively, the "Deloitte organization"). DTTL (also referred to as "Deloitte Global") and each of its member firms and related entities are legally separate and independent entities, which cannot obligate or bind each other in respect of third parties. DTTL and each DTTL member firm and related entity is liable only for its own acts and omissions, and not those of each other. DTTL does not provide services to clients. Please see [www.deloitte.no](http://www.deloitte.no) to learn more.

© Deloitte AS

Registrert i Foretaksregisteret Medlemmer av Den norske Revisorforening  
Organisasjonsnummer: 980 211 282

Penneo Dokumentnøkkel: GEV51-XKGNK-JGSXY-3NLQU-GBT14-8MMUO



## Deloitte.

side 2  
Uavhengig revisors beretning -  
Aquagen AS

Ved utarbeidelsen av årsregnskapet må ledelsen ta standpunkt til selskapets evne til fortsatt drift og opplyse om forhold av betydning for fortsatt drift. Forutsetningen om fortsatt drift skal legges til grunn for årsregnskapet med mindre ledelsen enten har til hensikt å avvike selskapet eller legge ned virksomheten, eller ikke har noe realistisk alternativ til dette.

### *Revisors oppgaver og plikter ved revisjonen av årsregnskapet*

Vårt mål er å oppnå betryggende sikkerhet for at årsregnskapet som helhet ikke inneholder vesentlig feilinformasjon, verken som følge av misligheter eller utilsiktede feil, og å avgi en revisjonsberetning som inneholder vår konklusjon. Betryggende sikkerhet er en høy grad av sikkerhet, men ingen garanti for at en revisjon utført i samsvar med ISA-ene, alltid vil avdekke vesentlig feilinformasjon som eksisterer. Feilinformasjon kan oppstå som følge av misligheter eller utilsiktede feil. Feilinformasjon blir vurdert som vesentlig dersom den enkeltvis eller samlet med rimelighet kan forventes å påvirke økonomiske beslutninger som brukerne foretar basert på årsregnskapet.

Som del av en revisjon i samsvar med ISA-ene, utøver vi profesjonelt skjønn og utviser profesjonell skepsis gjennom hele revisjonen. I tillegg:

- identifiserer og vurderer vi risikoen for vesentlig feilinformasjon i regnskapet, enten det skyldes misligheter eller utilsiktede feil. Vi utformer og gjennomfører revisjonshandlinger for å håndtere slike risikoer, og innhenter revisjonsbevis som er tilstrekkelig og hensiktsmessig som grunnlag for vår konklusjon. Risikoen for at vesentlig feilinformasjon som følge av misligheter ikke blir avdekket, er høyere enn for feilinformasjon som skyldes utilsiktede feil, siden misligheter kan innebære samarbeid, forfalskning, bevisste utelatelser, uriktige fremstillinger eller overstyring av internkontroll.
- opparbeider vi oss en forståelse av den interne kontroll som er relevant for revisjonen, for å utforme revisjonshandlinger som er hensiktsmessige etter omstendighetene, men ikke for å gi uttrykk for en mening om effektiviteten av selskapets interne kontroll.
- evaluerer vi om de anvendte regnskapsprinsippene er hensiktsmessige og om regnskapsestimaterne og tilhørende noteopplysninger utarbeidet av ledelsen er rimelige.
- konkluderer vi på hensiktsmessigheten av ledelsens bruk av fortsatt drift-forutsetningen ved avleggelsen av årsregnskapet, basert på innhentede revisjonsbevis, og hvorvidt det foreligger vesentlig usikkerhet knyttet til hendelser eller forhold som kan skape tvil av betydning om selskapets evne til fortsatt drift. Dersom vi konkluderer med at det eksisterer vesentlig usikkerhet, kreves det at vi i revisjonsberetningen henleder oppmerksomheten på tilleggsopplysningene i årsregnskapet, eller, dersom slike tilleggsopplysninger ikke er tilstrekkelige, at vi modifierer vår konklusjon. Våre konklusjoner er basert på revisjonsbevis innhentet inntil datoen for revisjonsberetningen. Etterfølgende hendelser eller forhold kan imidlertid medføre at selskapet ikke fortsetter driften.
- evaluerer vi den samlede presentasjonen, strukturen og innholdet i årsregnskapet, inkludert tilleggsopplysningene, og hvorvidt årsregnskapet gir uttrykk for de underliggende transaksjonene og hendelsene på en måte som gir et rettviseende bilde.

Vi kommuniserer med styret blant annet om det planlagte omfanget av revisjonen og til hvilken tid revisjonsarbeidet skal utføres. Vi utveksler også informasjon om forhold av betydning som vi har avdekket i løpet av revisjonen, herunder om eventuelle svakheter av betydning i den interne kontrollen.

Trondheim, 24. januar 2023  
Deloitte AS

**Morten Alsos**  
statsautorisert revisor

Penneo Dokumentnøkkel: GEV5T-XKGNK-JGSXY-3NLQU-GBT4-8MMUO



# PENNEO

Signaturene i dette dokumentet er juridisk bindende. Dokument signert med "Penneo™ - sikker digital signatur".  
De signerende parter sin identitet er registrert, og er listet nedenfor.

"Med min signatur bekrefter jeg alle datoer og innholdet i dette dokument."

## Morten Alsos

Statsautorisert revisor

På vegne av: Deloitte AS

Serienummer: 9578-5990-4-1916891

IP: 217.173.xxx.xxx

2023-01-24 10:21:01 UTC



Penneo Dokumentnøkkel: GEV5T-XKGNK-JGSXY-3NLQU-GBTP4-8MMUO

Dokumentet er signert digitalt, med **Penneo.com**. Alle digitale signatur-data i dokumentet er sikret og validert av den datamaskin-utregnede hash-verdien av det opprinnelige dokument. Dokumentet er låst og tids-stemplet med et sertifikat fra en betrodd tredjepart. All kryptografisk bevis er integrert i denne PDF, for fremtidig validering (hvis nødvendig).

### Hvordan bekrefter at dette dokumentet er originalen?

Dokumentet er beskyttet av ett Adobe CDS sertifikat. Når du åpner dokumentet i

Adobe Reader, skal du kunne se at dokumentet er sertifisert av **Penneo e-signature service <penneo@penneo.com>**. Dette garanterer at innholdet i dokumentet ikke har blitt endret.

Det er lett å kontrollere de kryptografiske beviser som er lokalisert inne i dokumentet, med Penneo validator - <https://penneo.com/validator>