



## ÅRSREGNSKAPET FOR REGNSKAPSÅRET 2021 - GENERELL INFORMASJON

### Enheten

Organisasjonsnummer: 921 697 589  
Organisasjonsform: Aksjeselskap  
Foretaksnavn: SUNNMØRE FISKEINDUSTRI HOLDING AS  
Forretningsadresse: Brogata 14  
6006 ÅLESUND

### Regnskapsår

Årsregnskapets periode: 01.01.2021 - 31.12.2021

### Konsern

Mørselskap i konsern: Ja  
Konsernregnskap lagt ved: Ja

### Regnskapsregler

Regler for små foretak benyttet: Nei  
Benyttet ved utarbeidelsen av årsregnskapet til selskapet: Regnskapslovens alminnelige regler  
Benyttet ved utarbeidelsen av årsregnskapet til konsernet: Regnskapslovens alminnelige regler

### Årsregnskapet fastsatt av kompetent organ

Bekreftet av representant for selskapet: Bjørn Fladmark  
Dato for fastsettelse av årsregnskapet: 07.06.2022

### Grunnlag for avgivelse

År 2021: Årsregnskapet er elektronisk innlevert  
År 2020: Tall er hentet fra elektronisk innlevert årsregnskap fra 2021

*Det er ikke krav til at årsregnskapet m.v. som sendes til Regnskapsregisteret er undertegnet. Kontrollen på at dette er utført ligger hos revisor/enhetens øverste organ. Sikkerheten ivaretas ved at innsender har rolle/rettighet for innsending av årsregnskapet via Altinn, og ved at det bekreftes at årsregnskapet er fastsatt av kompetent organ.*

Brønnøysundregistrene, 06.08.2023



### Resultatregnskap

Beløp i: NOK	Note	2021	2020
<b>RESULTATREGNSKAP</b>			
<b>Inntekter</b>			
Sum inntekter		0	0
<b>Kostnader</b>			
Annen driftskostnad		71 150	64 668
Sum kostnader		71 150	64 668
<b>Driftsresultat</b>		<b>-71 150</b>	<b>-64 668</b>
<b>Finansinntekter og finanskostnader</b>			
Inntekt på investering i datterselskap og tilknyttet selskap		7 700 000	
Sum finansinntekter		7 700 000	0
Sum finanskostnader		0	0
<b>Netto finans</b>		<b>7 700 000</b>	<b>0</b>
<b>Ordinært resultat før skattekostnad</b>		<b>7 628 850</b>	<b>-64 668</b>
Skattekostnad på ordinært resultat		18 783	-18 783
<b>Ordinært resultat etter skattekostnad</b>		<b>7 610 067</b>	<b>-45 885</b>
<b>Årsresultat</b>		<b>7 610 067</b>	<b>-45 885</b>
<b>Totalresultat</b>		<b>7 610 067</b>	<b>-45 885</b>
<b>Overføringer og disponeringer</b>			
Overføringer til/fra annen egenkapital		7 610 067	-45 885
Sum overføringer og disponeringer		7 610 067	-45 885



## Balanse

Beløp i: NOK	Note	2021	2020
<b>BALANSE - EIENDELER</b>			
<b>Anleggsmidler</b>			
<b>Immaterielle eiendeler</b>			
Utsatt skattefordel			18 783
<b>Sum immaterielle eiendeler</b>		<b>0</b>	<b>18 783</b>
<b>Varige driftsmidler</b>			
<b>Sum varige driftsmidler</b>		<b>0</b>	<b>0</b>
<b>Finansielle anleggsmidler</b>			
Investering i datterselskap		55 823 777	55 823 777
<b>Sum finansielle anleggsmidler</b>		<b>55 823 777</b>	<b>55 823 777</b>
<b>Sum anleggsmidler</b>		<b>55 823 777</b>	<b>55 842 560</b>
<b>Omløpsmidler</b>			
<b>Varer</b>			
<b>Sum varer</b>		<b>0</b>	<b>0</b>
<b>Fordringer</b>			
Andre fordringer			19 100 000
<b>Sum fordringer</b>		<b>0</b>	<b>19 100 000</b>
<b>Investeringer</b>			
<b>Sum investeringer</b>		<b>0</b>	<b>0</b>
<b>Bankinnskudd, kontanter og lignende</b>			
Bankinnskudd, kontanter og lignende		79 135	54 301
<b>Sum bankinnskudd, kontanter og lignende</b>		<b>79 135</b>	<b>54 301</b>
<b>Sum omløpsmidler</b>		<b>79 135</b>	<b>19 154 301</b>
<b>SUM EIENDELER</b>		<b>55 902 912</b>	<b>74 996 861</b>

## BALANSE - EGENKAPITAL OG GJELD



## Balanse

Beløp i: NOK	Note	2021	2020
<b>Egenkapital</b>			
<b>Innskutt egenkapital</b>			
Selskapskapital		33 600	33 600
Annen innskutt egenkapital		0	0
<b>Sum innskutt egenkapital</b>		<b>33 600</b>	<b>33 600</b>
<b>Opptjent egenkapital</b>			
Fond		26 743 472	19 133 406
<b>Sum opptjent egenkapital</b>		<b>26 743 472</b>	<b>19 133 406</b>
<b>Sum egenkapital</b>		<b>26 777 072</b>	<b>19 167 006</b>
<b>Gjeld</b>			
<b>Langsiktig gjeld</b>			
<b>Sum avsetninger for forpliktelser</b>		<b>0</b>	<b>0</b>
<b>Annen langsiktig gjeld</b>			
Langsiktig konserngjeld		5 200 000	10 200 000
Øvrig langsiktig gjeld		9 923 777	26 623 777
<b>Sum annen langsiktig gjeld</b>		<b>15 123 777</b>	<b>36 823 777</b>
<b>Sum langsiktig gjeld</b>		<b>0</b>	<b>0</b>
<b>Kortsiktig gjeld</b>			
Leverandørgjeld		2 063	6 078
Annen kortsiktig gjeld		14 000 000	19 000 000
<b>Sum kortsiktig gjeld</b>		<b>14 002 063</b>	<b>19 006 078</b>
<b>Sum gjeld</b>		<b>29 125 840</b>	<b>55 829 855</b>
<b>SUM EGENKAPITAL OG GJELD</b>		<b>55 902 912</b>	<b>74 996 861</b>



### Konsernets resultatregnskap

Beløp i: NOK	Note	2021	2020
<b>RESULTATREGNSKAP</b>			
<b>Inntekter</b>			
Salgsinntekt		454 529 189	388 591 500
Annen driftsinntekt		267 656	395 992
<b>Sum inntekter</b>		<b>454 796 844</b>	<b>388 987 492</b>
<b>Kostnader</b>			
Varekostnad		396 050 775	347 863 530
Lønnskostnad		10 109 140	8 676 673
Avskrivning på varige driftsmidler og immaterielle eiendeler		1 254 458	1 078 326
Annen driftskostnad		35 656 224	24 514 618
<b>Sum kostnader</b>		<b>443 070 597</b>	<b>382 133 147</b>
<b>Driftsresultat</b>		<b>11 726 247</b>	<b>6 854 345</b>
<b>Finansinntekter og finanskostnader</b>			
Annen renteinntekt		14 060	60 686
Annen finansinntekt		7 504 317	9 307 390
<b>Sum finansinntekter</b>		<b>0</b>	<b>0</b>
Annen rentekostnad		3 055 699	3 209 902
Annen finanskostnad		7 933 020	11 784 380
<b>Sum finanskostnader</b>		<b>0</b>	<b>0</b>
<b>Netto finans</b>		<b>-3 470 342</b>	<b>-5 626 206</b>
<b>Ordinært resultat før skattekostnad</b>		<b>8 255 905</b>	<b>1 228 139</b>
Skattekostnad på ordinært resultat		1 868 834	292 946
<b>Ordinært resultat etter skattekostnad</b>		<b>6 387 071</b>	<b>935 193</b>
<b>Årsresultat</b>		<b>6 387 071</b>	<b>935 193</b>
<b>Totalresultat</b>		<b>6 387 071</b>	<b>935 193</b>
<b>Overføringer og disponeringer</b>			
Konsernbidrag		-34 436	448 804



## Konsernets resultatregnskap

<b>Beløp i: NOK</b>	<b>Note</b>	<b>2021</b>	<b>2020</b>
Overføringer til/fra annen egenkapital		6 421 507	486 389
<b>Sum overføringer og disponeringer</b>		<b>6 387 071</b>	<b>935 193</b>



## Konsernets balanse

Beløp i: NOK	Note	2021	2020
<b>BALANSE - EIENDELER</b>			
<b>Anleggsmidler</b>			
<b>Immaterielle eiendeler</b>			
Sum immaterielle eiendeler		0	0
<b>Varige driftsmidler</b>			
Tomter, bygninger og annen fast eiendom		13 483 052	14 024 393
Maskiner og anlegg		5 672 697	5 723 914
Driftsløsøre, inventar, verktøy, kontormaskiner og lignende		115 346	156 646
Sum varige driftsmidler		19 271 095	19 904 953
<b>Finansielle anleggsmidler</b>			
Investeringer i aksjer og andeler		50 000	50 000
Andre fordringer			2 062
Sum finansielle anleggsmidler		50 000	52 062
Sum anleggsmidler		19 321 095	19 957 015
<b>Omløpsmidler</b>			
<b>Varer</b>			
Varer		104 937 434	52 405 929
Sum varer		0	0
<b>Fordringer</b>			
Kundefordringer		79 037 853	58 422 536
Andre fordringer		13 021 786	7 524 178
Sum fordringer		92 059 640	65 946 714
<b>Investeringer</b>			
Sum investeringer		0	0
<b>Bankinnskudd, kontanter og lignende</b>			
Bankinnskudd, kontanter og lignende		813 659	14 223 744
Sum bankinnskudd, kontanter og lignende		813 659	14 223 744
Sum omløpsmidler		197 810 733	132 576 387



## Konsernets balanse

Beløp i: NOK	Note	2021	2020
<b>SUM EIENDELER</b>		<b>217 131 828</b>	<b>152 533 402</b>
<b>BALANSE - EGENKAPITAL OG GJELD</b>			
<b>Egenkapital</b>			
<b>Innskutt egenkapital</b>			
Selskapskapital		33 600	33 600
Annen innskutt egenkapital		0	0
<b>Sum innskutt egenkapital</b>		<b>33 600</b>	<b>33 600</b>
<b>Opptjent egenkapital</b>			
Annen egenkapital		29 108 449	22 686 942
<b>Sum opptjent egenkapital</b>		<b>29 108 449</b>	<b>22 686 942</b>
<b>Sum egenkapital</b>		<b>29 142 048</b>	<b>22 720 542</b>
<b>Gjeld</b>			
<b>Langsiktig gjeld</b>			
Utsatt skatt		687 921	792 373
<b>Sum avsetninger for forpliktelser</b>		<b>687 921</b>	<b>792 373</b>
<b>Annen langsiktig gjeld</b>			
Gjeld til kredittinstitusjoner		7 384 283	7 860 689
Øvrig langsiktig gjeld		9 923 777	26 623 777
<b>Sum annen langsiktig gjeld</b>		<b>17 308 060</b>	<b>34 484 466</b>
<b>Sum langsiktig gjeld</b>		<b>0</b>	<b>0</b>
<b>Kortsiktig gjeld</b>			
Gjeld til kredittinstitusjoner		105 853 860	62 657 822
Leverandørgjeld		47 046 309	29 422 965
Betalbar skatt		1 938 850	410 326
Skyldige offentlige avgifter		865 213	1 165 088
Annen kortsiktig gjeld		14 289 566	879 820
<b>Sum kortsiktig gjeld</b>		<b>169 993 798</b>	<b>94 536 021</b>
<b>Sum gjeld</b>		<b>187 989 779</b>	<b>129 812 860</b>



## Konsernets balanse

<b>Beløp i: NOK</b>	<b>Note</b>	<b>2021</b>	<b>2020</b>
<b>SUM EGENKAPITAL OG GJELD</b>		<b>217 131 828</b>	<b>152 533 402</b>



**ÅRSBERETNING FOR 2021 FOR KONSERNET  
SUNNMØRE FISKEINDUSTRI HOLDING AS (SFIH)**

Sunnmøre Fiskeindustri AS (SFI)  
Sunnmøre Fiskeindustri Eiendom AS (SFIE)  
Normarine AS (N)

**1. KONSERNETS VIRKSOMHET**

Virksomhetene drives ved konsernets anlegg og kontorlokaler på Steinvågneset i Ålesund. Virksomheten går ut på kjøp og salg av fiskeprodukter og agn, fryselager og terminalvirksomhet, og utleie av eiendom.

**2. FORTSATT DRIFT**

I årsregnskapet er forutsetningen om fortsatt drift lagt til grunn, da det etter styrets oppfatning ikke er forhold som tilsier noe annet. Resultatet for konsernet i 2021 er positivt. Prognoser, budsjett og selskapets langsiktige vurderinger tilsier at det kan forventes positive resultater i de kommende årene.

**3. ANSATTE, ARBEIDSMILJØ OG LIKESTILLING**

Konsernet hadde 9 ansatte i 2021, hvorav 3 kvinner. Arbeidsmiljøet i selskapene anses for godt. Sykefraværet i 2021 anses som moderat. Arbeidsstokken har vært stabil over lang tid, og likestillingen er godt ivaretatt blant de ansatte. Sammenliknet med bransjen for øvrig er fordelingen mellom kvinner og menn tilfredsstillende. Det er ikke planlagt spesielle tiltak for å endre på dette.

**4. PÅVIRKNING AV DET YTRE MILJØ**

Virksomheten forurensrer ikke det ytre miljø.

**5. FINANSIELL RISIKO**

Konsernet er utsatt for kreditt-, valuta og renterisiko i den ordinære forretningsvirksomheten. Man har en tilfredsstillende risikostyring, herunder at salg i valuta sikres løpende. Risikoen for tap i denne forbindelse anses for å være begrenset. Konsernet har langsiktig gjeld med fast rente. For øvrig rentebærende gjeld med flytende rentesats, og er derfor eksponert for endringer i kortsiktige renter.



Hovedbankforbindelsen er Sparebank 1 SMN, som leverer tilfredsstillende driftsfinansiering og banktjenester.

## 6. FORSKNING OG UTVIKLING

Selskapet har i samarbeid med produsenter og kunder pågående prosjekter innen produktutvikling og salg på det britiske markedet.

## 7. RETTVISENDE OVERSIKT OVER UTVIKLING, RESULTAT OG DISPONERING

Tall fra selskapsregnskapene:

	Omsetning		Resultat før skatt		Ansatte
	2020	2021	2020	2021	
<b>SFIH</b>	388 987 492	454 796 844	1 228 139	8 255 905	0
<b>N</b>	361 334 139	426 190 321	548 609	5 581 411	6
<b>SFI</b>	32 567 523	30 221 710	712 270	1 838 090	3
<b>SFIE</b>	593 333	2 165 654	31 922	907 554	0
					9

Det er ikke inntrådt forhold etter regnskapsårets slutt som er av betydning for bedømmelsen av regnskapet.

Utviklingen i omsetning, resultatgrad og egenkapital anses for tilfredsstillende.

Likviditeten er god.

Styret mener at årsregnskapet gir et rettvise bilde av selskapets eiendeler og gjeld, finansielle stilling og resultat.

Morselskapet (SFIH) har for 2021 hatt et overskudd på kr 7.610.067,-, som foreslås anvendt ved:

Avsatt utbytte	kr	0
Overført annen egenkapital	kr	<u>7.610.067</u>
Sum disponert	kr	7.610.067

Konsernets overskudd i 2021 på kr 6.387.071,- foreslås anvendt ved:

Avsatt utbytte	kr	0
Overført annen egenkapital	kr	<u>6.387.071</u>
Sum disponert	kr	6.387.071

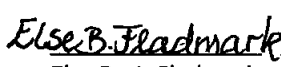





**8. FREMTIDIG UTVIKLING / HENDELSE ETTER BALANSEDAGEN**

Ut fra en vurdering av marked og priser for de produkter som selskapet omsetter antas omsetningen i 2022 og bli på nivå med 2021. Resultatet forventes å bli positivt.

Konsernstyret

Ålesund 05.05.22

			
Else Berit Fladmark leder	Bjørn Fladmark medlem, daglig leder	Kjell Ole Kvasnes medlem	Erik Sindre Pedersen medlem



## Sunnmøre Fiskeindustri Holding AS

### Kontantstrømoppstilling

Morselskap			Konsern	
2020	2021		2021	2020
-64 662	7 628 850	Ordinært resultat før skattekostnad	8 255 905	1 228 139
0	0	Periodens betalte skatt	-410 326	-2 472 815
0	0	Gevinst/tap ved salg av anleggsmidler	0	-85 000
0	0	Ordinære avskrivninger	1 254 458	1 078 326
0	0	Endring i varelager	-52 531 505	7 076 893
0	0	Endring i kundefordringer	-20 615 317	58 363 171
-1 453	-4 015	Endring i leverandørgjeld	17 623 344	-11 453 146
0	0	Endring i andre tidsavgrensninger	7 614 325	2 628 088
<u>-66 115</u>	<u>7 624 835</u>	<b>Netto kontantstrøm fra operasjonelle aktiviteter</b>	<u>-38 809 116</u>	<u>56 363 656</u>
0	0	Innbetaling ved salg av varige driftsmidler	0	85 000
0	0	Utbetalinger ved kjøp av varige driftsmidler	-620 600	-485 883
0	0	Utbetaling langsiktig lån	0	0
100 000	0	Innbetaling langsiktig lån	0	23 627
0	0	Utbetalinger ved kjøp av aksjer og andeler	0	0
<u>100 000</u>	<u>0</u>	<b>Netto kontantstrøm fra investeringsaktiviteter</b>	<u>-620 600</u>	<u>-377 256</u>
0	19 100 000	Innbetaling ved opptak ny langsiktig gjeld	0	0
0	-26 700 000	Utbetalinger ved nedbetaling av langsiktig gjeld	-17 176 406	-476 405
0	0	Utbetalinger av utbytte	0	0
0	0	Netto endring i kassekreditt	43 196 038	-67 443 570
<u>0</u>	<u>-7 600 000</u>	<b>Netto kontantstrøm fra finansieringsaktiviteter</b>	<u>26 019 632</u>	<u>-67 919 975</u>
33 885	24 835	Netto endring i kontanter og kontantekvivalenter	-13 410 084	-11 933 575
<u>20 416</u>	<u>54 301</u>	Kontanter og kontantekvivalenter pr 01.01	<u>14 223 744</u>	<u>26 157 319</u>
<u>54 301</u>	<u>79 135</u>	<b>Kontanter og kontantekvivalenter pr 31.12</b>	<u>813 659</u>	<u>14 223 744</u>



# MOA REVISJON AS

Statsautorisert revisor – siviløkonom. Medlem av DnR.  
Autorisert regnskapsførerselskap

Revisor- og  
organisasjonsnummer:  
NO 991 456 147 MVA

Daaeskogen Næringsbygg  
Pb 8025, Spjelkavik  
6022 ÅLESUND

Telefon 70 15 26 60  
Telefaks 70 15 26 61

E-post [post@moa-revisjon.no](mailto:post@moa-revisjon.no)

Til generalforsamlingen i  
Sunnmøre Fiskeindustri Holding AS

## REVISORS BERETNING

### Uttalelse om årsregnskapet

#### *Konklusjon*

Vi har revidert Sunnmøre Fiskeindustri Holding AS' årsregnskap som består av:

- selskapsregnskapet, som består av balanse per 31. desember 2021, resultatregnskap og kontantstrømoppstilling for regnskapsåret avsluttet per denne datoen, og noter til årsregnskapet, herunder et sammendrag av viktige regnskapsprinsipper, og
- konsernregnskapet som består av balanse per 31. desember 2021, resultatregnskap og kontantstrømoppstilling for regnskapsåret avsluttet per denne datoen, og noter til årsregnskapet, herunder et sammendrag av viktige regnskapsprinsipper.

Etter vår mening:

- oppfyller årsregnskapet gjeldende lovkrav,
- gir selskapsregnskapet et rettviseende bilde av selskapets finansielle stilling til per 31. desember 2021 og av selskapets resultater og kontantstrømmer for regnskapsåret som ble avsluttet per denne datoen i samsvar med regnskapslovens regler og god regnskapskikk i Norge, og
- gir konsernregnskapet et rettviseende bilde av konsernets finansielle stilling per 31. desember 2021, og av dets resultater og kontantstrømmer for regnskapsåret avsluttet per denne dato i samsvar med regnskapslovens regler og god regnskapskikk i Norge.

#### *Grunnlag for konklusjonen*

Vi har gjennomført revisjonen i samsvar med de internasjonale revisjonsstandardene International Standards on Auditing (ISA-ene). Våre oppgaver og plikter i henhold til disse standardene er beskrevet nedenfor under Revisors oppgaver og plikter ved revisjonen av årsregnskapet. Vi er uavhengige av selskapet og konsernet slik det kreves i lov, forskrift og International Code of Ethics for Professional Accountants (inkludert internasjonale uavhengighetsstandarder) utstedt av the International Ethics Standards Board for Accountants (IESBA-reglene), og vi har overholdt våre øvrige etiske forpliktelser i samsvar med disse kravene. Innhentet revisjonsbevis er etter vår vurdering tilstrekkelig og hensiktsmessig som grunnlag for vår konklusjon.



## *Øvrig informasjon*

Styret og daglig leder (ledelsen) er ansvarlige for informasjonen i årsberetningen. Vår konklusjon om årsregnskapet ovenfor dekker ikke informasjonen i årsberetningen. I forbindelse med revisjonen av årsregnskapet er det vår oppgave å lese årsberetningen. Formålet er å vurdere hvorvidt det foreligger vesentlig inkonsistens mellom årsberetningen og årsregnskapet og den kunnskap vi har opparbeidet oss under revisjonen av årsregnskapet, eller hvorvidt informasjon i årsberetningen ellers fremstår som vesentlig feil. Vi har plikt til å rapportere dersom årsberetningen fremstår som vesentlig feil. Vi har ingenting å rapportere i så henseende. Basert på kunnskapen vi har opparbeidet oss i revisjonen, mener vi at årsberetningen

- er konsistent med årsregnskapet og
- inneholder de opplysninger som skal gis i henhold til gjeldende lovkrav.

## *Ledelsens ansvar for årsregnskapet*

Ledelsen er ansvarlig for å utarbeide årsregnskapet og for at det gir et rettviseende bilde i samsvar med regnskapslovens regler og god regnskapsskikk i Norge. Ledelsen er også ansvarlig for slik intern kontroll som den finner nødvendig for å kunne utarbeide et årsregnskap som ikke inneholder vesentlig feilinformasjon, verken som følge av misligheter eller utilsiktede feil.

Ved utarbeidelsen av årsregnskapet må ledelsen ta standpunkt til selskapets og konsernets evne til fortsatt drift og opplyse om forhold av betydning for fortsatt drift. Forutsetningen om fortsatt drift skal legges til grunn for årsregnskapet så lenge det ikke er sannsynlig at virksomheten vil bli avvirket.

## *Revisors oppgaver og plikter ved revisjonen av årsregnskapet*

Vårt mål er å oppnå betryggende sikkerhet for at årsregnskapet som helhet ikke inneholder vesentlig feilinformasjon, verken som følge av misligheter eller utilsiktede feil, og å avgi en revisjonsberetning som inneholder vår konklusjon. Betryggende sikkerhet er en høy grad av sikkerhet, men ingen garanti for at en revisjon utført i samsvar med ISA-ene, alltid vil avdekke vesentlig feilinformasjon som eksisterer. Feilinformasjon kan oppstå som følge av misligheter eller utilsiktet feil. Feilinformasjon blir vurdert som vesentlig dersom den enkeltvis eller samlet med rimelighet kan forventes å påvirke økonomiske beslutninger som brukerne foretar basert på årsregnskapet.

For videre beskrivelse av revisors oppgaver og plikter vises til <https://revisorforeningen.no/revisjonsberetninger>.

Ålesund, 05.05.2022

Marie Rindal  
Statsautorisert Revisor



## Sunnmøre Fiskeindustri Holding AS

### Noter til selskaps- og konsernregnskap 2021

#### Note 1 Regnskapsprinsipper

Årsregnskapet er satt opp i samsvar med regnskapsloven og god regnskapsskikk.

##### Konsolideringsprinsipper

Konsernregnskapet omfatter morselskapet Sunnmøre Fiskeindustri Holding AS og datterselskapene Normarine AS, Sunnmøre Fiskeindustri AS og Sunnmøre Fiskeindustri Eiendom AS. Konsernregnskapet viser disse selskapene som en felles økonomisk enhet.

Konserninterne poster som aksjer i datterselskap, konserninterne fordringer og gjeld, samt øvrige transaksjoner mellom konsernselskapene er eliminert. Konsernet er utarbeidet etter ensartede prinsipper ved at datterselskaper følger de samme prinsipper som morselskapet.

##### Datterselskap / tilknyttet selskap

Datterselskap og tilknyttet selskap er vurdert etter kostmetoden i selskapsregnskapet. Kostmetoden innebærer at investeringen er vurdert til anskaffelseskost med mindre nedskrivning har vært nødvendig. Det blir foretatt nedskrivning til virkelig verdi når antatt gjennvinnbart beløp er lavere enn balanseført beløp. Nedskrivning reverseres når grunnlaget for nedskrivning ikke lenger er til stede. Mottatt utbytte/konsernbidrag fra selskapene inntektsføres i året hvor utbytte/konsernbidrag er avsatt i giverselskap.

##### Salgsinntekter

Inntektsføring ved salg av varer skjer på leveringstidspunktet. Tjenester inntektsføres etter hvert som de leveres. Leieinntekter inntektsføres i henhold til leieavtale.

##### Klassifisering og vurdering av balanseposter

Omløpsmidler og kortsiktig gjeld omfatter poster som knytter seg til varekretsløpet. For andre poster enn kundefordringer omfattes poster som forfaller til betaling innen ett år etter transaksjonsdagen. Anleggsmidler er eiendeler bestemt til varig eie og bruk. Langsiktig gjeld er gjeld som forfaller senere enn ett år etter transaksjonsdagen.

Omløpsmidler vurderes til laveste av anskaffelseskost og virkelig verdi. Kortsiktig gjeld balanseføres til nominelt beløp på etableringstidspunktet.

Anleggsmidler vurderes til anskaffelseskost. Varige anleggsmidler avskrives etter en fornuftig avskrivningsplan. Anleggsmidlene nedskrives til virkelig verdi ved verdifall som ikke forventes å være forbigående. Langsiktig gjeld balanseføres til nominelt beløp på etableringstidspunktet.

##### Valuta

Pengeposter i utenlandsk valuta omregnes til balansedagens kurs. Kundefordringer som er sikret med valutaterminkontrakter er bokført til terminkurs. Øvrige kundefordringer i valuta er bokført til balansedagens kurs.

##### Anleggsmidler

Varige driftsmidler balanseføres og avskrives over driftsmidlenes levetid dersom de har antatt levetid over 3 år og har kostpris som overstiger kr 15 000. Direkte vedlikehold av driftsmidler kostnadsføres løpende under driftskostnader, mens påkostninger eller forbedringer tillegges driftsmidlets kostpris og avskrives i takt med driftsmidlet.

##### Fordringer

Kundefordringer og andre fordringer føres opp i balansen til pålydende etter fradrag for avsetning til påregnelig tap. Avsetning til tap gjøres på grunnlag av individuelle vurderinger av de enkelte fordringer. I tillegg gjøres det for øvrige kundefordringer en uspesifisert avsetning for å dekke antatt tap.



## Skatt

Skattekostnaden i resultatregnskapet omfatter periodens betalbare skatt og endring i utsatt skatt. Utsatt skatt er beregnet med 22 % på grunnlag av de midlertidige forskjeller som eksisterer mellom regnskapsmessige og skattemessige verdier. Skatteøkende og skattereduserende midlertidige forskjeller som reverserer eller kan reversere i samme periode er utlignet og skattevirkningen er beregnet på nettogrunnlaget. Oppføring av utsatt skattefordel på netto skattereduserende forskjeller som ikke er utlignet og underskudd til framføring, begrunnes med antatt framtidig inntjening.

## Varer

Lager av innkjøpte varer er verdsatt til laveste av anskaffelseskost etter FIFO-prinsippet og virkelig verdi. Det foretas nedskrivning for påregnelig ukurans.

## Pensjoner

Konsernet har innskuddsbasert pensjonsordning. Det er ingen forpliktelser til pensjonsordningen ut over årlige innbetalinger. Innbetalingene kostnadsføres løpende.

## Kontantstrømsoppstillingen

Kontantstrømsoppstillingen er utarbeidet etter den indirekte metoden.

Selskapet har ikke foretatt endring av regnskapsprinsipp eller korrigerer av feil fra tidligere års regnskap i regnskapsåret.

## NOTE 2 Salg, virksomhetsområde og geografisk marked konsern

	2021	2020
Salg av fisk og agn	445 334 756	378 070 874
Utleie av fryselager og handling	9 194 432	10 520 626
Andre inntekter	267 656	395 992
Sum inntekter	<u>454 796 844</u>	<u>388 987 492</u>

### Salg av fisk og agn fordelt

på geografisk marked	2021 MNOK	2020 MNOK
Europa	152,3	145,78
USA og Canada	59,5	65,56
Asia	233,5	166,73
Sum salg av fisk og agn	<u>445,3</u>	<u>378,07</u>

## NOTE 3 Ansatte, godtgjørelse, lån til ansatte med videre

Lønnskostnader	Morselskap		Konsern	
	2020	2021	2021	2020
Lønninger	0	0	7 656 017	6 442 624
Arbeidsgiveravgift	0	0	1 235 133	1 001 093
Pensjoner	0	0	992 610	984 714
Andre ytelser, inkl ref. sykelønn	0	0	225 379	248 242
Sum lønnskostnader	<u>0</u>	<u>0</u>	<u>10 109 140</u>	<u>8 676 673</u>
Antall årsverk			9	9

Morselskap har ingen ansatte. Det er ikke utbetalt styrehonorar i morselskap. Ledelsen er ansatt i Normarine AS.

### Lønn og godtgjørelser i Normarine AS

	Daglig leder/ styremedlem	Styreleder	Øvrige styre- medlemmer
Lønn, styrehonorar og bonus	1 564 614	767 692	1 274 651
Andre ytelser	20 713	15 394	20 713

Det er utbetalt styrehonorar kr 100 000 i Normarine AS i 2021.



## Pensjonsordning OTP

Konsernet er pliktig til å ha tjenstepensjonsordning etter lov om obligatorisk tjenstepensjon, og har etablert en pensjonsordning som tilfredsstiller kravene i loven.

## Honorar til revisor

Morselskap; bokført revisjonshonorar inklusiv mva kr 10 000. Bokført annen bistand inklusiv mva kr 43 750.  
Konsern; bokført revisjonshonorar kr 209 000. Bokført teknisk bistand kr 101 750 og annen bistand kr 7 000.

## NOTE 4 Varige driftsmidler

### Morselskap

Morselskap har ikke driftsmidler.

Konsern	Maskiner og anlegg	Driftsløsøre, inventar mm.	Tomter, bygn, annen fast eiend.	Sum
Anskaffelseskost 1.1.	11 293 593	1 091 195	37 467 135	49 851 923
Tilgang i året	620 600	0	0	620 600
Avgang i året	0	0	0	0
Anskaffelseskost 31.12.	11 914 193	1 091 195	37 467 135	50 472 523
Akkumulert avskrivning 31.12.	6 241 496	975 849	23 984 084	31 201 429
Bokført verdi 31.12.	5 672 697	115 346	13 483 052	19 271 094
Årets avskrivninger	671 817	41 300	541 341	1 254 458
Avskrivningsperiode	5-20 år	3-7 år	20-50 år	

## NOTE 5 Skattekostnad

### Morselskap

Nedenfor er gitt en spesifikasjon over forskjellen mellom det regnskapsmessige resultat før skattekostnad og årets skattegrunnlag.

	2021	2020
Resultat før skattekostnad	7 628 850	-64 662
Permanente forskjeller	-7 700 000	0
Mottatt konsernbidrag	156 528	0
Anvendt fremførbart underskudd	-85 378	0
Årets skattegrunnlag	0	-64 662
Betalbar skatt 22%	0	0
<b>Skyldig betalbar skatt</b>	<b>0</b>	<b>0</b>
Endring utsatt skatt/utsatt skattefordel	18 783	-18 783
Skatt på årets resultat	0	0
Årets skattekostnad	18 783	-18 783
Spesifikasjon av grunnlag utsatt skatt	<b>31.12.2021</b>	<b>31.12.2020</b>
Anleggsmidler	0	0
Omløpsmidler	0	0
Underskudd til fremføring	0	-85 378
Sum midlertidige forskjeller	0	-85 378
Utsatt skattefordel (22 %)	0	-18 783
<b>Bokført utsatt skattefordel</b>	<b>0</b>	<b>-18 783</b>



## Konsern

Beregning av skattepliktig inntekt	2021	2020
Resultat før skattekostnad	8 255 905	1 292 799
Permanente forskjeller	82 272	124 149
Mottatt konsernbidrag	156 528	0
Anvendt fremførbart underskudd	-85 378	0
Årets endring i midlertidige forskjeller	560 157	448 169
Sum årets skattegrunnlag	8 969 484	1 865 117
Betalbar skatt 22%	1 973 286	410 326
Skatt på konsernbidrag	-34 436	0
Skyldig betalbar skatt	1 938 850	410 326
Skatt på årets resultat	1 973 286	536 911
Endring utsatt skattefordel/utsatt skatt	-104 452	-243 964
Årets skattekostnad	1 868 834	292 947
Spesifikasjon av grunnlag utsatt skatt	31.12.2021	31.12.2020
Anleggsmidler	1 074 728	1 034 336
Omløpsmidler	-350 000	-350 000
Gevinst/tapskonto	2 402 195	3 002 744
Underskudd til fremføring i morselskap	0	-85 378
Sum midlertidige forskjeller	3 126 923	3 601 702
Utsatt skatt 22 %	687 921	792 374

## NOTE 6 Egenkapital

Morselskap	Aksje- kapital	Annen egenkapital	Sum egenkapital
Egenkapital pr 01.01.	33 600	19 133 406	19 167 006
Årets resultat		7 610 067	7 610 067
Egenkapital pr 31.12.	33 600	26 743 472	26 777 072

Konsern	Aksje- kapital	Annen egenkapital	Sum egenkapital
Egenkapital pr 01.01.	33 600	22 686 942	22 720 542
Årets resultat		6 387 071	6 387 071
Effekt av konsernbidrag		34 436	34 436
Egenkapital pr 31.12.	33 600	29 108 449	29 142 049

## Note 7 Datterselskaper

	Anskaffelses- tidspunkt	Forretnings- kontor	Eierandel	Stemmeandel
Sunnmøre Fiskeindustri AS	01.11.2019	Ålesund	100 %	100 %
Normarine AS	01.11.2019	Ålesund	100 %	100 %
Sunnmøre Fiskeindustri Eiendom AS	27.06.2020	Ålesund	100 %	100 %
	Kostpris	Bokført verdi	Resultat 2021	EK 31.12.2021
Sunnmøre Fiskeindustri AS	7 312 000	7 312 000	1 433 710	5 151 032
Sunnmøre Fiskeindustri Eiendom AS	11 888 000	11 888 000	707 893	12 152 467
Normarine AS	36 623 777	36 623 777	4 335 401	40 885 254
	55 823 777	55 823 777		



## NOTE 8 Varelager

Varelager består av varer innkjøpt for videresalg og er bokført til kostpris. Nedskrivning for ukurans vurderes årlig.

	Konsern	
	2021	2020
Kostpris	104 937 434	52 405 929
Ukuransavsetning	0	0
	<u>104 937 434</u>	<u>52 405 929</u>

## NOTE 9 Gjeld og pantstillelser

Gjeld som er sikret ved pant utgjør ved årsslutt kr 0 for morselskap. Normarine AS og Sunnmøre Fiskeindustri AS inngår i en konsernkredittordning der det er stilt sikkerhet i varelager og kundefordringer i begge selskaper. Netto trukket av konsernkredittordning er 105,85 MNOK pr 31.12.21.

Langsiktig gjeld er sikret med pant i eiendom. Av langsiktig gjeld har ca 5 MNOK forfall etter 5 år.

Bokført verdi av pantsikret varelager og kundefordringer er 184 MNOK.

Konsernkredittordning har bevilget kredittamme på 110 MNOK.

## NOTE 10 Kundefordringer

	Morselskap		Konsern	
	2021	2020	2021	2020
Kundefordringer	0	0	79 387 853	58 772 537
Avsetning for usikre fordringer	0	0	-350 000	-350 000
<b>Kundefordringer pr 31.12.</b>	<b>0</b>	<b>0</b>	<b>79 037 853</b>	<b>58 422 537</b>

## Note 11 Mellomværender og transaksjoner med nærstående

### Morselskap

	2021	2020
Kortsiktig fordring på Sunnmøre Fiskeindustri AS	0	19 100 000
Kortsiktig gjeld til Normarine AS	14 000 000	19 000 000
Langsiktig gjeld til Normarine AS	5 200 000	10 200 000
Langsiktig gjeld til selskapsaksjonærer	9 923 777	26 623 777

### Konsernbidrag

Normarine AS har gitt tilleggskonsernbidrag til Sunnmøre Fiskeindustri Holding AS kr 7 700 000, kr 156 528 er gitt med skatteeffekt.

## Note 12 Bundne midler

I posten bankinnskudd, kontanter o.l. inngår bundne bankinnskudd med kr 0 for selskapet, og kr 497 557 for konsernet.



## NOTE 13 Selskapskapital/Aksjonærer

Aksjekapital i selskapet består av en aksjeklasse med 1 120 aksjer pålydende kr 30. Total aksjekapital kr 33 600.

<i>Selskapets aksjonærer er:</i>	<i>Antall</i>	<i>Andel</i>
Shanty1 AS	437	39,02 %
Kvasnes Invest AS	246	21,96 %
Fladmark Invest AS	437	39,02 %
Sum	1 120	100,0 %

Bjørn Fladmark eier 9 % i Fladmark Invest AS. Han er daglig leder i Sunnmøre Fiskeindustri Holding AS, Normarine AS og Sunnmøre Fiskeindustri Eiendom, samt styremedlem i alle selskapene i konsernet. Else Berit Fladmark eier 25 % av Shanty1 AS, og er styrets leder i alle selskapene i konsernet. Erik Pedersen eier 25 % av Shanty1 AS, og er styremedlem i alle selskapene i konsernet.

## NOTE 14 Finansiell risiko

### Renterisiko

Renterisiko oppstår på kort og mellomlang sikt som et resultat av at selskapene har flytende rente.

### Valutarisiko

Konsernet er eksponert for valutarisiko gjennom sin ordinære drift. For å redusere valutarisikoen benytter konsernet i mange tilfeller valutaterminkontrakter. Ikke alle salg blir valutasikret. Konsernet er således eksponert for valutarisiko knyttet til varekjøp, salg i valuta og likvider. Inngåtte terminkontrakter som ikke er benyttet på salg pr 31.12 innehar en urealisert gevinst i konsernet på kr 1 263 000 pr 31.12.21 og kr 1 149 000 pr 31.12.20.

Konsernselskaper har kassakreditt i flervaluta. Konsernet er utsatt for valutarisiko knyttet til kassakredittgjeld.

### Markedsrisiko

Tilgang på fisk påvirker i stor grad råvarepriser og volum. Over 90 % av omsetningen går til eksport. Verdensøkonomien og andre forhold i utlandet kan påvirke omsetningen til disse markedene.