



ÅRSREGNSKAPET FOR REGNSKAPSÅRET 2021 - GENERELL INFORMASJON

Enheten

Organisasjonsnummer: 953 852 675
Organisasjonsform: Samvirkeforetak
Foretaksnavn: ORKLA KORNSILO OG MØLNE SA
Forretningsadresse: Mølnevegen 16
7320 FANNREM

Regnskapsår

Årsregnskapets periode: 01.01.2021 - 31.12.2021

Konsern

Morselskap i konsern: Nei

Regnskapsregler

Regler for små foretak benyttet: Nei
Benyttet ved utarbeidelsen av årsregnskapet til selskapet: Regnskapslovens alminnelige regler

Årsregnskapet fastsatt av kompetent organ

Bekreftet av representant for selskapet: Annika Maria Elisabeth Vestman
Dato for fastsettelse av årsregnskapet: 26.05.2022

Grunnlag for avgivelse

År 2021: Årsregnskapet er elektronisk innlevert
År 2020: Tall er hentet fra elektronisk innlevert årsregnskap fra 2021

Det er ikke krav til at årsregnskapet m.v. som sendes til Regnskapsregisteret er undertegnet. Kontrollen på at dette er utført ligger hos revisor/enhetens øverste organ. Sikkerheten ivaretas ved at innsender har rolle/rettighet for innsending av årsregnskapet via Altinn, og ved at det bekreftes at årsregnskapet er fastsatt av kompetent organ.

Brønnøysundregistrene, 15.08.2023



Resultatregnskap

Beløp i: NOK	Note	2021	2020
RESULTATREGNSKAP			
Inntekter			
Salgsinntekt		183 922 501	196 098 197
Annen driftsinntekt		25 532	206 000
Sum inntekter	13	183 948 032	196 304 196
Kostnader			
Varekostnad	14	143 766 157	156 904 317
Lønnskostnad	2	11 949 408	12 798 087
Avskrivning på driftsmidler og immaterielle eiendeler	3	1 970 489	1 872 843
Annen driftskostnad	2,6,12	24 713 343	23 651 109
Sum kostnader		182 399 398	195 226 356
Driftsresultat		1 548 635	1 077 841
Finansinntekter og finanskostnader			
Annen renteinntekt		121 695	45 053
Annen finansinntekt	11	236 242	198 451
Sum finansinntekter		357 937	243 503
Annen rentekostnad		1 253 252	1 214 142
Annen finanskostnad	11	3 222	55 206
Sum finanskostnader		1 256 474	1 269 348
Netto finans		-898 537	-1 025 845
Ordinært resultat før skattekostnad		650 098	51 995
Skattekostnad på ordinært resultat	4	202 439	108 816
Ordinært resultat etter skattekostnad		447 659	-56 821
Årsresultat		447 659	-56 821
Overføringer og disponeringer			
Annen egenkapital	10	447 659	-56 821
Sum overføringer og disponeringer		447 659	-56 821



Balanse

Beløp i: NOK	Note	2021	2020
BALANSE - EIENDELER			
Anleggsmidler			
Immaterielle eiendeler			
Utsatt skattefordel	4	945 047	958 115
Sum immaterielle eiendeler		945 047	958 115
Varige driftsmidler			
Tomter, bygninger og annen fast eiendom	3,7	7 760 453	7 411 980
Maskiner og anlegg	3,7	4 890 556	3 190 666
Driftsløsøre, inventar, verktøy, kontormaskiner, ol.	3,7	2 195 122	2 720 096
Sum varige driftsmidler	3	14 846 131	13 322 742
Finansielle anleggsmidler			
Investeringer i tilknyttet selskap		2 164 411	1 967 424
Investeringer i aksjer og andeler		2 100	
Andre fordringer		1 966 361	1 975 768
Sum finansielle anleggsmidler		4 132 872	3 943 192
Sum anleggsmidler		19 924 050	18 224 049
Omløpsmidler			
Varer			
Varer	7,14	35 578 209	28 726 252
Sum varer		35 578 209	28 726 252
Fordringer			
Kundefordringer	6,7	19 188 887	17 830 891
Andre fordringer		1 181 576	1 510 957
Sum fordringer		20 370 463	19 341 847
Bankinnskudd, kontanter og lignende			
Bankinnskudd, kontanter og lignende	9	520 945	556 588
Sum bankinnskudd, kontanter og lignende		520 945	556 588
Sum omløpsmidler		56 469 617	48 624 688



Balanse

Beløp i: NOK	Note	2021	2020
SUM EIENDELER		76 393 668	66 848 736
BALANSE - EGENKAPITAL OG GJELD			
Egenkapital			
Innskutt egenkapital			
Aksjekapital (aksjer à kr)	10	128 800	128 500
Sum innskutt egenkapital		128 800	128 500
Opptjent egenkapital			
Annen egenkapital	10	26 045 558	25 597 899
Sum opptjent egenkapital		26 045 558	25 597 899
Sum egenkapital		26 174 358	25 726 399
Gjeld			
Langsiktig gjeld			
Annen langsiktig gjeld			
Gjeld til kredittinstitusjoner	7,8	26 860 489	23 504 969
Sum annen langsiktig gjeld		26 860 489	23 504 969
Sum langsiktig gjeld		26 860 489	23 504 969
Kortsiktig gjeld			
Gjeld til kredittinstitusjoner	7,9	11 967 001	2 725 880
Leverandørgjeld		7 747 649	11 659 926
Betalbar skatt	4	189 371	114 567
Skyldige offentlige avgifter		2 374 449	1 939 431
Annen kortsiktig gjeld		1 080 351	1 177 564
Sum kortsiktig gjeld		23 358 821	17 617 369
Sum gjeld		50 219 310	41 122 338
SUM EGENKAPITAL OG GJELD		76 393 668	66 848 736



STYRETS ÅRSBERETNING FOR 2021

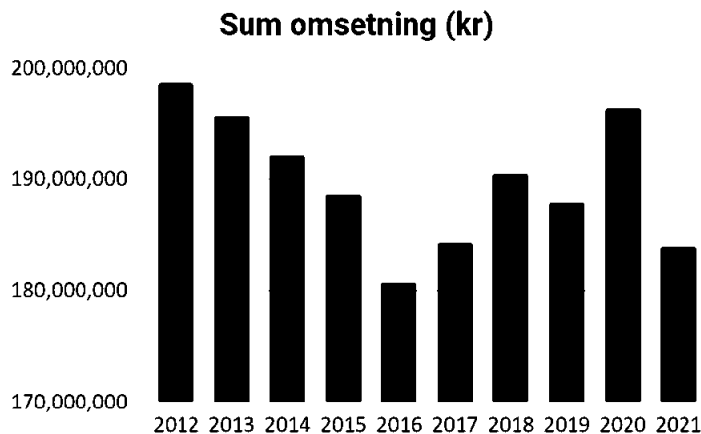
Virksomheten.

Orkla Kornsilos og Mølne SA er et andelslag stiftet i 1952 og eiet av 565 andelshavere. Hovedkontoret for virksomheten ligger på Fannrem i Orkland kommune. I tillegg har selskapet virksomhet i Meldal og på Lundamo. Hovedvirksomheten til Orkla Kornsilos og Mølne SA er mot behandling av produsentkorn og produksjon og salg av kraftfôr. I tillegg omsettes handelsvarer, gjødsel, såvarer, sileringsmidler og plantevernmidler. På avdeling Skjerva omsettes det også butikvarer.

Vårt hovedmarkedsområde er sør i Trøndelag. Vi har også en betydelig omsetning av kraftfôr nord i Trøndelag. Orkla Kornsilos og Mølne SA er medlem og medeier i Norgesfôr AS og i Norkorn, som er vår bransjeforening. Til daglig markedsføres laget under navnet **Norgesfôr Orkla**.

Redegjørelse for årsregnskapet.

Driftsinntektene for 2021 var på 184 MNOK. Dette er en nedgang på 12,4 MNOK i forhold til 2020. Selskapet fikk et positivt resultat etter skatt på 448 TKR, som er 504 TKR bedre enn 2020. Hovedsakelig endring i resultatet mot fjoråret er knyttet til en korrigering av beholdningen av byggkorn, som ikke var blitt utført under fjoråret. Det ble i etterkant oppdaget feil i migreringen til nytt regnskapssystem i 2020, og kostnader på 330 TKR som egentlig hører til 2020 er dermed ført i 2021. Råvarekostnadene per kg kraftfôr har økt grunnet et svært turbulent verdensmarked. Årets investeringer i varige driftsmidler utgjør kr 3,2 MNOK, heriblant var de mest betydningsfulle 1,9 MNOK dampkjel, og 1,1 MNOK brannalarm Fannrem. Orkla skiftet i løpet av året regnskapsfører, fra Admento AS til Orkdal Regnskapskontor SA.



Redegjørelse for foretakets utsikter.

Norgesfôr Orkla er en totalleverandør av tonnvarer i Midt-Norge, og en seriøs aktør innenfor vårt område. Totalmarkedet for våre produkter anses å være relativt stabilt.

Finansiell risiko.

Da hovedandelen kjøp og salg foregår med norsk valuta, er vi ikke i betydelig grad påvirket av valutaværingninger. Langsiktige lån er relativt små og utgjør derfor en liten finansiell risiko. Kredittrisiko er begrenset da vi ikke har noen dominerende kunder, men utestående fordringer er til tider ei utfordring og noe som det brukes betydelige ressurser på å overvåke.



Hendelser etter balansedagen og fortsatt drift.

Det har ikke vært noen hendelser av vesentlig betydning for foretakets stilling og resultat i perioden mellom balansedagen, 31.12.2021, og tidspunktet for avleggelse av årsregnskapet. Behovet for innsatsmidler til landbruket er i høyeste grad til stede. Årsregnskapet er derfor avlagt under forutsetning av fortsatt drift. Selskapet er i en sunn økonomisk og finansiell stilling.

Arbeidsmiljøet.

Totalt sykefravær i 2021 var 6%. Av totalt fravær utgjorde langtidsfravær 0,6%.

I 2020 var tilsvarende 3 %, og av det 7,4 % langtidsfravær.

Det har ikke forekommet alvorlige arbeidsuhell eller ulykker i løpet av året. Arbeidsmiljøet i virksomheten er godt. Vi er tilknyttet HMS-Tjenesten Orkladal AS.

Koronarelaterte effekter - pandemien begrenset mulighetene for fysisk samhandling og arbeidsmiljøfremmende tiltak, samt medførte noe økt bruk av hjemmekontor. Dette kan ha påvirket opplevd arbeidsmiljø og blir fulgt opp, bla i helsesamtaler.

Ansatte.

Ved utgangen av 2021 var det 17 heltidsansatte, og 7 på deltid. Totalt 24 ansatte.

Følgende endringer har skjedd på personalsiden i 2021: Fem personer har sluttet. Åtte personer har blitt ansatt. Det har i tillegg vært en lærling i midlertidig stilling og to personer på arbeidstrening i deler av året.

Likestilling.

Av totalt antall ansatte er ca 40% kvinner. Blant ansatte i ledende stillinger utgjør kvinneandelen 75%.

Tre av syv deltidsansatte er kvinner. Selskapets personalpolitikk anses å være kjønnsnøytral på alle områder. Selskapets styre består av 7 representanter, derav 1 valgt av de ansatte. Ingen av styrerepresentantene er kvinner.

Ikke-diskriminering og tilgjengelighet.

Vi mener at det ikke gjøres forskjeller på ansatte, eller ved ansettelser, på grunn av etnisitet, nasjonal opprinnelse, avstamning, hudfarge, språk, religion eller livssyn. Vi har ei utfordring med tanke på tilgjengelighet for bevegelseshemmede. Produksjonslokalenes beskaffenhet tilsier at det vil medføre meget store kostnader å lage tilfredsstillende løsninger. Administrasjonsbygget er et kontor og garderobeanlegg som tilfredsstillende til universell utforming og som er tilrettelagt for personer med funksjonsnedsettelse.

Ytre miljø.

Bedriften forurenser ikke det ytre miljø og vi arbeider innenfor de lovmessige krav til miljøutslipp. Avfall deponeres på godkjente avfallsplasser. Plantevernmidler håndteres i henhold til gjeldende lover og forskrifter. Det meste av våre produkter transporteres med lastebiler, noe som virker belastende på det ytre miljø.

Forsikring for styrets medlemmer og daglig leder.

Det er tegnet forsikring i Gjensidige for Styre- og ledelsesansvar, dekning 10 000 000 kr.

Styrearbeid.

Styret har gjennom året hatt 7 styremøter og behandlet 57 saker.

Det har vært et år preget av store påvirkninger fra eksterne rammebetingelser. Store endringer i råvaremarkedet, ekstreme gjødselpriser og usikkerhet blant våre kunder. Dette er momenter vi ikke rår over, men føler vi har kontroll på det vi kan påvirke. Internt har det vært et krevende år bemanningsmessig. Det er krevende å få tak i arbeidskraft. Likevel er styret veldig godt fornøyd med å våren 2022 ha ansatt ny daglig leder. Ny daglig leder vil spesielt ha fokus på anleggsutvikling, drift og vedlikehold. Ledelsen får dermed en fin balanse med fokus på økonomi, salg, og anlegg. Styret har også gjennom året jobbet mye med måten vi driver salg på. Det er stort potensial i kundepleie, salg og rådgivning. På slutten av arbeidsåret ble det også startet en grundig strategiprosess, som vi presenterer

	BankID Signing Annika Maria E Vestman 2022-05-26
	BankID Signing John Øystein Gjønnes 2022-05-26
	BankID Signing Torjell Otto Rye 2022-05-26
	BankID Signing Svein Evjen 2022-05-26
	BankID Signing Alf Kristian Lystad 2022-05-26
	BankID Signing Ola Høsesthus 2022-05-27
	BankID Signing Kristian Loe 2022-05-27
	BankID Signing Kaj Inge Meland 2022-05-31



for årsmøtet. Det har vært både fysiske og digitale møter innad i kjeden. Situasjonen er krevend kjedenivå, og for arbeidsåret 2022 vil det komme forslag til strukturelle endringer.

Virksomheten 2021

Pandemiåret 2021 førte, som året før, med seg noen ekstra utfordringer i forhold til planlegging bemanning på anleggene. Situasjonen på verdensmarkedet har vært særskilt tøff, og prisene på importerte råvarer har fortsatt å øke.

Etter Dalebakken Mølle sin konkurs ble Norgesførkjeden uten aktør i svinemarkedet i Midt-Nor iverksatt en prosess for å undersøke mulighetene for Orkla å ta den plassen. Svinefôr er en forh gunstig sort for Orkla, gitt vår tilgang til lokalprodusert byggkorn. Kalkylene viste på et mulig p utfall, og erfaringene hittil både på anlegg og ute hos kundene er gode.

Operative forhold.

I 2021 har det vært foretatt betydelige investeringer på våre anlegg. På Fannrem har syklofanene blitt oppgradert for opprettholdt tørkekapasitet. En ny dampkjel ble kjøpt inn og installert. Det er også satset på kompetanseheving og flere ansatte ble sendt på kurs for å bli sertifisert som kjeleoperatører.

På Fannremsanlegget ble det våren 2021 installert brannalarm. Et forholdsvis stort og omfattende prosjekt for en virksomhet med betydelig mengde kornstøv.

På Skjerva opplevde vi i kornsesongen flere uheldig stopp, og en komplett ny utmater er kjøpt inn for å bedre stabiliteten på mottaket i kommende sesong.

Et prosjekt for oppgradering av utlasteren og tørkekapasiteten på Lundamo ble igangsatt i 2021.

Automatisk leveringsbekreftelse på SMS ble innført i løpet av året, og har vært en svært ønsket endring hos våre kunder. Minst like ønsket, fra internt hold, var endringen i pelletstørrelse som ble gjennomført i slutten av året. Ved å harmonisere pelletstørrelsen mellom forslagene regner vi med å ha økt produksjonskapasiteten med flere timer hver uke.

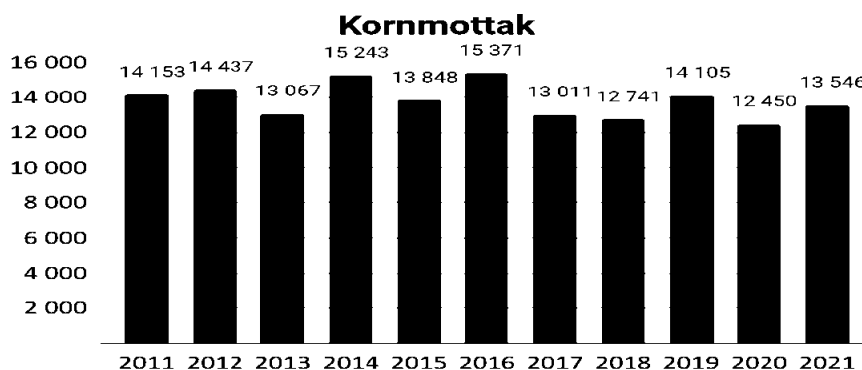
Satsning på norske råvarer har økt antall råvarer på anleggene, og gir noen utfordringer som vil kreve ytterligere investeringer i fremtiden.

Korn og kornmottak.

Orkla opplevde en økning på 1200 tonn korn sammenliknet med 2020.

Første kornklass: Lundamo 2. August, Fannrem 2. august, Skjerva 23. august

	2017	2018	2019	2020	2021
Bygg	3803	5978	2672		12453
Havre	719	346			1065
Hvete		28			28
Sum mottatt (tonn)	4522	6352	2672		13546

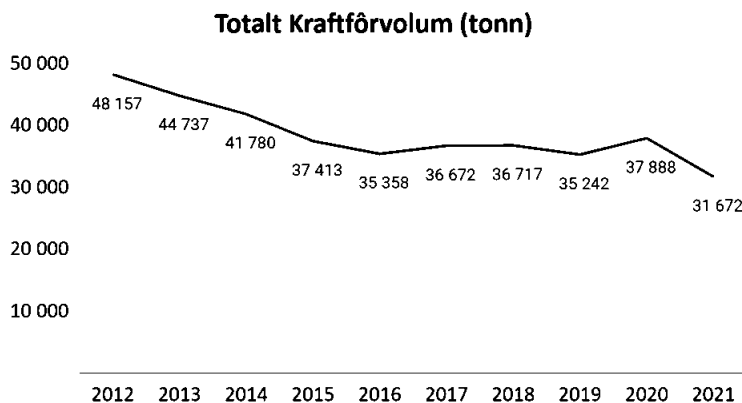




Kraftfôr:

Totalt salg av egenprodusert kraftfôr i driftsåret ble 31 617 tonn. Dette er en nedgang på 5 523 2020. Størst reduksjon i forhold til fjoråret gjelder for slaktekylling, hvor vi i 2020 så en formidlig økning. Nedgangen vi har sett på fôr til drøvtyggere i flere år bremses opp mot slutten av året. Nedgangen for småfe gir grunn for særlig oppmerksomhet fremover, imens verp og hest ligger stabilt, med en liten nedgang. Svin har fra starten på høsten økt stabilt hver måned.

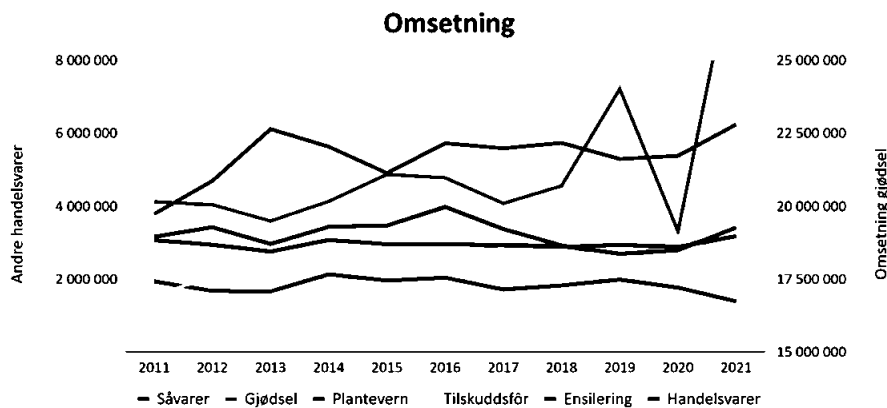
-  BankID Signing
Annika Maria E Vestman
2022-05-26
-  BankID Signing
John Øystein Gjønnes
2022-05-26
-  BankID Signing
Torkjell Orre Rye
2022-05-26
-  BankID Signing
Svein Evjen
2022-05-26
-  BankID Signing
Alf Kristian Lystad
2022-05-26
-  BankID Signing
Ola Høsehus Husby
2022-05-27
-  BankID Signing
Kristian Loe
2022-05-27
-  BankID Signing
Kaj Inge Meland
2022-05-31



År	Såvarer	Gjødsel	Plantevern	Tilskuddsfôr	Ensiling	Handelsvarer	Totalt
2012	22 876	1 212	19 910	2 151	213	46 362	
2013	23 238	1 112	18 160	2 370	229	45 109	
2014	22 247	657	16 446	2 220	208	41 778	
2015	22 328	103	13 068	1 761	272	37 532	
2016	21 788	112	12 676	1 478	254	36 308	
2017	21 211	136	13 932	1 019	186	36 484	
2018	20 602	31	14 964	973	148	36 718	
2019	19 791	20	14 389	908	134	35 242	
2020	19 506	18	17 493	699	171	37 887	
2021	18 259	503	12 778	0	131	31 673	
Endring (tonn)	- 1 247	485	- 4 715	-699	- 40	- 6 216	

Øvrige handelsvarer.

Orkla har en stabil omsetning fra år til år av såvarer, gjødsel, ensilering, plantevernmidler og butikkvarer.





Markedsaktivitet.

Grunnet pandemien var det også i 2021 færre arrangementer og mindre aktivitet enn vanlig. Ne følger litt innsikt i de forskjellige markedsområdene basert på innspill fra lagets fagpersoner. Innenfor kraftfôrmarkedet er det for tiden stort fokus på utvikling, særlig rettet mot norske råv

Fjørfe.

Slaktekylling - i 2021 mistet Orkla betydelig volum i kyllingmarkedet. Dette sammenfalt med op ny rådgiver, fallende slaktevekt hos våre produsenter og et krevende marked i forhold til pris. I iverksatt tiltak for å bedre resultatene hos våre produsenter nærmere årsskiftet (et stykke inn i vi at det har gitt svært godt resultat). Det ble også foretatt en endring av pelletstørrelsen i deser... av kundene var litt skeptisk i forkant av endringen, men tilbakemeldingene i etterkant har vært *Verp* - Det ble gjort en liten endring i sortiment og anbefalt fôringsregime på høsten. Jevnt over tilbakemeldinger. Få avvik og gode tilbakemeldinger på kvalitet og struktur. Gode resultater og fornøyde kunder. Norgesfôr deltok på fagmøte med Nortura på Verdal i november.

Svin.

Det ble ansatt ny rådgiver på svin 1. September. Her ble det tatt et valg om å starte med å produsere kraftfôr kun til slaktegris i starten. Dette for å se at vi hadde med oss rett kvalitet og at uttransport og resten fungerte bra i praksis. Vi så etter hvert at dette fungerte bra og utvidet med kraftfôr også til smågrisproduksjon, og leverte de første lassene av i desember. Tilbakemeldingene og driftsresultatene i fjøsene er gode. Ingristallene for 2021 viser gledelig at Norgesfôr har det beste reseptene. Kjeden er best for tredje år på rad, både på tilvekst og fôrforbruk. Dette gjelder både for smågris og slaktegrisproduksjon.

Drøvtygger.

Orkla tok i løpet av året i bruk alkalisk korn i produksjonen og begynte å produsere ALKA Mjølkk og ALKA Storfe. Alkalisk korn bidrar til godt vommiljø og har ekstra høy norskandel (minst 70% respektive 90%). De nye sortene er blitt tatt godt imot, og erfaringene fra feltet tilsier at resultatene opprettholdes samtidig som norskandelen øker betraktelig. Ellers ga økte forholdstall i melkekvoten en dreining over på energirike fôrsorter i 2021.

Plantekultur.

Høstens salg av såkorn til neste sesong økte i forhold til fjoråret fra 73 tonn til 157 tonn. Det lønner seg å kjøpe tidlig, da terminprisen stiger jevnt. Den store økningen i høstsesongen 2021 har trolig tre hovedårsaker: Orkla har forbedret mottakskapasiteten og Strand Unikorn har vært gode til å levere. Nye sorter, særlig Bredo, har vært svært godt tatt imot i markedet og økt motivasjonen for å sikre seg levering. Advarsler om økte gjødselpriser har motivert til tidlig handel hos bønder med god lagringsplass. Det ble dessverre ikke arrangert markvandring i 2021, men planen er økt innsats og aktivitet i 2022.

Gjødsel

En volumøkning fra 5300 tonn i 2020 til 6499 tonn i 2021. Når det gjelder 2021 og gjødsel var det et veldig spesielt år. Det ble mye salg i 2021 pga økende pris der gårdbrukerne kanskje flyttet sitt kjøp fra vårkjøp til høstkjøp. Tallene blir større da enkelte har to sesongers innkjøp på samme kalenderår.

Ola Hoeseth Husby
Styrets leder

Alf Kristian Lystad
Styremedlem

Svein Evjen
Styremedlem

John Øystein Gjønnes
Nestleder

Kristian Loe
Styremedlem (vara)

Annika Maria Elisabeth
Vestman
Daglig leder

Kaj Inge Meland
Styremedlem

Torkjell Orre Rye
Styremedlem







Resultatregnskap for 2021 ORKLA KORNSILO OG MØLNE SA

	Note	2021	
Salgsinntekt		183 922 501	
Annen driftsinntekt		25 532	
Sum driftsinntekter	13	183 948 032	
Varekostnad	14	(143 766 157)	
Lønnskostnad	2	(11 949 408)	
Avskrivning på driftsmidler og immaterielle eiendeler	3	(1 970 489)	
Annen driftskostnad	2,6,12	(24 713 343)	(23 651 109)
Sum driftskostnader		(182 399 398)	(195 226 356)
Driftsresultat		1 548 635	1 077 841
Annen renteinntekt		121 695	45 053
Annen finansinntekt	11	236 242	198 451
Sum finansinntekter		357 937	243 503
Annen rentekostnad		(1 253 252)	(1 214 142)
Annen finanskostnad	11	(3 222)	(55 206)
Sum finanskostnader		(1 256 474)	(1 269 348)
Netto finans		(898 537)	(1 025 845)
Ordinært resultat før skattekostnad		650 098	51 995
Skattekostnad på ordinært resultat	4	(202 439)	(108 816)
Ordinært resultat		447 659	(56 821)
Årsresultat		447 659	(56 821)
Overføringer			
Annen egenkapital	10	447 659	(56 821)
Sum		447 659	(56 821)


 BankID Signing
Annika Maria E Vestman
2022-05-26

 BankID Signing
Torkjell Orre Rye
2022-05-26

 BankID Signing
John Øystein Gjønnes
2022-05-26

 BankID Signing
Svein Evjen
2022-05-26

 BankID Signing
Alf Kristian Lystad
2022-05-26

 BankID Signing
Ola Høseth Husby
2022-05-27

 BankID Signing
Kristian Loe
2022-05-27

 BankID Signing
Kaj Inge Meland
2022-05-31



Balanse pr. 31. desember 2021 ORKLA KORNSILO OG MØLNE SA

	Note	2021	
EIENDELER			
Anleggsmidler			
Immaterielle eiendeler			
Utsatt skattefordel	4	945 047	
Sum immaterielle eiendeler		945 047	
Varige driftsmidler			
Tomter, bygninger og annen fast eiendom	3,7	7 760 453	7 411 980
Maskiner og anlegg	3,7	4 890 556	3 190 666
Driftsløsøre, inventar, verktøy, kontormaskiner, ol.	3,7	2 195 122	2 720 096
Sum varige driftsmidler	3	14 846 131	13 322 742
Finansielle anleggsmidler			
Investeringer i tilknyttet selskap		2 164 411	1 967 424
Investeringer i aksjer og andeler		2 100	0
Andre fordringer		1 966 361	1 975 768
Sum finansielle anleggsmidler		4 132 872	3 943 192
Sum anleggsmidler		19 924 050	18 224 049
Omløpsmidler			
Varer	7,14	35 578 209	28 726 252
Sum varer		35 578 209	28 726 252
Fordringer			
Kundefordringer	6,7	19 188 887	17 830 891
Andre fordringer		1 181 576	1 510 957
Sum fordringer		20 370 463	19 341 847
Bankinnskudd, kontanter og lignende	9	520 945	556 588
Sum bankinnskudd, kontanter og lignende		520 945	556 588
Sum omløpsmidler		56 469 617	48 624 688
Sum eiendeler		76 393 668	66 848 736

 BankID Signing
Annika Maria E Vestman
2022-05-26

 BankID Signing
Torkjell Orre Rye
2022-05-26

 BankID Signing
John Øystein Gjønnes
2022-05-26

 BankID Signing
Svein Evjen
2022-05-26

 BankID Signing
Alf Kristian Lystad
2022-05-26

 BankID Signing
Ola Høseth Husby
2022-05-27

 BankID Signing
Kristian Loe
2022-05-27

 BankID Signing
Kaj Inge Meland
2022-05-31



Balanse pr. 31. desember 2021 ORKLA KORNSILO OG MØLNE SA

	Note	2021	
EGENKAPITAL OG GJELD			
Egenkapital			
Innskutt egenkapital			
Aksjekapital (aksjer à kr)	10	128 800	
Sum innskutt egenkapital		128 800	
Opptjent egenkapital			
Annen egenkapital	10	26 045 558	25 597 899
Sum opptjent egenkapital		26 045 558	25 597 899
Sum egenkapital		26 174 358	25 726 399
Gjeld			
Annen langsiktig gjeld			
Gjeld til kredittinstitusjoner	7,8	26 860 489	23 504 969
Sum annen langsiktig gjeld		26 860 489	23 504 969
Sum langsiktig gjeld		26 860 489	23 504 969
Kortsiktig gjeld			
Gjeld til kredittinstitusjoner	7,9	11 967 001	2 725 880
Leverandørgjeld		7 747 649	11 659 926
Betalbar skatt	4	189 371	114 567
Skyldige offentlige avgifter		2 374 449	1 939 431
Annen kortsiktig gjeld		1 080 351	1 177 564
Sum kortsiktig gjeld		23 358 821	17 617 369
Sum gjeld		50 219 310	41 122 338
Sum egenkapital og gjeld		76 393 668	66 848 736

	BankID Signing Annika Maria E Vestman 2022-05-26
	BankID Signing Torkjell Orre Rye 2022-05-26
	BankID Signing John Øystein Gjønnnes 2022-05-26
	BankID Signing Svein Evjen 2022-05-26
	BankID Signing Alf Kristian Lystad 2022-05-26
	BankID Signing Ola Hoseth Husby 2022-05-27
	BankID Signing Kristian Loe 2022-05-27
	BankID Signing Kaj Inge Meland 2022-05-31

Ola Hoseth Husby
Styrets leder

John Øystein Gjønnnes
Nestleder

Kaj Inge Meland
Styremedlem

Alf Kristian Lystad
Styremedlem

Kristian Loe
Styremedlem (vara)

Torkjell Orre Rye
Styremedlem

Svein Evjen
Styremedlem


Annika Maria Elisabeth Vestman
Daglig leder




Kontantstrømoppstilling ORKLA KORNSILO OG MØLNE SA


	Note	2021	
Likvider tilført/brukt på virksomheten:			
Årsresultat		447 659	
+ Ordinære avskrivninger		1 970 489	
+/- Endring i utsatt skatt		13 068	
Tilført fra årets virksomhet		<u>2 431 216</u>	
+/- Endr. i lager, debitorer og kreditorer		(12 122 230)	
+/- Endr. i andre tidsavgrensningsposter		(233 941)	
A = Netto likviditetsendr. fra virksomhet		<u>(9 924 956)</u>	<u>31 161 152</u>
Likvider tilført/brukt på investeringer:			
- Investeringer i varige driftsmidler		(3 493 879)	14 317 601
+/- Endring andre investeringer		(189 680)	3 978 228
B = Netto likviditetsendr. fra investering		<u>(3 683 559)</u>	<u>18 295 829</u>
Likvider tilført/brukt på finansiering:			
+ Opptak av ny gjeld (korts. og langs.)		15 225 308	0
- Nedbetaling av gammel gjeld		0	(26 012 044)
+ Innbetaling av egenkapital		300	0
- Tilbakebetaling av egenkapital		0	(128 500)
C = Netto likviditetsendr. fra finansiering		<u>15 225 608</u>	<u>(26 140 544)</u>
+ Likviditetsbeholdning 1.1.		556 588	506 587
A+B+C Netto endr. i likvider gjennom året		<u>1 617 094</u>	<u>29 917 037</u>
= Likviditetsbeholdning 31.12.		<u>2 173 682</u>	<u>30 423 624</u>


 BankID Signing
Annika Maria E Vestman
2022-05-26

 BankID Signing
Torkjell Orre Rye
2022-05-26

 BankID Signing
John Øystein Gjønnes
2022-05-26

 BankID Signing
Svein Evjen
2022-05-26

 BankID Signing
Alf Kristian Lystad
2022-05-26

 BankID Signing
Ola Høseth Husby
2022-05-27

 BankID Signing
Kristian Loe
2022-05-27

 BankID Signing
Kaj Inge Meland
2022-05-31

31 161 152



Noter til regnskapet 2021

Noter til regnskapet 2021

Regnskapsprinsipper

Årsregnskapet er satt opp i samsvar med regnskapsloven og god regnskapsskikk for øvrige i

Bruk av estimater

Utarbeidelse av regnskap i samsvar med regnskapsloven krever bruk av estimater. Videre i anvendelse av selskapets regnskapsprinsipper at ledelsen må utøve skjønn. Områder som i inneholder slike skjønsmessige vurderinger, høy grad av kompleksitet, eller områder hvor forutsetninger og estimater er vesentlige for årsregnskapet, er beskrevet i notene.

Salgsinntekter

Inntekter ved salg av varer og tjenester vurderes til virkelig verdi av vederlaget, netto etter fradrag for merverdiavgift, returer, rabatter og andre avslag.

Salg av varer inntektsføres når risiko og kontroll i all hovedsak er overført kjøperen.

Med risiko menes eiendelens gevinst og tapspotensiale mens kontroll defineres som beslutnings og råderett. Erfaringstall anvendes for å estimere og regnskapsføre avsetninger for kvantumsrabatter og retur på salgstidspunktet.

Klassifisering og vurdering av balanseposter

Eiendeler bestemt til varig eie eller bruk er klassifisert som anleggsmidler. Anleggsmidler er vurdert til anskaffelseskost. Omløpsmidler og kortsiktig gjeld omfatter normalt poster som forfaller til betaling innen ett år etter balansedagen, samt poster som knytter seg til varekretsløpet.

Omløpsmidler vurderes til laveste verdi av anskaffelseskost og antatt virkelig verdi.

Fordringer klassifiseres som omløpsmidler hvis de skal tilbakebetales i løpet av ett år. For gjeld er analoge kriterier lagt til grunn. Første års avdrag på langsiktige fordringer og langsiktig gjeld klassifiseres likevel ikke som omløpsmiddel og kortsiktig gjeld.

Enkelte poster er vurdert etter andre regler. Postene det gjelder vil være blant de postene som omhandles nedenfor.

Varige driftsmidler

Varige driftsmidler balanseføres og avskrives lineært til restverdi over driftsmidlenes forventede utnyttbare levetid. Ved endring i avskrivningsplan fordeles virkningen over gjenværende avskrivningstid ("knekkpunktmetoden"). Vedlikehold av driftsmidler kostnadsføres løpende.

Påkostninger eller forbedringer tillegges driftsmidlets kostpris og avskrives i takt med driftsmidlet. Skillet mellom vedlikehold og påkostning/forbedring regnes i forhold til driftsmidlets stand ved kjøp av driftsmidlet. Tomter avskrives ikke.

Leide (leasede) driftsmidler balanseføres som driftsmidler hvis leiekontrakten anses som finansiell.

Utgifter til leie av øvrige driftsmidler kostnadsføres som operasjonell. Forskuddsbetalinger balanseføres som forskuddsbetalt kostnad, og fordeles over leieperioden.

Nedskrivning av anleggsmidler

Ved indikasjon på at balanseført verdi av et anleggsmiddel er høyere enn virkelig verdi, foretas det test for verdifall. Testen foretas for det laveste nivå av anleggsmidler som har selvstendige kontantstrømmer. Hvis balanseført verdi er høyere enn både salgsverdi og gjenvinnbart beløp, foretas det nedskrivning til det høyeste av salgsverdi og gjenvinnbart beløp. Gjenvinnbart beløp er det høyeste av netto salgsverdi og bruksverdi. Bruksverdi er nåverdi av fremtidige kontantstrømmer knyttet til eiendelen.

Tidligere nedskrivninger, med unntak for nedskrivning av goodwill, reverseres hvis grunnlaget for nedskrivningen ikke lenger er til stede.

Orkla Kornsilø og Mølne SA





Noter til regnskapet 2021

Investeringer i andre selskaper

Kostmetoden brukes som prinsipp for investeringer i andre selskaper. Kostprisen økes når i tilføres ved kapitalutvidelse, eller når det gis konsernbidrag til datterselskap. Mottatte uttrykk resultatføres i utgangspunktet som inntekt. Utbytte/konsernbidrag fra datterselskap regnskapsføres det samme året som datterselskapet avsetter beløpet. Utbytte fra andre selskaper regnskapsføres som finansinntekt når utbyttet er vedtatt.

Investeringene blir nedskrevet til virkelig verdi dersom verdifallet ikke er forbigående

Det er ikke utarbeidet konsernregnskap iht regnskapsloven §3-2, 5. ledd, da selskapet kun har en uvesentlig datterselskap.

Varer

Lager av innkjøpte varer er vurdert til det laveste av anskaffelseskost etter FIFO-prinsippet, og netto salgsverdi. Egentilvirkede ferdigvarer og varer under tilvirkning vurderes til variabel tilvirkningskost.

Fordringer

Kundefordringer og andre fordringer er oppført i balansen til pålydende etter fradrag for avsetning til forventet tap. Avsetning for tap gjøres på grunnlag av individuelle vurderinger av de enkelte fordringene. I tillegg gjøres det for øvrige kundefordringer en uspesifisert avsetning for å dekke antatt tap.

Pensjoner

Selskapet har ulike pensjonsordninger. Pensjonsordningene er finansiert gjennom innbetalinger til forsikringsselskap, med unntak av AFP-ordningen. Selskapet har både innskuddsplaner og ytelsesplaner.

Innskuddsplaner

Ved innskuddsplaner betaler selskapet innskudd til et forsikringsselskap. Selskapet har ingen ytterligere betalingsforpliktelse etter at innskuddene er betalt. Innskuddene regnskapsføres som lønnskostnad. Eventuelle forskuddsbetalte innskudd balanseføres som eiendel (pensjonsmidler) i den grad innskuddet kan refunderes eller redusere framtidige innbetalinger.

Ytelsesplaner

En ytelsesplan er en pensjonsordning som ikke er en innskuddsplan. Typisk er en ytelsesplan en pensjonsordning som definerer en pensjonsutbetaling som en ansatt vil motta ved pensjonering. Pensjonsutbetalingen er normalt avhengig av flere faktorer, som alder, antall år i selskapet og lønn. Den balanseførte forpliktelsen knyttet til ytelsesplaner er nåverdien av de definerte ytelsene på balansedagen minus virkelig verdi av pensjonsmidlene (innbetalte beløp til forsikringsselskap), justert for ikke resultatførte estimatavvik og ikke resultatførte kostnader knyttet til tidligere perioders pensjonsopptjening. Pensjonsforpliktelsen beregnes årlig av en uavhengig aktuar ved bruk av en lineær opptjeningsmetode.

Skatt

Skattekostnaden i resultatregnskapet omfatter både periodens betalbare skatt og endring i utsatt skatt. Utsatt skatt beregnes med 22 % på grunnlag av de midlertidige forskjeller som eksisterer mellom regnskapsmessige og skattemessige verdier, samt eventuelt ligningsmessig underskudd til fremføring ved utgangen av regnskapsåret. Skatteøkende og skattereduserende midlertidige forskjeller som reverserer eller kan reversere i samme periode er utlignet og nettoført. Utsatt skatt på merverdier i forbindelse med oppkjøp av datterselskap blir ikke utlignet. Oppføring av utsatt skattefordel på netto skattereduserende forskjeller som ikke er utlignet og underskudd til fremføring, er begrunnet med antatt fremtidig inntjening. Utsatt skattefordel som kan balanseføres og utsatt skatt er oppført netto i balansen.

Orkla Kornsilø og Mølne SA





Noter til regnskapet 2021

Kontantstrømoppstilling

Kontantstrømoppstillingen utarbeides etter den indirekte metoden. Kontanter og kontantekvivalenter omfatter kontanter, bankinnskudd and andre kortsiktige, likvide plasseringer som umiddelbart og med uvesentlig kursrisiko kan konverteres til kjente kontantbeløp og i gjenværende løpetid mindre enn tre måneder fra anskaffelsesdato.

 BankID Signing
Annika Maria E Vestman
2022-05-26

 BankID Signing
Torkjell Orre Rye
2022-05-26

 BankID Signing
John Øystein Gjønnes
2022-05-26

 BankID Signing
Svein Evjen
2022-05-26

 BankID Signing
Alf Kristian Lystad
2022-05-26

 BankID Signing
Ola Høseth Husby
2022-05-27

 BankID Signing
Kristian Loe
2022-05-27

 BankID Signing
Kaj Inge Meland
2022-05-31



Noter til regnskapet 2021

Note 2 Lønnskostnader, antall ansatte, godtgjørelser, lån til ansatte mm

Lønnskostnader	2021
Lønninger	10 021 517
Arbeidsgiveravgift	1 404 008
Pensjonskostnader	412 727
Andre ytelser	111 157
SUM	11 949 408

Gjennomsnittlig antall årsverk sysselsatt i regnskapsåret 20

Ytelser til ledende personer	Daglig leder	Styret
Lønn	824 957	
Pensjonsutgifter	22 380	
Styrehonorar		221 850
Annen godtgjørelse		
SUM	847 337	221 850

BankID Signing
Annika Maria E Vestman
2022-05-26

BankID Signing
Torkjell Orre Rye
2022-05-26

BankID Signing
John Øystein Gjønnes
2022-05-26

BankID Signing
Svein Evjen
2022-05-26

BankID Signing
Alf Kristian Lystad
2022-05-26

BankID Signing
Ola Høseth Husby
2022-05-27

BankID Signing
Kristian Loe
2022-05-27

BankID Signing
Kaj Inge Meland
2022-05-31

Det er ikke gitt lån/sikkerhetsstillelse til daglig leder, styrets leder eller andre nærstående parter.

OTP

Selskapet er pliktig til å ha tjenstepensjonsordning etter lov om obligatorisk tjenstepensjon. Selskapets pensjonsordninger tilfredsstiller kravene i denne lov.

Revisor

Kostnadsført honorar til revisor for 2021 utgjør kr 167 326 eks mva.

Note 3 Anleggsmidler

	Tomter, bygninger o.a. fast eiendom	Maskiner og anlegg	Driftsløsøre, inventar o.a. utstyr	Sum
Anskaffelseskost pr 01.01.2021	25 067 274	32 305 719	6 054 371	63 427 364
+ Tilgang kjøpte driftsmidler	1 181 782	2 060 864	0	3 242 646
= Anskaffelseskost 31.12.21	26 249 056	34 366 583	6 054 371	66 670 010
Akkumulerte avskrivninger 31.12.21	17 655 307	29 115 055	3 334 278	50 842 514
= Bokført verdi 31.12.21	8 593 749	5 251 528	2 720 093	16 565 370
Årets ordinære avskrivninger	833 296	612 222	524 971	1 970 489
= Bokført verdi 31.12.21 etter avskr.	7 760 453	4 639 306	2 195 122	14 594 881
Økonomisk levetid	5-50 år	0-20 år	3-10 år	

Prosjekt under arbeid er ført mot kto 1135 med kr 251 250, og avskrives ikke.

Orkla Kornsilø og Mølne SA



Noter til regnskapet 2021

Note 4 Skatt

Årets skattekostnad	2021	
Resultatført skatt på ordinært resultat:		
Betalbar skatt	189 371	
Endring i utsatt skattefordel	13 068	
Skattekostnad ordinært resultat	202 439	
Skattepliktig inntekt:		
Ordinært resultat før skatt	650 098	
Ekstraordinære poster	0	
Permanente forskjeller	-118 776	
Endring i midlertidige forskjeller	-59 403	26 138
Skattepliktig inntekt	471 919	92 304
Betalbar skatt i balansen:		
Betalbar skatt på årets resultat	189 371	114 567
Sum betalbar skatt i balansen	189 371	114 567
Beregning av effektiv skattesats		
Resultat før skatt	650 098	51 995
Beregnet skatt av resultat før skatt	143 022	11 439
Skatteeffekt av permanente forskjeller	-26 131	3 117
Sum	116 891	14 556
Effektiv skattesats	18 %	28,0 %

Skatteeffekten av midlertidige forskjeller som har gitt opphav til utsatt skatt og utsatte skattefordeler, spesifisert på typer av midlertidige forskjeller

	2021	2020	Endring
Varige driftsmidler	-3 695 663	-3 755 067	-59 401
Fordringer	-600 000	-600 000	0
Sum	-4 295 663	-4 355 067	-59 401
Grunnlag for utsatt skattefordel	-4 295 663	-4 355 067	-59 401
Utsatt skattefordel (22 %)	-945 046	-958 115	-13 069

Note 5 Andre langsiktige aksjer og andeler

Selskap med eierandel over 10 %	Antall aksjer	Balanseført verdi	Utbytte
Norgesfor AS	701	1 316 853	105 150
Strand Unikorn AS	17 300	847 558	17 300
Balanseført verdi 31.12		2 164 411	122 450

Det er ingen kjent markedsverdi for investeringene.

Orkla Kornsilø og Mølne SA

	BankID Signing Annika Maria E Vestman 2022-05-26
	BankID Signing Torkjell Orre Rye 2022-05-26
	BankID Signing John Øystein Gjønnes 2022-05-26
	BankID Signing Svein Evjen 2022-05-26
	BankID Signing Alf Kristian Lystad 2022-05-26
	BankID Signing Ola Høseth Husby 2022-05-27
	BankID Signing Kristian Loe 2022-05-27
	BankID Signing Kaj Inge Meland 2022-05-31



Noter til regnskapet 2021

Note 6 Kundefordringer

	2021	
Kundefordringer til pålydende	19 788 887	
Avsetning til tap	-600 000	
Balanseført verdi av kundefordringer 31.12	19 188 887	
Endring i avsetning til tap	0	
Realiserte tap	329 111	
Sum resultatførte tap på krav	329 111	37 264

Kostnadsført tap er klassifisert som annen driftskostnad i regnskapet.

Note 7 Fordringer, gjeld, pantstillelser og garantier m.v

	2021	2020
Fordringer med forfall senere enn ett år	1 949 689	1 949 100
Langsiktig gjeld med forfall senere enn fem år	17 616 666	14 746 464
Gjeld som er sikret ved pant o.l.	2021	2020
Gjeld til kredittinstitusjoner	26 860 489	26 230 849
Øvrig langsiktig gjeld		0
Sum	26 860 489	26 230 849
Balanseført verdi av pantsatte eiendeler	2021	2020
Tomter, bygninger o.a fast eiendom	7 628 377	7 214 373
Maskiner og anlegg	5 479 026	3 388 273
Driftsløsøre, inventar og utstyr	2 720 093	2 720 096
Lager av varer og annen beholdning	35 578 209	28 726 252
Kundefordringer	19 188 887	18 039 136
Sum	70 594 592	60 088 130

Garantiansvar ut fra bevilget beløp	1 976 252
Garantiansvar ut fra saldo per 31.12.2021	382 021

Note 8 Annen langsiktig gjeld

	2021	2020
Gjeld som forfaller mer enn fem år etter regnskapsårets slutt:	17 616 666	14 746 465
Gjeld til kredittinstitusjoner	26 860 489	23 504 969
Øvrig langsiktig gjeld		0
Sum annen langsiktig gjeld	26 860 489	23 504 969
Gjennomsnittlig rente	2021	2020
Gjeld til kredittinstitusjoner	4%	4%

Orkla Kornsilø og Mølne SA





Noter til regnskapet 2021

Note 9 Bankinnskudd

	2021
Bundne skattetrekksmidler	480 131

Selskapets kassekreditt har en kredittramme på kr 32 000 000.

Note 10 Egenkapital

	Andelskapital	Annen egenkapital	Sum egenkapital
Pr. 01.01	128 500	25 597 899	25 726 399
Årets resultat		447 659	447 659
Pr 31.12	128 800	26 045 558	26 174 358

Note 11 Spesifikasjon av finansinntekter og finanskostnader

Finansinntekter	2021	2020
Renteinntekt fra andre foretak i samme konsern		0
Aksjeutbytte	122 450	0
Utbytte Gjensidige	113 547	
Annen finansinntekt	121 940	172 501
		0
Sum finansinntekter	357 937	172 501

Finanskostnader	2021	2020
Rentekostnad fra andre foretak i samme konsern	0	0
Annen finanskostnad	3 222	54 950
Sum finanskostnader	3 222	54 950

Note 12 Leasing

Årlig leie av ikke balanseførte driftsmidler

Leieobjekt	Årets leie
Bygninger o.a fast eiendom	0
Maskiner og anlegg	164 045
Driftsløsøre, inventar o.a utstyr	43 679
Transportmidler	95 744
Sum	303 468

Orkla Kornsilø og Mølne SA

BankID Signing
Annika Maria E Vestman
2022-05-26

BankID Signing
Torkjell Orre Rye
2022-05-26

BankID Signing
John Øystein Gjønnes
2022-05-26

BankID Signing
Svein Evjen
2022-05-26

BankID Signing
Alf Kristian Lystad
2022-05-26

BankID Signing
Ola Høseth Husby
2022-05-27

BankID Signing
Kristian Loe
2022-05-27

BankID Signing
Kaj Inge Meland
2022-05-31



Noter til regnskapet 2021

Note 13 Driftsinntekter

	2021	
Salgsinntekter	183 922 501	
Andre inntekter	25 532	
Sum	183 948 032	
Fordeling salgsinntekter på virksomhetsområdet		
Såvarer	6 239 590	
Gjødsel	28 931 732	
Plantevern	1 392 180	
Tilskuddsfor	2 667 339	
Ensilering	3 178 923	2 882 363
Handelsvarer	3 414 835	2 795 045
Kraftfôr	138 097 902	153 532 936
Sum	183 922 501	188 687 398

BankID Signing
Annika Maria E Vestman
2022-05-26

BankID Signing
Torkjell Orre Rye
2022-05-26

BankID Signing
John Øystein Gjønnes
2022-05-26

BankID Signing
Svein Evjen
2022-05-26

BankID Signing
Alf Kristian Lystad
2022-05-26

BankID Signing
Ola Høseth Husby
2022-05-27

BankID Signing
Kristian Loe
2022-05-27

BankID Signing
Kaj Inge Meland
2022-05-31

Geografisk fordeling: alt salg er i Norge
Differanse gjelder utgående transport

Note 14 Varer

	2021	2020
Råvarer og innkjøpte halvfabrikater	24 577 108	18 582 779
Egentilvirkede ferdigvarer	1 846 410	2 678 375
Innkjøpte handelsvarer	9 154 692	7 465 099
Sum	35 578 209	28 726 253

Varebeholdning vurdert til anskaffelseskost 35 578 209
Varebeholdning vurdert til virkelig verdi 35 578 209

Orkla Kornsilø og Mølne SA



BDO AS
Tverradkomsten 23
7300 Orkanger

Uavhengig revisors beretning

Til årsmøtet i Orkla Kornsilø og Mølne SA

Konklusjon

Vi har revidert årsregnskapet til Orkla Kornsilø og Mølne SA.

Årsregnskapet består av:

- Balanse per 31. desember 2021,
- Resultatregnskap 2021
- Kontantstrømpstilling for regnskapsåret avsluttet per 31. desember 2021
- Noter til årsregnskapet, herunder et sammendrag av viktige regnskapsprinsipper.

Etter vår mening:

- Oppfyller årsregnskapet gjeldende lovkrav, og
- Gir årsregnskapet et rettviseende bilde av selskapets finansielle stilling per 31. desember 2021 og av dets resultat og kontantstrømmer for regnskapsåret i samsvar med regnskapslovens regler og god regnskapskikk i Norge.

Grunnlag for konklusjonen

Vi har gjennomført revisjonen i samsvar med de internasjonale revisjonsstandardene International Standards on Auditing (ISA-ene). Våre oppgaver og plikter i henhold til disse standardene er beskrevet nedenfor under Revisors oppgaver og plikter ved revisjonen av årsregnskapet. Vi er uavhengige av selskapet slik det kreves i lov, forskrift og International Code of Ethics for Professional Accountants (inkludert internasjonale uavhengighetsstandarder) utstedt av the International Ethics Standards Board for Accountants (IESBA-reglene), og vi har overholdt våre øvrige etiske forpliktelser i samsvar med disse kravene. Innhentet revisjonsbevis er etter vår vurdering tilstrekkelig og hensiktsmessig som grunnlag for vår konklusjon.

Annen informasjon

Styret og daglig leder (ledelsen) er ansvarlig for annen informasjon. Annen informasjon består av årsberetningen og annen informasjon i årsrapporten, men inkluderer ikke årsregnskapet og revisjonsberetningen. Vår konklusjon om årsregnskapet ovenfor dekker ikke annen informasjon.

I forbindelse med revisjonen av årsregnskapet er det vår oppgave å lese annen informasjon. Formålet er å vurdere hvorvidt det foreligger vesentlig inkonsistens mellom annen informasjon og årsregnskapet og den kunnskap vi har opparbeidet oss under revisjonen av årsregnskapet, eller hvorvidt informasjon i annen informasjon ellers fremstår som vesentlig feil. Vi har plikt til å rapportere dersom annen informasjon fremstår som vesentlig feil. Vi har ingenting å rapportere i så henseende.

Konklusjon om årsberetningen

Basert på kunnskapen vi har opparbeidet oss i revisjonen, mener vi at årsberetningen

- er konsistent med årsregnskapet og
- inneholder de opplysninger som skal gis i henhold til gjeldende lovkrav.



Styret og daglig leders ansvar for årsregnskapet

Styret og daglig leder (ledelsen) er ansvarlig for å utarbeide årsregnskapet og for at det gir et rettviseende bilde i samsvar med regnskapslovens regler og god regnskapsskikk i Norge. Ledelsen er også ansvarlig for slik intern kontroll som den finner nødvendig for å kunne utarbeide et årsregnskap som ikke inneholder vesentlig feilinformasjon, verken som følge av misligheter eller utilsiktede feil.

Ved utarbeidelsen av årsregnskapet må ledelsen ta standpunkt til selskapets evne til fortsatt drift og opplyse om forhold av betydning for fortsatt drift. Forutsetningen om fortsatt drift skal legges til grunn for årsregnskapet så lenge det ikke er sannsynlig at virksomheten vil bli avviklet.

Revisors oppgaver og plikter ved revisjonen av årsregnskapet

Vårt mål er å oppnå betryggende sikkerhet for at årsregnskapet som helhet ikke inneholder vesentlig feilinformasjon, verken som følge av misligheter eller utilsiktede feil, og å avgi en revisjonsberetning som inneholder vår konklusjon. Betryggende sikkerhet er en høy grad av sikkerhet, men ingen garanti for at en revisjon utført i samsvar med lov, forskrift og god revisjonsskikk i Norge, herunder ISA-ene, alltid vil avdekke vesentlig feilinformasjon som eksisterer. Feilinformasjon kan oppstå som følge av misligheter eller utilsiktede feil. Feilinformasjon blir vurdert som vesentlig dersom den enkeltvis eller samlet med rimelighet kan forventes å påvirke økonomiske beslutninger som brukerne foretar basert på årsregnskapet.

For videre beskrivelse av revisors oppgaver og plikter vises det til:

<https://revisorforeningen.no/revisjonsberetninger>

BDO AS

Erik Horghagen
statsautorisert revisor
(elektronisk signert)

Penneo Dokumentnøkkel: W8U4B-86PSG-P81NU-HZ4W1-Z0JL-4-LNfS



PENNEO

Signaturene i dette dokumentet er juridisk bindende. Dokument signert med "Penneo™ - sikker digital signatur".
De signerende parter sin identitet er registrert, og er listet nedenfor.

"Med min signatur bekrefter jeg alle datoer og innholdet i dette dokument."

Erik Horghagen

Statsautorisert revisor

På vegne av: BDO AS

Serienummer: 9578-5997-4-923178

IP: 188.95.xxx.xxx

2022-05-27 10:25:01 UTC



Penneo Dokumentnøkkel: W8U4B 86PSG-P81NU-HZ4W1-Z0JL4-LNHS

Dokumentet er signert digitalt, med **Penneo.com**. Alle digitale signatur-data i dokumentet er sikret og validert av den datamaskin-utregnede hash-verdien av det opprinnelige dokument. Dokumentet er låst og tids-stemplet med et sertifikat fra en betrodd tredjepart. All kryptografisk bevis er integrert i denne PDF, for fremtidig validering (hvis nødvendig).

Hvordan bekrefter at dette dokumentet er originalen?

Dokumentet er beskyttet av ett Adobe CDS sertifikat. Når du åpner dokumentet i

Adobe Reader, skal du kunne se at dokumentet er sertifisert av **Penneo e-signature service <penneo@penneo.com>**. Dette garanterer at innholdet i dokumentet ikke har blitt endret.

Det er lett å kontrollere de kryptografiske beviser som er lokalisert inne i dokumentet, med Penneo validator - <https://penneo.com/validate>