



ÅRSREGNSKAPET FOR REGNSKAPSÅRET 2022 - GENERELL INFORMASJON

Enheten

Organisasjonsnummer: 922 425 477
Organisasjonsform: Aksjeselskap
Foretaksnavn: STEINBEKK INVEST AS
Forretningsadresse: Fjellhamarveien 58
1472 FJELLHAMAR

Regnskapsår

Årsregnskapets periode: 01.01.2022 - 31.12.2022

Konsern

Morselskap i konsern: Nei

Regnskapsregler

Regler for små foretak benyttet: Ja
Benyttet ved utarbeidelsen av årsregnskapet til selskapet: Regnskapslovens alminnelige regler

Årsregnskapet fastsatt av kompetent organ

Bekreftet av representant for selskapet: Odd Arne Lauritzen
Dato for fastsettelse av årsregnskapet: 30.06.2023

Grunnlag for avgivelse

År 2022: Årsregnskapet er elektronisk innlevert
År 2021: Tall er hentet fra elektronisk innlevert årsregnskap fra 2022

Det er ikke krav til at årsregnskapet m.v. som sendes til Regnskapsregisteret er undertegnet. Kontrollen på at dette er utført ligger hos revisor/enhetens øverste organ. Sikkerheten ivaretas ved at innsender har rolle/rettighet for innsending av årsregnskapet via Altinn, og ved at det bekreftes at årsregnskapet er fastsatt av kompetent organ.

Brønnøysundregistrene, 18.08.2024



Resultatregnskap

| Beløp i: NOK | Note | 2022 | 2021 |
|--|------|----------------|---------------|
| RESULTATREGNSKAP | | | |
| Inntekter | | | |
| Sum inntekter | | 0 | |
| Kostnader | | | |
| Annen driftskostnad | | 2 094 | 5 194 |
| Sum kostnader | | 2 094 | 5 194 |
| Driftsresultat | | -2 094 | -5 194 |
| Finansinntekter og finanskostnader | | | |
| Inntekt på andre investeringer | | 15 929 | 3 159 |
| Annen renteinntekt | | 411 | |
| Annen finansinntekt | | 25 550 | 29 576 |
| Verdiøkning finansielle instrumenter vurdert til virkelig verdi | | | 2 517 |
| Sum finansinntekter | | 41 890 | 35 252 |
| Verdireduksjon finansielle instrumenter vurdert til virkelig verdi | | 73 548 | |
| Annen rentekostnad | | 13 875 | 1 585 |
| Annen finanskostnad | | 46 092 | 3 956 |
| Sum finanskostnader | | 133 515 | 5 541 |
| Netto finans | | -91 625 | 29 711 |
| Ordinært resultat før skattekostnad | | -93 719 | 24 517 |
| Ordinært resultat etter skattekostnad | | -93 719 | 24 517 |
| Årsresultat | | -93 719 | 24 517 |
| Overføringer og disponeringer | | | |
| Overføring til/fra annen egenkapital | | 93 719 | -24 517 |
| Sum overføringer og disponeringer | | 93 719 | -24 517 |



Balanse

| Beløp i: NOK | Note | 2022 | 2021 |
|--|------|---------|---------|
| BALANSE - EIENDELER | | | |
| Anleggsmidler | | | |
| Immaterielle eiendeler | | | |
| Sum immaterielle eiendeler | | 0 | |
| Finansielle anleggsmidler | | | |
| Investeringer i aksjer og andeler | | 1 500 | 1 500 |
| Sum finansielle anleggsmidler | | 1 500 | 1 500 |
| Sum anleggsmidler | | 1 500 | 1 500 |
| Omløpsmidler | | | |
| Varer | | | |
| Investeringer | | | |
| Markedsbaserte aksjer | | 648 266 | 488 924 |
| Andre finansielle instrumenter | | 77 677 | 22 842 |
| Sum investeringer | | 725 943 | 511 766 |
| Bankinnskudd, kontanter og lignende | | | |
| Bankinnskudd, kontanter og lignende | | 1 143 | 1 204 |
| Sum bankinnskudd, kontanter og lignende | | 1 143 | 1 204 |
| Sum omløpsmidler | | 727 086 | 512 970 |
| SUM EIENDELER | | 728 586 | 514 470 |
| BALANSE - EGENKAPITAL OG GJELD | | | |
| Egenkapital | | | |
| Innskutt egenkapital | | | |
| Aksjekapital | | 50 000 | 50 000 |
| Annen innskutt egenkapital | | 200 000 | |
| Sum innskutt egenkapital | | 250 000 | 50 000 |



Balanse

| Beløp i: NOK | Note | 2022 | 2021 |
|-----------------------------------|-------------|----------------|----------------|
| Opptjent egenkapital | | | |
| Annen egenkapital | | -66 967 | 26 752 |
| Sum opptjent egenkapital | | -66 967 | 26 752 |
| | | | |
| Sum egenkapital | | 183 033 | 76 752 |
| | | | |
| Gjeld | | | |
| Langsiktig gjeld | | | |
| Annen langsiktig gjeld | | | |
| Gjeld til kredittinstitusjoner | | 198 357 | 95 459 |
| Øvrig langsiktig gjeld | | 347 196 | 342 259 |
| Sum annen langsiktig gjeld | | 545 553 | 437 718 |
| | | | |
| Sum langsiktig gjeld | | 545 553 | 437 718 |
| | | | |
| Sum gjeld | | 545 553 | 437 718 |
| | | | |
| SUM EGENKAPITAL OG GJELD | | 728 586 | 514 470 |



Brønnøysundregistrene

ÅRSREGNSKAP FOR REGNSKAPSÅRET 2022 - GENERELL INFORMASJON

Journalnummer: 2023 671774

Enheten

Organisasjonsnummer: 922 425 477
Organisasjonsform: Aksjeselskap
Foretaksnavn: STEINBEKK INVEST AS
Forretningsadresse: Fjellhamarveien 58
1472 FJELLHAMAR

Regnskapsår

Årsregnskapets periode: 01.01.2022 - 31.12.2022

Konsern

Morselskap i konsern: Nei

Regnskapsregler

Regler for små foretak benyttet: Ja
Benyttet ved utarbeidelsen av
årsregnskapet til selskapet: Regnskapslovens alminnelige regler

Årsregnskapet fastsatt av kompetent organ

Bekreftet av representant for selskapet: Odd Arne Lauritzen
Dato for fastsettelse av årsregnskapet: 30.06.2023

Revisjon

Selskapet har besluttet at årsregnskapet
ikke skal revideres: Ja

Grunnlag for avgivelse

År 2022: Årsregnskap er elektronisk innlevert.
År 2021: Tall er hentet fra elektronisk innlevert årsregnskap fra 2022.

Det er ikke krav til at årsregnskapet m.v. som sendes til Regnskapsregisteret er undertegnet. Kontrollen på at dette er utført ligger hos revisor/enhetens øverste organ. Sikkerheten ivaretas ved at innsender har rolle/rettighet for innsending av årsregnskapet via Altinn, og ved at det bekreftes at årsregnskapet er fastsatt av kompetent organ.

Brønnøysundregistrene, 31.07.2023



Organisasjonsnr: 922 425 477
STEINBEKK INVEST AS

RESULTATREGNSKAP

| Beløp i: NOK | Note | 2022 | 2021 |
|--|-------------|----------------|---------------|
| RESULTATREGNSKAP | | | |
| Inntekter | | | |
| Sum inntekter | | 0 | |
| Kostnader | | | |
| Annen driftskostnad | | 2 094 | 5 194 |
| Sum kostnader | | 2 094 | 5 194 |
| Driftsresultat | | -2 094 | -5 194 |
| Finansinntekter og finanskostnader | | | |
| Inntekt på andre investeringer | | 15 929 | 3 159 |
| Annen renteinntekt | | 411 | |
| Annen finansinntekt | | 25 550 | 29 576 |
| Verdiøkning finansielle instrumenter vurdert til virkelig verdi | | | 2 517 |
| Sum finansinntekter | | 41 890 | 35 252 |
| Verdireduksjon finansielle instrumenter vurdert til virkelig verdi | | 73 548 | |
| Annen rentekostnad | | 13 875 | 1 585 |
| Annen finanskostnad | | 46 092 | 3 956 |
| Sum finanskostnader | | 133 515 | 5 541 |
| Netto finans | | -91 625 | 29 711 |
| Ordinært resultat før skattekostnad | | -93 719 | 24 517 |
| Ordinært resultat etter skattekostnad | | -93 719 | 24 517 |
| Årsresultat | | -93 719 | 24 517 |
| Overføringer og disponeringer | | | |
| Overføring til/fra annen egenkapital | | 93 719 | -24 517 |
| Sum overføringer og disponeringer | | 93 719 | -24 517 |



Organisasjonsnr: 922 425 477
STEINBEKK INVEST AS

BALANSE

| Beløp i: NOK | Note | 2022 | 2021 |
|--|------|----------------|----------------|
| BALANSE - EIENDELER | | | |
| Anleggsmidler | | | |
| Immaterielle eiendeler | | | |
| Sum immaterielle eiendeler | | 0 | |
| Finansielle anleggsmidler | | | |
| Investeringer i aksjer og andeler | | 1 500 | 1 500 |
| Sum finansielle anleggsmidler | | 1 500 | 1 500 |
| Sum anleggsmidler | | 1 500 | 1 500 |
| Omløpsmidler | | | |
| Varer | | | |
| Investeringer | | | |
| Markedsbaserte aksjer | | 648 266 | 488 924 |
| Andre finansielle instrumenter | | 77 677 | 22 842 |
| Sum investeringer | | 725 943 | 511 766 |
| Bankinnskudd, kontanter og lignende | | | |
| Bankinnskudd, kontanter og lignende | | 1 143 | 1 204 |
| Sum bankinnskudd, kontanter og lignende | | 1 143 | 1 204 |
| Sum omløpsmidler | | 727 086 | 512 970 |
| SUM EIENDELER | | 728 586 | 514 470 |
| BALANSE - EGENKAPITAL OG GJELD | | | |
| Egenkapital | | | |
| Innskutt egenkapital | | | |
| Aksjekapital | | 50 000 | 50 000 |
| Annen innskutt egenkapital | | 200 000 | |
| Sum innskutt egenkapital | | 250 000 | 50 000 |
| Opptjent egenkapital | | | |
| Annen egenkapital | | -66 967 | 26 752 |
| Sum opptjent egenkapital | | -66 967 | 26 752 |
| Sum egenkapital | | 183 033 | 76 752 |



| | | |
|-----------------------------------|----------------|----------------|
| Gjeld | | |
| Langsiktig gjeld | | |
| Annen langsiktig gjeld | | |
| Gjeld til | | |
| kredittinstitusjoner | 198 357 | 95 459 |
| Øvrig langsiktig gjeld | 347 196 | 342 259 |
| Sum annen langsiktig gjeld | 545 553 | 437 718 |
| Sum langsiktig gjeld | 545 553 | 437 718 |
| Sum gjeld | 545 553 | 437 718 |
| SUM EGENKAPITAL OG GJELD | 728 586 | 514 470 |



Organisasjonsnr: 922 425 477
STEINBEKK INVEST AS

NOTEOPPLYSNINGER - SELSKAP - alle poster oppgitt i hele tall

Note
1

Regnskapsprinsipper
Årsregnskapet er satt opp etter regnskapsloven. Regnskapsreglene for små foretak er fulgt.

Note

Antall aksjer og aksjeeiere

Note

Antall årsverk i regnskapsåret

Virksomheten har hatt følgende antall årsverk:
0.00

Note

Lån og sikkerhetsstillelse til ledende personer og aksjeeiere

Er det gitt lån eller sikkerhetsstillelse til ledende personer: Nei

Omløpsmidler Startdato Sluttdato Endring

Skattemessig fremf.undersk. Startdato Sluttdato Endring

Kortsiktig gjeld Startdato Sluttdato Endring



ÅRSREGNSKAP

Steinbekk Invest AS

2022

01.01.2022 - 31.12.2022



Resultat

Steinbekk Invest AS

| | Note | 2022 | 2021 |
|--|------|----------------|---------------|
| Driftsinntekter | | | |
| Salgsinntekter | | 0 | 0 |
| Andre inntekter | | 0 | 0 |
| Sum driftsinntekter | | 0 | 0 |
| Driftskostnader | | | |
| Lønnskostnad | | 0 | 0 |
| Annen driftskostnad | | -2 094 | -5 194 |
| Sum driftskostnader | | -2 094 | -5 194 |
| Driftsresultat | | -2 094 | -5 194 |
| Finansinntekter og finanskostnader | | | |
| Renteinntekter | | 411 | 0 |
| Annen finansinntekt | | 15 929 | 29 576 |
| Verdiendring fond og aksjer | | 0 | 2 517 |
| Gevinst realisasjon aksjer/fond | | 25 550 | 3 159 |
| Annen rentekostnad | | 13 875 | 1 585 |
| Annen finanskostnad | | 0 | 3 956 |
| Verdireduksjon fond og aksjer | | 73 548 | 0 |
| Tap realisasjon aksjer/fond | | 46 092 | 0 |
| Netto finansposter | | -91 625 | 29 711 |
| Ordinært resultat før skattekostnad | | -93 719 | 24 517 |
| Skattekostnad | | | |
| Endring i utsatt skatt | | 0 | 0 |
| Betalbar skatt | | 0 | 0 |
| Sum skattekostnad | | 0 | 0 |
| Årsresultat | | -93 719 | 24 517 |
| <u>Som er disponert som følger:</u> | | | |
| | 3 | | |
| Avsatt utbytte | | 0 | 0 |
| Overført udekket tap | | 0 | 0 |
| Overført/dekket av annen egenkapital | | -93 719 | 24 517 |

Steinbekk Invest AS



Balanse
Steinbekk Invest AS

| | Note | 2022 | 2021 |
|-------------------------------------|------|----------------|----------------|
| EIENDELER | | | |
| Anleggsmidler | | | |
| Utsatt skattefordel | 6 | 0 | 0 |
| Finansielle anleggsmidler | 5 | 1 500 | 1 500 |
| Sum anleggsmidler | | 1 500 | 1 500 |
| Omløpsmidler | | | |
| Finansielle omløpsmidler | 7 | 648 266 | 488 924 |
| Andre finansielle instrumenter | | 77 677 | 22 842 |
| Kundefordringer | | 0 | 0 |
| Andre fordringer | 5 | 0 | 0 |
| Bankinnskudd, kontanter og lignende | | 1 143 | 1 204 |
| Sum omløpsmidler | | 727 086 | 512 970 |
| SUM EIENDELER | | 728 586 | 514 470 |


Steinbekk Invest AS





Balanse
Steinbekk Invest AS

| | Note | 2022 | 2021 |
|-----------------------------------|------|----------------|----------------|
| EGENKAPITAL OG GJELD | | | |
| Egenkapital | | | |
| Innskutt egenkapital | | | |
| Aksjekapital | 2,3 | 50 000 | 50 000 |
| Overkursfond | 3 | 0 | 0 |
| Ikke registrert kapitalforhøyelse | 3 | 200 000 | 0 |
| Opptjent egenkapital | | | |
| Annen Egenkapital | 3 | -66 967 | 26 752 |
| Udekket tap | 3 | 0 | 0 |
| Sum egenkapital | | 183 033 | 76 752 |
| Gjeld | | | |
| Lån fra aksjonær | | 347 196 | 342 259 |
| Utsatt skatt | 6 | 0 | 0 |
| Sum langsiktig gjeld | | 347 196 | 342 259 |
| Kortsiktig gjeld | | 198 357 | 95 459 |
| Leverandørgjeld | | 0 | 0 |
| Betalbar skatt | 6 | 0 | 0 |
| Avsatt utbytte | 3 | 0 | 0 |
| Annen kortsiktig gjeld | | 0 | 0 |
| Sum kortsiktig gjeld | | 198 357 | 95 459 |
| Sum gjeld | | 545 553 | 437 718 |
| SUM EGENKAPITAL OG GJELD | | 728 586 | 514 470 |

Fjellhamar, 30 / 06 - 2023


Odd Arne Lauritzen (styreleder)


Amund Nereng Lauritzen (styremedlem)


Anna Nereng Lauritzen (styremedlem)

Steinbekk Invest AS



Noter

Steinbekk Invest AS

Note 1 ● Regnskapsprinsipper

Årsregnskapet er satt opp i samsvar med regnskapsloven og god regnskapskikk for små foretak. Unntaksreglene for små foretak er benyttet for de fleste poster hvor det foreligger valgadgang.

Hovedreglene for vurdering og klassifisering av eiendeler og gjeld.

Eiendeler bestemt til varig eie eller bruk er klassifisert som anleggsmidler. Andre eiendeler er klassifisert som omløpsmidler. Fordringer som skal tilbakebetales innen et år er klassifisert som omløpsmidler. Ved klassifisering av kortsiktig og langsiktig gjeld er analoge kriterier lagt til grunn.

Anleggsmidler vurderes til anskaffelseskost, men nedskrives til virkelig verdi når verdifallet ikke forventes å være forbigående. Anleggsmidler med begrenset økonomisk levetid avskrives etter en fornuftig avskrivningsplan.

Omløpsmidler vurderes til det laveste av anskaffelseskost og virkelig verdi. Langsiktig og kortsiktig gjeld balanseføres til nominelt beløp på etableringstidspunktet, og skrives ikke opp eller ned som følge av renteendringer.

Fordringer er ført opp til pålydende etter fradrag for avsetning til forventet tap.

Note 2 ● Aksjekapital og aksjonærinformasjon

Aksjekapitalen per 31.12 er kr. 50.000,- fordelt på 50 aksjer pålydende kr. 1.000,-

Det er kun én aksjeklasse hvor hver stemme teller like meget.

Selskapet eies av;

| | <i>Aksjer</i> | <i>Eierandel</i> |
|------------------------|---------------|------------------|
| Odd Arne Lauritzen | 30 | 60 % |
| Eva Dagmar Lauritzen | 10 | 20 % |
| Amund Nereng Lauritzen | 5 | 10 % |
| Anna Nereng Lauritzen | 5 | 10 % |
| | 50 | 100 % |

Note 3 ● Egenkapital

| | Aksjekapital | Udekket tap | Annen EK | Sum |
|------------------------------------|---------------------|--------------------|-----------------|----------------|
| Egenkapital 01.01 | 50 000 | 0 | 26 752 | 76 752 |
| Ikke registrert kapital forhøyelse | | | 200 000 | 200 000 |
| Årets resultat | 0 | 0 | -93 719 | -93 719 |
| Avsatt til utbytte | 0 | 0 | 0 | 0 |
| Egenkapital 31.12 | 50 000 | 0 | 133 033 | 183 033 |

Steinbekk Invest AS



Noter

Steinbekk Invest AS

Note 4 ● Ansatte, revisjon m.m

Selskapet har ingen ansatte.

Selskapet har valgt bort revisjon av årsregnskapet.

Det er ikke utbetalt styrehonorar i 2022.

Note 5 ● Anleggsaksjer

| | | | |
|------------|-----------|-------------|-----------|
| Selskap | Aksjer | Eierandel | |
| Probase AS | 15 000 | 1,67 % | |
| Selskap | Kommune | Årsresultat | EK |
| Probase AS | Lørenskog | -5 529 238 | 2 545 367 |

Note 6 ● Skatt

| | 2022 | 2021 | |
|---|---------|---------|---------|
| Resultatført skatt på ordinært resultat: | | | |
| Betaltbar skatt | 0 | 0 | |
| Skattekostnad ordinært resultat | 0 | 0 | |
| Betalbar skatt i årets skattekostnad | | | |
| Ordinært resultat før skatt | -93 719 | 24 517 | |
| Permanente forskjeller | 78 634 | -28 042 | |
| Midlertidige forskjeller | 0 | 0 | |
| Underskudd fra tidligere år | 0 | 0 | |
| Skattepliktig inntekt | -15 085 | -3 525 | |
| Betalbar skatt på årets ordinære resultat | 0 | 0 | |
| Skatteprosent | 22 % | 22 % | |
| Endring i utsatt skatt | | | |
| | 2022 | 2021 | Endring |
| Fremførbart underskudd | 26 796 | 11 711 | -15 085 |
| Midlertidige forskjeller | 0 | 0 | 0 |
| Utsatt skattefordel (22%/22%) | 5 895 | 2 576 | -3 319 |

Selskapet har ikke bokført utsatt skattefordel i henhold til god regnskapsskikk.

Steinbekk Invest AS



Noter

Steinbekk Invest AS

Note 7 ● Omløpsmidler - aksjer

| | antall | verdi | utbytte |
|---------------------------------|-------------|--------|---------|
| Aker Horizons AS | 4 000 | 53 180 | 0 |
| Belships ASA | 3 600 | 52 596 | 6 675 |
| Elkem ASA | 1 600 | 56 832 | 0 |
| Kongsberg Automotive ASA | 30 000 | 76 830 | 0 |
| Elopak ASA | 0 | 0 | 1 500 |
| BW LPG LTD | 0 | 0 | 2 753 |
| ABG Sundal Colliers Holding ASA | 0 | 0 | 2 000 |
| MPC Container Ships ASA | 5 000 | 82 387 | 0 |
| Orkla ASA | 1 000 | 70 870 | 3 000 |
| Salmon Evolution ASA | 5 000 | 41 425 | 0 |
| 2020 Bulkers Ltd | 1 000,0000 | 95 150 | 0 |
| Inseanergy AS | 100,0000 | 0 | 0 |
| Kalma Interior AS | 30 000,0000 | 2 134 | 0 |
| Probase AS | 15 000,0000 | 0 | 0 |
| Watch Vault AS | 600,0000 | 0 | 0 |

Note 8 ● Covid - 19

Selskapet er et rent investeringsselskap, og forventer ingen annen effekt enn det som eventuelt måtte slå ut i markedet.

Investeringsmessig så vil trolig situasjonen rundt Covid-19 påvirke beslutningsprosessen noe i forhold til hvor pengene investeres.

Selskapet ser ingen poeng i legge større vekt på situasjonen, det vil være små enkle grep dersom noe foretas.