



## ÅRSREGNSKAPET FOR REGNSKAPSÅRET 2022 - GENERELL INFORMASJON

### Enheten

Organisasjonsnummer: 925 360 430  
Organisasjonsform: Aksjeselskap  
Foretaksnavn: PCMAKEREN AS  
Forretningsadresse: Kårvågveien 94  
6532 AVERØY

### Regnskapsår

Årsregnskapets periode: 01.01.2022 - 31.12.2022

### Konsern

Morselskap i konsern: Nei

### Regnskapsregler

Regler for små foretak benyttet: Ja  
Benyttet ved utarbeidelsen av årsregnskapet til selskapet: Regnskapslovens alminnelige regler

### Årsregnskapet fastsatt av kompetent organ

Bekreftet av representant for selskapet: Kenneth Hafskjær  
Dato for fastsettelse av årsregnskapet: 03.07.2023

### Grunnlag for avgivelse

År 2022: Årsregnskapet er elektronisk innlevert  
År 2021: Tall er hentet fra elektronisk innlevert årsregnskap fra 2022

*Det er ikke krav til at årsregnskapet m.v. som sendes til Regnskapsregisteret er undertegnet. Kontrollen på at dette er utført ligger hos revisor/enhetens øverste organ. Sikkerheten ivaretas ved at innsender har rolle/rettighet for innsending av årsregnskapet via Altinn, og ved at det bekreftes at årsregnskapet er fastsatt av kompetent organ.*

Brønnøysundregistrene, 12.07.2024



## Resultatregnskap

Beløp i: NOK	Note	2022	2021
<b>RESULTATREGNSKAP</b>			
<b>Inntekter</b>			
Salgsinntekt		1 248 145	967 685
<b>Sum inntekter</b>		<b>1 248 145</b>	<b>967 685</b>
<b>Kostnader</b>			
Varekostnad		559 334	457 582
Lønnskostnad	1, 2	361 204	145 521
Avskrivning på varige driftsmidler og immaterielle eiendeler	3	16 799	7 000
Annen driftskostnad		308 798	207 844
<b>Sum kostnader</b>		<b>1 246 135</b>	<b>817 947</b>
<b>Driftsresultat</b>		<b>2 010</b>	<b>149 738</b>
Annen rentekostnad		1 022	0
Annen finanskostnad		402	0
<b>Sum finanskostnader</b>		<b>1 424</b>	<b>0</b>
<b>Netto finans</b>		<b>-1 424</b>	<b>0</b>
<b>Ordinært resultat før skattekostnad</b>		<b>586</b>	<b>149 738</b>
Skattekostnad		129	31 455
<b>Ordinært resultat etter skattekostnad</b>		<b>457</b>	<b>118 283</b>
<b>Årsresultat</b>		<b>457</b>	<b>118 283</b>
<b>Overføringer og disponeringer</b>			
Annen egenkapital		457	111 600
<b>Sum overføringer og disponeringer</b>		<b>457</b>	<b>111 600</b>



### Balanse

Beløp i: NOK	Note	2022	2021
<b>BALANSE - EIENDELER</b>			
<b>Anleggsmidler</b>			
<b>Immaterielle eiendeler</b>			
<b>Varige driftsmidler</b>			
Driftsløsøre, inventar, verktøy, kontormaskiner, ol.	3	60 198	76 997
<b>Sum varige driftsmidler</b>		<b>60 198</b>	<b>76 997</b>
<b>Finansielle anleggsmidler</b>			
Andre langsiktige fordringer	4	0	0
<b>Sum finansielle anleggsmidler</b>		<b>0</b>	<b>0</b>
<b>Sum anleggsmidler</b>		<b>60 198</b>	<b>76 997</b>
<b>Omløpsmidler</b>			
<b>Varer</b>			
Varer		14 569	14 569
<b>Sum varer</b>		<b>14 569</b>	<b>14 569</b>
<b>Fordringer</b>			
Kundefordringer		8 926	27 077
Andre kortsiktige fordringer	4	18 653	23 833
<b>Sum fordringer</b>		<b>27 579</b>	<b>50 910</b>
<b>Investeringer</b>			
Andre finansielle instrumenter		1 000	1 000
<b>Sum investeringer</b>		<b>1 000</b>	<b>1 000</b>
<b>Bankinnskudd, kontanter og lignende</b>			
Bankinnskudd, kontanter og lignende		232 052	222 421
<b>Sum bankinnskudd, kontanter og lignende</b>		<b>232 052</b>	<b>222 421</b>
<b>Sum omløpsmidler</b>		<b>275 200</b>	<b>288 900</b>
<b>SUM EIENDELER</b>		<b>335 398</b>	<b>365 897</b>



## Balanse

Beløp i: NOK	Note	2022	2021
<b>BALANSE - EGENKAPITAL OG GJELD</b>			
<b>Egenkapital</b>			
<b>Innskutt egenkapital</b>			
Selskapskapital		30 000	30 000
Overkurs		305	305
<b>Sum innskutt egenkapital</b>		<b>30 305</b>	<b>30 305</b>
<b>Opptjent egenkapital</b>			
Annen egenkapital		182 177	181 719
<b>Sum opptjent egenkapital</b>		<b>182 177</b>	<b>181 719</b>
<b>Sum egenkapital</b>		<b>212 482</b>	<b>212 024</b>
<b>Gjeld</b>			
<b>Langsiktig gjeld</b>			
Utsatt skatt		1 417	2 156
<b>Sum avsetninger for forpliktelser</b>		<b>1 417</b>	<b>2 156</b>
<b>Annen langsiktig gjeld</b>			
<b>Sum langsiktig gjeld</b>		<b>1 417</b>	<b>2 156</b>
<b>Kortsiktig gjeld</b>			
Leverandørgjeld		17 651	38 114
Betalbar skatt		868	29 316
Skyldige offentlige avgifter		14 263	20 003
Annen kortsiktig gjeld		88 718	57 601
<b>Sum kortsiktig gjeld</b>		<b>121 500</b>	<b>145 034</b>
<b>Sum gjeld</b>		<b>122 917</b>	<b>147 190</b>
<b>SUM EGENKAPITAL OG GJELD</b>		<b>335 399</b>	<b>359 214</b>



Brønnøysundregistrene

ÅRSREGNSKAP FOR REGNSKAPSÅRET 2022 - GENERELL INFORMASJON

Journalnummer: 2023 597974

**Enheten**

Organisasjonsnummer: 925 360 430  
Organisasjonsform: Aksjeselskap  
Foretaksnavn: PCMAKEREN AS  
Forretningsadresse: Kårvågveien 94  
6532 AVERØY

**Regnskapsår**

Årsregnskapets periode: 01.01.2022 - 31.12.2022

**Konsern**

Morselskap i konsern: Nei

**Regnskapsregler**

Regler for små foretak benyttet: Ja  
Benyttet ved utarbeidelsen av  
årsregnskapet til selskapet: Regnskapslovens alminnelige regler

**Årsregnskapet fastsatt av kompetent organ**

Bekreftet av representant for selskapet: Kenneth Hafskjør  
Dato for fastsettelse av årsregnskapet: 03.07.2023

**Revisjon**

Selskapet har besluttet at årsregnskapet  
ikke skal revideres: Ja

**Grunnlag for avgivelse**

År 2022: Årsregnskap er elektronisk innlevert.  
År 2021: Tall er hentet fra elektronisk innlevert årsregnskap fra 2022.

*Det er ikke krav til at årsregnskapet m.v. som sendes til Regnskapsregisteret er undertegnet. Kontrollen på at dette er utført ligger hos revisor/enhetens øverste organ. Sikkerheten ivaretas ved at innsender har rolle/rettighet for innsending av årsregnskapet via Altinn, og ved at det bekreftes at årsregnskapet er fastsatt av kompetent organ.*

Brønnøysundregistrene, 10.07.2023



Organisasjonsnr: 925 360 430  
PCMAKEREN AS

## RESULTATREGNSKAP

<b>Beløp i: NOK</b>	<b>Note</b>	<b>2022</b>	<b>2021</b>
<b>RESULTATREGNSKAP</b>			
<b>Inntekter</b>			
Salgsinntekt		1 248 145	967 685
<b>Sum inntekter</b>		<b>1 248 145</b>	<b>967 685</b>
<b>Kostnader</b>			
Varekostnad		559 334	457 582
Lønnskostnad	1, 2	361 204	145 521
Avskrivning på varige driftsmidler og immaterielle eiendeler	3	16 799	7 000
Annen driftskostnad		308 798	207 844
<b>Sum kostnader</b>		<b>1 246 135</b>	<b>817 947</b>
<b>Driftsresultat</b>		<b>2 010</b>	<b>149 738</b>
Annen rentekostnad		1 022	0
Annen finanskostnad		402	0
<b>Sum finanskostnader</b>		<b>1 424</b>	<b>0</b>
<b>Netto finans</b>		<b>-1 424</b>	<b>0</b>
<b>Ordinært resultat før skattekostnad</b>			
skattekostnad		586	149 738
Skattekostnad		129	31 455
<b>Ordinært resultat etter skattekostnad</b>		<b>457</b>	<b>118 283</b>
<b>Årsresultat</b>		<b>457</b>	<b>118 283</b>
<b>Overføringer og disponeringer</b>			
Annen egenkapital		457	111 600
<b>Sum overføringer og disponeringer</b>		<b>457</b>	<b>111 600</b>



Organisasjonsnr: 925 360 430  
PCMAKEREN AS

## BALANSE

Beløp i: NOK	Note	2022	2021
<b>BALANSE - EIENDELER</b>			
<b>Anleggsmidler</b>			
<b>Immaterielle eiendeler</b>			
<b>Varige driftsmidler</b>			
Driftsløsøre, inventar, verktøy, kontormaskiner, ol.			
	3	60 198	76 997
<b>Sum varige driftsmidler</b>		<b>60 198</b>	<b>76 997</b>
<b>Finansielle anleggsmidler</b>			
Andre langsiktige fordringer			
	4	0	0
<b>Sum finansielle anleggsmidler</b>		<b>0</b>	<b>0</b>
<b>Sum anleggsmidler</b>		<b>60 198</b>	<b>76 997</b>
<b>Omløpsmidler</b>			
<b>Varer</b>			
Varer			
		14 569	14 569
<b>Sum varer</b>		<b>14 569</b>	<b>14 569</b>
<b>Fordringer</b>			
Kundefordringer			
		8 926	27 077
Andre kortsiktige fordringer			
	4	18 653	23 833
<b>Sum fordringer</b>		<b>27 579</b>	<b>50 910</b>
<b>Investeringer</b>			
Andre finansielle instrumenter			
		1 000	1 000
<b>Sum investeringer</b>		<b>1 000</b>	<b>1 000</b>
<b>Bankinnskudd, kontanter og lignende</b>			
Bankinnskudd, kontanter og lignende			
		232 052	222 421
<b>Sum bankinnskudd, kontanter og lignende</b>		<b>232 052</b>	<b>222 421</b>
<b>Sum omløpsmidler</b>		<b>275 200</b>	<b>288 900</b>
<b>SUM EIENDELER</b>		<b>335 398</b>	<b>365 897</b>
<b>BALANSE - EGENKAPITAL OG GJELD</b>			



<b>Egenkapital</b>		
<b>Innskutt egenkapital</b>		
Selskapskapital	30 000	30 000
Overkurs	305	305
<b>Sum innskutt egenkapital</b>	<b>30 305</b>	<b>30 305</b>
<b>Opptjent egenkapital</b>		
Annen egenkapital	182 177	181 719
<b>Sum opptjent egenkapital</b>	<b>182 177</b>	<b>181 719</b>
<b>Sum egenkapital</b>	<b>212 482</b>	<b>212 024</b>
<b>Gjeld</b>		
<b>Langsiktig gjeld</b>		
Utsatt skatt	1 417	2 156
<b>Sum avsetninger for forpliktelseser</b>	<b>1 417</b>	<b>2 156</b>
<b>Annen langsiktig gjeld</b>		
<b>Sum langsiktig gjeld</b>	<b>1 417</b>	<b>2 156</b>
<b>Kortsiktig gjeld</b>		
Leverandørgjeld	17 651	38 114
Betalbar skatt	868	29 316
Skyldige offentlige avgifter	14 263	20 003
Annen kortsiktig gjeld	88 718	57 601
<b>Sum kortsiktig gjeld</b>	<b>121 500</b>	<b>145 034</b>
<b>Sum gjeld</b>	<b>122 917</b>	<b>147 190</b>
<b>SUM EGENKAPITAL OG GJELD</b>	<b>335 399</b>	<b>359 214</b>



Organisasjonsnr: 925 360 430  
PCMAKEREN AS

NOTEOPPLYSNINGER - SELSKAP - alle poster oppgitt i hele tall

## Note

### Regnskapsprinsipper

Årsregnskapet er satt opp i samsvar med regnskapsloven og god regnskapsskikk for små foretak. Salgsinntekter Inntektsføring ved salg av varer skjer på leveringstidspunktet. Tjenester inntektsføres etter hvert som de leveres. Klassifisering og vurdering av balanseposter Anleggsmidler er eiendeler bestemt til varig eie eller bruk. Eiendeler som er knyttet til varekretsløpet er klassifisert som omløpsmidler. Fordringer klassifiseres som omløpsmidler hvis de forfaller til betaling innen ett år etter transaksjonsdagen. Tilsvarende klassifiseres gjeld som kortsiktig hvis gjelden forfaller til betaling innen ett år. Langsiktig gjeld er gjeld som forfaller senere enn ett år etter transaksjonsdagen. Første års avdrag på langsiktige fordringer og langsiktig gjeld klassifiseres likevel ikke som omløpsmiddel og kortsiktig gjeld. Omløpsmidler vurderes til laveste av anskaffelseskost og virkelig verdi. Kortsiktig gjeld balanseføres til nominelt beløp på etableringstidspunktet. Anleggsmidler vurderes til anskaffelseskost. Varige anleggsmidler avskrives etter en fornuftig avskrivningsplan. Anleggsmidlene nedskrives til virkelig verdi ved verdifall som ikke forventes å være forbigående. Langsiktig gjeld med unntak av andre avsetninger balanseføres til nominelt beløp på etableringstidspunktet. Fordringer Kundefordringer og andre fordringer er oppført i balansen til pålydende etter fradrag for avsetning til forventet tap. Avsetning til tap gjøres på grunnlag av individuelle vurderinger av de enkelte fordringene. I tillegg gjøres det for øvrige kundefordringer en uspesifisert avsetning for å dekke antatt tap. Varebeholdninger Lager av innkjøpte varer er verdsatt til laveste av anskaffelseskost etter FIFO-prinsippet og virkelig verdi. Egentilvirkede ferdigvarer og varer under tilvirkning er vurdert til variabel tilvirkningskost. For råvarer er gjenanskaffelseskost vurdert som tilnærming til virkelig verdi. Det foretas nedskrivning for påregnelig ukurans. Varige driftsmidler Varige driftsmidler balanseføres og avskrives over driftsmidlenes levetid dersom de har antatt levetid over 3 år og har en kostpris som overstiger kr 15 000. Direkte vedlikehold av driftsmidler kostnadsføres løpende under driftskostnader, mens påkostninger eller forbedringer tillegges driftsmidlets kostpris og avskrives i takt med driftsmidlet. Skatt Skattekostnaden i resultatregnskapet omfatter både periodens betalbare skatt og endring i utsatt skatt. Utsatt skatt er beregnet med 22% på grunnlag av de midlertidige forskjeller som eksisterer mellom regnskapsmessige og skattemessige verdier, samt skattemessig underskudd til fremføring ved utgangen av regnskapsåret. Skatteøkende og skattereduserende midlertidige forskjeller som reverserer eller kan reversere i samme periode er fastsatt og skattevirkningen er beregnet på nettogrunnlaget.

## Note

1

### Antall årsverk i regnskapsåret

1.00

## Note

2



## Spesifisering av resultatregnskapet

### Lønnskostnader

<u>Lønn</u>	<u>Årets</u>	<u>Fjorårets</u>
	245146.00	91180.00
<u>Folketrygdavgift</u>	<u>Årets</u>	<u>Fjorårets</u>
	40824.00	26200.00
<u>Andre ytelser</u>	<u>Årets</u>	<u>Fjorårets</u>
	75234.00	28141.00
<u>Sum lønnskostnader</u>	<u>Årets</u>	<u>Fjorårets</u>
	361204.00	145521.00

### Note

#### Ekstraordinære inntekter og kostnader

<u>Sum</u>	<u>Beløp</u>
------------	--------------

### Note

3

### Varige driftsmidler og immaterielle eiendeler

<u>Anskaffelseskost 01.01.</u>	<u>Varige driftsmidler</u>	<u>Immaterielle eiend.</u>
	83997.00	0.00
<u>Anskaffelseskost 31.12.</u>	<u>Varige driftsmidler</u>	<u>Immaterielle eiend.</u>
	83997.00	0.00
<u>Samlede av-/nedskrivn.</u>	<u>Varige driftsmidler</u>	<u>Immaterielle eiend.</u>
	23799.00	0.00
<u>Balanseført verdi 31.12.</u>	<u>Varige driftsmidler</u>	<u>Immaterielle eiend.</u>
	60198.00	0.00
<u>Årets av-/nedskrivn.</u>	<u>Varige driftsmidler</u>	<u>Immaterielle eiend.</u>
	16799.00	0.00

Anskaffelseskost - balanseførte lånekostnader, egentilvirkede anleggsmidler

Goodwill spesifisert for hvert enkelt virksomhetskjøp

Avskrivningsplan for goodwill som er lenger enn fem år - begrunnelse

Mer om varige driftsmidler/immaterielle eiendeler

Konsernregnskap

Morselskapet sitt navn



Forretningskontor for morselskapet

Begrunnelse for at datterselskap er utelatt fra konsolideringen

Konsern, tilknyttet selskap m.v. - fordringer og gjeld

**Fordringer**

<u>Samlet beløp - tilknyttet selskap</u>	<u>Årets</u>	<u>Fjorårets</u>
------------------------------------------	--------------	------------------

<u>Samlet beløp - foretak i samme konsern</u>	<u>Årets</u>	<u>Fjorårets</u>
-----------------------------------------------	--------------	------------------

<u>Samlet beløp - foretak i samme konsern</u>	<u>Årets</u>	<u>Fjorårets</u>
-----------------------------------------------	--------------	------------------

<u>Samlet beløp - felles kontrollert virksomhet</u>	<u>Årets</u>	<u>Fjorårets</u>
-----------------------------------------------------	--------------	------------------

<u>Pantstillelse</u>	<u>Beløp</u>
----------------------	--------------

<u>Beholdning av egne aksjer</u>	<u>Antall</u>	<u>Pålydende</u>	<u>Andel av aksjek.</u>
----------------------------------	---------------	------------------	-------------------------

**Note**

4

**Lån og sikkerhetsstillelse til medlemmer**

Er det gitt lån eller sikkerhetsstillelse til ledende personer: Nei

**Opplysninger om:**

**Medlemmer av:**

**Mer om lån og sikkerhetsstillelse**



PCMAKEREN AS  
925 360 430

## Resultatregnskap

	Note	2022	2021
<b>Driftsinntekter</b>			
Salgsinntekt		1 248 145	967 685
<b>Sum driftsinntekter</b>		<b>1 248 145</b>	<b>967 685</b>
<b>Driftskostnader</b>			
Varekostnad		-559 334	-457 582
Lønnskostnad	1, 2	-361 204	-145 521
Avskrivning på varige driftsmidler og immaterielle eiendeler	3	-16 799	-7 000
Annen driftskostnad		-308 798	-207 844
<b>Sum driftskostnader</b>		<b>-1 246 135</b>	<b>-817 947</b>
<b>Driftsresultat</b>		<b>2 010</b>	<b>149 738</b>
<b>Finanskostnader</b>			
Annen rentekostnad		-1 022	0
Annen finanskostnad		-402	0
<b>Sum finanskostnader</b>		<b>-1 424</b>	<b>0</b>
<b>Netto finans</b>		<b>-1 424</b>	<b>0</b>
<b>Resultat før skattekostnad</b>		<b>586</b>	<b>149 738</b>
Skattekostnad		-129	-31 455
<b>Årsresultat</b>		<b>457</b>	<b>118 283</b>
<b>Overføringer</b>			
Annen egenkapital		457	111 600
<b>Sum overføringer</b>		<b>457</b>	<b>111 600</b>



PCMAKEREN AS  
925 360 430

## Balanse pr. 31.12

	Note	2022	2021
<b>EIENDELER</b>			
<b>Anleggsmidler</b>			
<b>Varige driftsmidler</b>			
Driftsløsøre, inventar, verktøy, kontormaskiner, ol.	3	60 198	76 997
<b>Sum varige driftsmidler</b>		<b>60 198</b>	<b>76 997</b>
<b>Sum anleggsmidler</b>		<b>60 198</b>	<b>76 997</b>
<b>Omløpsmidler</b>			
<b>Varer</b>			
Varer		14 569	14 569
<b>Sum varer</b>		<b>14 569</b>	<b>14 569</b>
<b>Fordringer</b>			
Kundefordringer		8 926	27 077
Andre kortsiktige fordringer	4	18 653	23 833
<b>Sum fordringer</b>		<b>27 579</b>	<b>50 910</b>
<b>Investeringer</b>			
Andre finansielle instrumenter		1 000	1 000
<b>Sum investeringer</b>		<b>1 000</b>	<b>1 000</b>
<b>Bankinnskudd, kontanter og lignende</b>			
Bankinnskudd, kontanter og lignende		232 052	222 421
<b>Sum bankinnskudd, kontanter og lignende</b>		<b>232 052</b>	<b>222 421</b>
<b>Sum omløpsmidler</b>		<b>275 200</b>	<b>288 900</b>
<b>SUM EIENDELER</b>		<b>335 398</b>	<b>365 897</b>



PCMAKEREN AS  
925 360 430

## Balanse pr. 31.12

	Note	2022	2021
<b>EGENKAPITAL OG GJELD</b>			
<b>Egenkapital</b>			
<b>Innskutt egenkapital</b>			
Selskapskapital		30 000	30 000
Overkurs		305	305
<b>Sum innskutt egenkapital</b>		<b>30 305</b>	<b>30 305</b>
<b>Opptjent egenkapital</b>			
Annen egenkapital		182 177	181 719
<b>Sum opptjent egenkapital</b>		<b>182 177</b>	<b>181 719</b>
<b>Sum egenkapital</b>		<b>212 482</b>	<b>212 024</b>
<b>Beregnet resultat (ikke bokført)</b>			
Beregnet resultat (ikke bokført)		0	6 682
<b>Sum beregnet resultat (ikke bokført)</b>		<b>0</b>	<b>6 682</b>
<b>Gjeld</b>			
<b>Avsetning og forpliktelser</b>			
Utsatt skatt		1 417	2 156
<b>Sum avsetning og forpliktelser</b>		<b>1 417</b>	<b>2 156</b>
<b>Kortsiktig gjeld</b>			
Leverandørgjeld		17 651	38 114
Betalbar skatt		868	29 316
Skyldige offentlige avgifter		14 263	20 003
Annen kortsiktig gjeld		88 718	57 601
<b>Sum kortsiktig gjeld</b>		<b>121 499</b>	<b>145 034</b>
<b>Sum gjeld</b>		<b>122 916</b>	<b>147 190</b>
<b>SUM EGENKAPITAL OG GJELD</b>		<b>335 398</b>	<b>365 897</b>

Averøy, 03.07.2023

\_\_\_\_\_  
Kenneth Hafskjær  
styrets leder

\_\_\_\_\_  
Remi Hatlen Hafskjær  
styremedlem / daglig leder

\_\_\_\_\_  
Sara Hansen  
styremedlem



PCMAKEREN AS  
925 360 430

## Noter

### Regnskapsprinsipper

Årsregnskapet er satt opp i samsvar med regnskapsloven og god regnskapsskikk for små foretak.

#### Salgsinntekter

Inntektsføring ved salg av varer skjer på leveringstidspunktet. Tjenester inntektsføres etter hvert som de leveres.

#### Klassifisering og vurdering av balanseposter

Anleggsmidler er eiendeler bestemt til varig eie eller bruk. Eiendeler som er knyttet til varekretsløpet er klassifisert som omløpsmidler. Fordringer klassifiseres som omløpsmidler hvis de forfaller til betaling innen ett år etter transaksjonsdagen. Tilsvarende klassifiseres gjeld som kortsiktig hvis gjelden forfaller til betaling innen ett år. Langsiktig gjeld er gjeld som forfaller senere enn ett år etter transaksjonsdagen. Første års avdrag på langsiktige fordringer og langsiktig gjeld klassifiseres likevel ikke som omløpsmiddel og kortsiktig gjeld.

Omløpsmidler vurderes til laveste av anskaffelseskost og virkelig verdi. Kortsiktig gjeld balanseføres til nominelt beløp på etableringstidspunktet.

Anleggsmidler vurderes til anskaffelseskost. Varige anleggsmidler avskrives etter en fornuftig avskrivningsplan. Anleggsmidlene nedskrives til virkelig verdi ved verdifall som ikke forventes å være forbigående. Langsiktig gjeld med unntak av andre avsetninger balanseføres til nominelt beløp på etableringstidspunktet.

#### Fordringer

Kundefordringer og andre fordringer er oppført i balansen til pålydende etter fradrag for avsetning til forventet tap. Avsetning til tap gjøres på grunnlag av individuelle vurderinger av de enkelte fordringene. I tillegg gjøres det for øvrige kundefordringer en uspesifisert avsetning for å dekke antatt tap.

#### Varebeholdninger

Lager av innkjøpte varer er verdsatt til laveste av anskaffelseskost etter FIFO- prinsippet og virkelig verdi. Egentilvirkede ferdigvarer og varer under tilvirkning er vurdert til variabel tilvirkningskost. For råvarer er gjenanskaffelseskost vurdert som tilnærming til virkelig verdi. Det foretas nedskrivning for påregnelig ukurans.

#### Varige driftsmidler

Varige driftsmidler balanseføres og avskrives over driftsmidlenes levetid dersom de har antatt levetid over 3 år og har en kostpris som overstiger kr 15 000. Direkte vedlikehold av driftsmidler kostnadsføres løpende under driftskostnader, mens påkostninger eller forbedringer tillegges driftsmidlets kostpris og avskrives i takt med driftsmidlet.

#### Skatt

Skattekostnaden i resultatregnskapet omfatter både periodens betalbare skatt og endring i utsatt skatt. Utsatt skatt er beregnet med 22% på grunnlag av de midlertidige forskjeller som eksisterer mellom regnskapsmessige og skattemessige verdier, samt skattemessig underskudd til fremføring ved utgangen av regnskapsåret. Skatteøkende og skattereduserende midlertidige forskjeller som reverserer eller kan reversere i samme periode er fastsatt og skattevirkningen er beregnet på nettogrunnlaget.

### Note 1 - Antall årsverk

Antall årsverk sysselsatt i regnskapsåret:

1



PCMAKEREN AS  
925 360 430

## Note 2 - Lønnskostnader

Spesifikasjon av lønnskostnader	2022	2021
Lønn	245 146	91 180
Arbeidsgiveravgift	40 824	26 200
Pensjonskostnader	0	0
Andre relaterte ytelser	75 234	28 141
<b>Sum</b>	<b>361 204</b>	<b>145 521</b>

## Note 3 - Varige driftsmidler og immaterielle eiendeler

	Varige driftsmidler
Anskaffelseskost 01.01.	83 997
Tilgang i året	0
Avgang i året	0
<b>Anskaffelseskost 31.12.</b>	<b>83 997</b>
Samlede avskrivninger, nedskrivninger og reverseringer av nedskrivninger	-23 799
<b>Balanseført verdi per 31.12.</b>	<b>60 198</b>
Avskrivninger, nedskrivninger og reverseringer av nedskrivninger i regnskapsåret	16 799

## Note 4 - Lån og sikkerhetsstillelse til ledende personer, aksjeeiere med videre

Det er ikke gitt lån eller sikkerhetsstillelse til medlemmer av styrende organer.



Årsregnskap for  
**PCMAKEREN AS**  
925 360 430  
Regnskapsår  
01.01.2022 - 31.12.2022



PCMAKEREN AS  
925 360 430

## Resultatregnskap

	Note	2022	
<b>Driftsinntekter</b>			
Salgsinntekt		1 248 145	967 685
<b>Sum driftsinntekter</b>		<b>1 248 145</b>	<b>967 685</b>
<b>Driftskostnader</b>			
Varekostnad		-559 334	-457 582
Lønnskostnad	1, 2	-361 204	-145 521
Avskrivning på varige driftsmidler og immaterielle eiendeler	3	-16 799	-7 000
Annen driftskostnad		-308 798	-207 844
<b>Sum driftskostnader</b>		<b>-1 246 135</b>	<b>-817 947</b>
<b>Driftsresultat</b>		<b>2 010</b>	<b>149 738</b>
<b>Finanskostnader</b>			
Annen rentekostnad		-1 022	0
Annen finanskostnad		-402	0
<b>Sum finanskostnader</b>		<b>-1 424</b>	<b>0</b>
<b>Netto finans</b>		<b>-1 424</b>	<b>0</b>
<b>Resultat før skattekostnad</b>		<b>586</b>	<b>149 738</b>
Skattekostnad		-129	-31 455
<b>Årsresultat</b>		<b>457</b>	<b>118 283</b>
<b>Overføringer</b>			
Annen egenkapital		457	111 600
<b>Sum overføringer</b>		<b>457</b>	<b>111 600</b>

 BankID Signing  
Remi Hatten Hafskjør  
2023-07-03

 BankID Signing  
Sara Hansen  
2023-07-03


 BankID Signing  
Kenneth Hafskjør  
2023-07-03  
**4921**




PCMAKEREN AS  
925 360 430

## Balanse pr. 31.12

	Note	2022	
<b>EIENDELER</b>			
<b>Anleggsmidler</b>			
<b>Varige driftsmidler</b>			
Driftsløsøre, inventar, verktøy, kontormaskiner, ol.	3	60 198	76 997
<b>Sum varige driftsmidler</b>		<b>60 198</b>	<b>76 997</b>
<b>Sum anleggsmidler</b>		<b>60 198</b>	<b>76 997</b>
<b>Omløpsmidler</b>			
<b>Varer</b>			
Varer		14 569	14 569
<b>Sum varer</b>		<b>14 569</b>	<b>14 569</b>
<b>Fordringer</b>			
Kundefordringer		8 926	27 077
Andre kortsiktige fordringer	4	18 653	23 833
<b>Sum fordringer</b>		<b>27 579</b>	<b>50 910</b>
<b>Investeringer</b>			
Andre finansielle instrumenter		1 000	1 000
<b>Sum investeringer</b>		<b>1 000</b>	<b>1 000</b>
<b>Bankinnskudd, kontanter og lignende</b>			
Bankinnskudd, kontanter og lignende		232 052	222 421
<b>Sum bankinnskudd, kontanter og lignende</b>		<b>232 052</b>	<b>222 421</b>
<b>Sum omløpsmidler</b>		<b>275 200</b>	<b>288 900</b>
<b>SUM EIENDELER</b>		<b>335 398</b>	<b>365 897</b>

 BankID Signing  
Remi Hatten Hafskjør  
2023-07-03

 BankID Signing  
Sara Hansen  
2023-07-03

 BankID Signing  
Kenneth Hafskjør  
2023-07-03  
4921



PCMAKEREN AS  
925 360 430

## Balanse pr. 31.12

	Note	2022	
<b>EGENKAPITAL OG GJELD</b>			
<b>Egenkapital</b>			
<b>Innskutt egenkapital</b>			
Selskapskapital		30 000	30 000
Overkurs		305	305
<b>Sum innskutt egenkapital</b>		<b>30 305</b>	<b>30 305</b>
<b>Opptjent egenkapital</b>			
Annen egenkapital		182 177	181 719
<b>Sum opptjent egenkapital</b>		<b>182 177</b>	<b>181 719</b>
<b>Sum egenkapital</b>		<b>212 482</b>	<b>212 024</b>
<b>Beregnet resultat (ikke bokført)</b>			
Beregnet resultat (ikke bokført)		0	6 682
<b>Sum beregnet resultat (ikke bokført)</b>		<b>0</b>	<b>6 682</b>
<b>Gjeld</b>			
<b>Avsetning og forpliktelser</b>			
Utsatt skatt		1 417	2 156
<b>Sum avsetning og forpliktelser</b>		<b>1 417</b>	<b>2 156</b>
<b>Kortsiktig gjeld</b>			
Leverandørgjeld		17 651	38 114
Betalbar skatt		868	29 316
Skyldige offentlige avgifter		14 263	20 003
Annen kortsiktig gjeld		88 718	57 601
<b>Sum kortsiktig gjeld</b>		<b>121 499</b>	<b>145 034</b>
<b>Sum gjeld</b>		<b>122 916</b>	<b>147 190</b>
<b>SUM EGENKAPITAL OG GJELD</b>		<b>335 398</b>	<b>365 897</b>

Averøy


Kenneth Hafskjær  
styrets leder

Remi Hatlen Hafskjær  
styremedlem / daglig leder

Sara Hansen  
styremedlem

 BankID Signing  
Remi Hatlen Hafskjær  
2023-07-03

 BankID Signing  
Sara Hansen  
2023-07-03

 BankID Signing  
Kenneth Hafskjær  
2023-07-03  
4921



**PCMAKEREN AS**  
925 360 430



## Noter

### Regnskapsprinsipper

Årsregnskapet er satt opp i samsvar med regnskapsloven og god regnskapsskikk for små foretak.

#### Salgsinntekter

Inntektsføring ved salg av varer skjer på leveringstidspunktet. Tjenester inntektsføres etter hvert som de leveres.

#### Klassifisering og vurdering av balanseposter

Anleggsmidler er eiendeler bestemt til varig eie eller bruk. Eiendeler som er knyttet til varekretsløpet er klassifisert som omløpsmidler. Fordringer klassifiseres som omløpsmidler hvis de forfaller til betaling innen ett år etter transaksjonsdagen. Tilsvarende klassifiseres gjeld som kortsiktig hvis gjelden forfaller til betaling innen ett år. Langsiktig gjeld er gjeld som forfaller senere enn ett år etter transaksjonsdagen. Første års avdrag på langsiktige fordringer og langsiktig gjeld klassifiseres likevel ikke som omløpsmiddel og kortsiktig gjeld.

Omløpsmidler vurderes til laveste av anskaffelseskost og virkelig verdi. Kortsiktig gjeld balanseføres til nominelt beløp på etableringstidspunktet.

Anleggsmidler vurderes til anskaffelseskost. Varige anleggsmidler avskrives etter en fornuftig avskrivningsplan. Anleggsmidlene nedskrives til virkelig verdi ved verdifall som ikke forventes å være forbigående. Langsiktig gjeld med unntak av andre avsetninger balanseføres til nominelt beløp på etableringstidspunktet.

#### Fordringer

Kundefordringer og andre fordringer er oppført i balansen til pålydende etter fradrag for avsetning til forventet tap. Avsetning til tap gjøres på grunnlag av individuelle vurderinger av de enkelte fordringene. I tillegg gjøres det for øvrige kundefordringer en uspesifisert avsetning for å dekke antatt tap.

#### Varebeholdninger

Lager av innkjøpte varer er verdsatt til laveste av anskaffelseskost etter FIFO- prinsippet og virkelig verdi. Egentilvirkede ferdigvarer og varer under tilvirkning er vurdert til variabel tilvirkningskost. For råvarer er gjenanskaffelseskost vurdert som tilnærming til virkelig verdi. Det foretas nedskrivning for påregnelig ukurans.

#### Varige driftsmidler

Varige driftsmidler balanseføres og avskrives over driftsmidlenes levetid dersom de har antatt levetid over 3 år og har en kostpris som overstiger kr 15 000. Direkte vedlikehold av driftsmidler kostnadsføres løpende under driftskostnader, mens påkostninger eller forbedringer tillegges driftsmidlets kostpris og avskrives i takt med driftsmidlet.

#### Skatt

Skattekostnaden i resultatregnskapet omfatter både periodens betalbare skatt og endring i utsatt skatt. Utsatt skatt er beregnet med 22% på grunnlag av de midlertidige forskjeller som eksisterer mellom regnskapsmessige og skattemessige verdier, samt skattemessig underskudd til fremføring ved utgangen av regnskapsåret. Skatteøkende og skattereduserende midlertidige forskjeller som reverserer eller kan reversere i samme periode er fastsatt og skattevirkningen er beregnet på netto grunnlaget.

### Note 1 - Antall årsverk

Antall årsverk sysselsatt i regnskapsåret:

1



PCMAKEREN AS  
925 360 430



## Note 2 - Lønnskostnader

Spesifikasjon av lønnskostnader	2022	2021
Lønn	245 146	91 180
Arbeidsgiveravgift	40 824	26 200
Pensjonskostnader	0	0
Andre relaterte ytelser	75 234	28 141
<b>Sum</b>	<b>361 204</b>	<b>145 521</b>

## Note 3 - Varige driftsmidler og immaterielle eiendeler

	Varige driftsmidler
Anskaffelseskost 01.01.	83 997
Tilgang i året	0
Avgang i året	0
<b>Anskaffelseskost 31.12.</b>	<b>83 997</b>
Samlede avskrivninger, nedskrivninger og reverseringer av nedskrivninger	-23 799
<b>Balanseført verdi per 31.12.</b>	<b>60 198</b>
Avskrivninger, nedskrivninger og reverseringer av nedskrivninger i regnskapsåret	16 799

## Note 4 - Lån og sikkerhetsstillelse til ledende personer, aksjeeiere med videre

Det er ikke gitt lån eller sikkerhetsstillelse til medlemmer av styrende organer.