



ÅRSREGNSKAPET FOR REGNSKAPSÅRET 2025 - GENERELL INFORMASJON

Enheten

Organisasjonsnummer: 990 835 462
Organisasjonsform: Aksjeselskap
Foretaksnavn: LM&C AS
Forretningsadresse: Åstadryggen 8
1396 BILLINGSTAD

Regnskapsår

Årsregnskapets periode: 01.01.2025 - 31.12.2025

Konsern

Morselskap i konsern: Nei

Regnskapsregler

Regler for små foretak benyttet: Ja
Benyttet ved utarbeidelsen av årsregnskapet til selskapet: Regnskapslovens alminnelige regler

Årsregnskapet fastsatt av kompetent organ

Bekreftet av representant for selskapet: Jørn Lunde
Dato for fastsettelse av årsregnskapet: 08.04.2026

Grunnlag for avgivelse

År 2025: Årsregnskapet er elektronisk innlevert
År 2024: Tall er hentet fra elektronisk innlevert årsregnskap fra 2025

Det er ikke krav til at årsregnskapet m.v. som sendes til Regnskapsregisteret er undertegnet. Kontrollen på at dette er utført ligger hos revisor/enhetens øverste organ. Sikkerheten ivaretas ved at innsender har rolle/rettighet for innsending av årsregnskapet via Altinn, og ved at det bekreftes at årsregnskapet er fastsatt av kompetent organ.

Brønnøysundregistrene, 13.04.2026



Resultatregnskap

| Beløp i: NOK | Note | 2025 | 2024 |
|---|------|----------------|----------------|
| RESULTATREGNSKAP | | | |
| Kostnader | | | |
| Lønnskostnad | 2 | 15 000 | 5 000 |
| Annen driftskostnad | | 20 015 | 38 464 |
| Sum kostnader | | 35 015 | 43 464 |
| Driftsresultat | | -35 015 | -43 464 |
| Finansinntekter og finanskostnader | | | |
| Annen renteinntekt | | 5 518 | 4 365 |
| Annen finansinntekt | | 90 965 | 365 868 |
| Verdiendring markedsbaserte omløpsmidler | 3 | 557 797 | 523 635 |
| Sum finansinntekter | | 654 279 | 893 867 |
| Verdiendring andre finansielle anleggsmidler | | | -30 744 |
| Annen finanskostnad | | 85 443 | 88 479 |
| Sum finanskostnader | | 85 443 | 57 735 |
| Netto finans | | 568 837 | 836 132 |
| Resultat før skattekostnad | 4 | 533 821 | 792 668 |
| Skattekostnad på resultat | 4 | 36 618 | 43 518 |
| Årsresultat | 5 | 497 203 | 749 150 |
| Årsresultat etter minoritetsinteresser | | 497 203 | 749 150 |
| Totalresultat | | 497 203 | 749 150 |
| Overføringer og disponeringer | | | |
| Ordinært utbytte | | 200 000 | |
| Avsatt til annen egenkapital | | 297 203 | 749 150 |
| Sum overføringer og disponeringer | | 497 203 | 749 150 |



Balanse

| Beløp i: NOK | Note | 2025 | 2024 |
|--|------|------------------|------------------|
| BALANSE - EIENDELER | | | |
| Anleggsmidler | | | |
| Immaterielle eiendeler | | | |
| Finansielle anleggsmidler | | | |
| Investeringer i aksjer og andeler | | 1 026 235 | 1 069 535 |
| Sum finansielle anleggsmidler | | 1 026 235 | 1 069 535 |
| Sum anleggsmidler | | 1 026 235 | 1 069 535 |
| Omløpsmidler | | | |
| Varer | | | |
| Investeringer | | | |
| Aksjer og andeler i foretak i samme konsern | | | 224 |
| Markedsbaserte aksjer | 3 | 7 987 693 | 6 779 347 |
| Andre finansielle instrumenter | 3 | 339 549 | 1 372 874 |
| Sum investeringer | | 8 327 242 | 8 152 445 |
| Bankinnskudd, kontanter og lignende | | | |
| Bankinnskudd, kontanter o.l. | | 171 280 | 169 012 |
| Sum bankinnskudd, kontanter og lignende | | 171 280 | 169 012 |
| Sum omløpsmidler | | 8 498 522 | 8 321 457 |
| SUM EIENDELER | | 9 524 757 | 9 390 993 |
| BALANSE - EGENKAPITAL OG GJELD | | | |
| Egenkapital | | | |
| Innskutt egenkapital | | | |
| Aksjekapital | 5, 6 | 200 000 | 200 000 |
| Overkurs | 5 | | 400 000 |
| Sum innskutt egenkapital | | 200 000 | 600 000 |



Balanse

| Beløp i: NOK | Note | 2025 | 2024 |
|--|-------------|------------------|------------------|
| Opptjent egenkapital | | | |
| Annen egenkapital | 5 | 9 043 735 | 8 746 532 |
| Sum opptjent egenkapital | | 9 043 735 | 8 746 532 |
| | | | |
| Sum egenkapital | 5 | 9 243 735 | 9 346 532 |
| | | | |
| Gjeld | | | |
| Langsiktig gjeld | | | |
| Utsatt skatt | 4 | 80 136 | 43 518 |
| Sum avsetninger for forpliktelser | | 80 136 | 43 518 |
| Annen langsiktig gjeld | | | |
| | | | |
| Sum langsiktig gjeld | | 80 136 | 43 518 |
| | | | |
| Kortsiktig gjeld | | | |
| Utbytte | | 200 000 | |
| Annen kortsiktig gjeld | | 886 | 943 |
| Sum kortsiktig gjeld | | 200 886 | 943 |
| | | | |
| Sum gjeld | | 281 022 | 44 461 |
| | | | |
| SUM EGENKAPITAL OG GJELD | | 9 524 757 | 9 390 993 |



Brønnøysundregistrene

ÅRSREGNSKAP FOR REGNSKAPSÅRET 2025 - GENERELL INFORMASJON

Journalnummer: 2026 370213

Virksomheten

Organisasjonsnummer: 990 835 462
Organisasjonsform: Aksjeselskap
Foretaksnavn: LM&C AS
Forretningsadresse: Åstadryggen 8
1396 BILLINGSTAD

Regnskapsår

Årsregnskapets periode: 01.01.2025 - 31.12.2025

Konsern

Morselskap i konsern: Nei

Regnskapsregler

Regler for små foretak benyttet: Ja
Benyttet ved utarbeidelsen av
årsregnskapet: Regnskapslovens alminnelige regler

Årsregnskapet fastsatt av kompetent organ

Bekreftet av: Jørn Lunde
Dato for fastsettelse av årsregnskapet: 08.04.2026

Revisjon

Selskapet har besluttet at årsregnskapet
ikke skal revideres: Ja

Grunnlag for avgivelse

År 2025: Årsregnskap er elektronisk innlevert.
År 2024: Tall er hentet fra elektronisk innlevert årsregnskap fra 2025.

Virksomheten sitt øverste organ er ansvarlig for at årsregnskapet er signert. Det er mulig å levere årsregnskap uten signatur fordi sikkerheten for rett rapportering er ivaretatt ved at innsenderen har rolle/rettighet for innsending i Altinn. Navnet på representanten, som bekrefter at årsregnskapet er godkjent, er i tillegg oppgitt.

Brønnøysundregistrene, 09.04.2026



Organisasjonsnr: 990 835 462
LM&C AS

RESULTATREGNSKAP

| Beløp i: NOK | Note | 2025 | 2024 |
|---|-------------|----------------|----------------|
| RESULTATREGNSKAP | | | |
| Kostnader | | | |
| Lønnskostnad | 2 | 15 000 | 5 000 |
| Annen driftskostnad | | 20 015 | 38 464 |
| Sum kostnader | | 35 015 | 43 464 |
| Driftsresultat | | -35 015 | -43 464 |
| Finansinntekter og finanskostnader | | | |
| Annen renteinntekt | | 5 518 | 4 365 |
| Annen finansinntekt | | 90 965 | 365 868 |
| Verdiendring | | | |
| markedsbaserte omløpsmidler 3 | | 557 797 | 523 635 |
| Sum finansinntekter | | 654 279 | 893 867 |
| Verdiendring andre finansielle anleggsmidler | | | -30 744 |
| Annen finanskostnad | | 85 443 | 88 479 |
| Sum finanskostnader | | 85 443 | 57 735 |
| Netto finans | | 568 837 | 836 132 |
| Resultat før skattekostnad | 4 | 533 821 | 792 668 |
| Skattekostnad på resultat | 4 | 36 618 | 43 518 |
| Årsresultat | 5 | 497 203 | 749 150 |
| Årsresultat etter minoritetsinteresser | | 497 203 | 749 150 |
| Totalresultat | | 497 203 | 749 150 |
| Overføringer og disponeringer | | | |
| Ordinært utbytte | | 200 000 | |
| Avsatt til annen egenkapital | | 297 203 | 749 150 |
| Sum overføringer og disponeringer | | 497 203 | 749 150 |



Organisasjonsnr: 990 835 462
LM&C AS

BALANSE

Beløp i: NOK **Note** **2025** **2024**

BALANSE - EIENDELER

Anleggsmidler Immaterielle eiendeler

Finansielle anleggsmidler

| | | | |
|--------------------------------------|--|------------------|------------------|
| Investeringer i aksjer og andeler | | 1 026 235 | 1 069 535 |
| Sum finansielle anleggsmidler | | 1 026 235 | 1 069 535 |
| Sum anleggsmidler | | 1 026 235 | 1 069 535 |

Omløpsmidler

Varer

Investeringer

| | | | |
|---|---|------------------|------------------|
| Aksjer og andeler i foretak i samme konsern | | | 224 |
| Markedsbaserte aksjer | 3 | 7 987 693 | 6 779 347 |
| Andre finansielle instrumenter | 3 | 339 549 | 1 372 874 |
| Sum investeringer | | 8 327 242 | 8 152 445 |

Bankinnskudd, kontanter og lignende

| | | | |
|--|--|----------------|----------------|
| Bankinnskudd, kontanter o. l. | | 171 280 | 169 012 |
| Sum bankinnskudd, kontanter og lignende | | 171 280 | 169 012 |

Sum omløpsmidler **8 498 522** **8 321 457**

SUM EIENDELER **9 524 757** **9 390 993**

BALANSE - EGENKAPITAL OG GJELD

Egenkapital

Innskutt egenkapital

| | | | |
|---------------------------------|------|----------------|----------------|
| Aksjekapital | 5, 6 | 200 000 | 200 000 |
| Overkurs | 5 | | 400 000 |
| Sum innskutt egenkapital | | 200 000 | 600 000 |

Opptjent egenkapital

| | | | |
|---------------------------------|---|------------------|------------------|
| Annen egenkapital | 5 | 9 043 735 | 8 746 532 |
| Sum opptjent egenkapital | | 9 043 735 | 8 746 532 |

Sum egenkapital **5** **9 243 735** **9 346 532**



| | | | |
|-----------------------------------|---|------------------|------------------|
| Gjeld | | | |
| Langsiktig gjeld | | | |
| Utsatt skatt | 4 | 80 136 | 43 518 |
| Sum avsetninger for forpliktelser | | 80 136 | 43 518 |
| Annen langsiktig gjeld | | | |
| Sum langsiktig gjeld | | | |
| | | 80 136 | 43 518 |
| Kortsiktig gjeld | | | |
| Utbytte | | 200 000 | |
| Annen kortsiktig gjeld | | 886 | 943 |
| Sum kortsiktig gjeld | | 200 886 | 943 |
| Sum gjeld | | | |
| | | 281 022 | 44 461 |
| SUM EGENKAPITAL OG GJELD | | 9 524 757 | 9 390 993 |



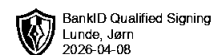
Organisasjonsnr: 990 835 462
LM&C AS

NOTEOPPLYSNINGER - SELSKAP

- alle poster oppgitt i hele tall

Note

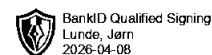
Antall årsverk i regnskapsåret
0.00



Årsregnskap 2025 LM&C AS

**Resultatregnskap
Balanse
Noter til regnskapet**

Org.nr.: 990 835 462



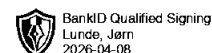
Resultatregnskap

LM&C AS

| Driftsinntekter og driftskostnader | Note | 2025 | 2024 |
|--|----------|----------------|----------------|
| Lønnskostnad | 2 | 15 000 | 5 000 |
| Annen driftskostnad | | 20 015 | 38 464 |
| Sum driftskostnader | | 35 015 | 43 464 |
| Driftsresultat | | -35 015 | -43 464 |
| Finansinntekter og finanskostnader | | | |
| Annen renteinntekt | | 5 518 | 4 365 |
| Annen finansinntekt | | 90 965 | 365 868 |
| Verdiendring markedsbaserte omløpsmidler | 3 | 557 797 | 523 635 |
| Verdiendring andre finansielle anleggsmidler | | 0 | -30 744 |
| Annen finanskostnad | | 85 443 | 88 479 |
| Resultat av finansposter | | 568 837 | 836 132 |
| Resultat før skattekostnad | 4 | 533 821 | 792 668 |
| Skattekostnad på resultat | 4 | 36 618 | 43 518 |
| Årsresultat | 5 | 497 203 | 749 150 |
| Overføringer | | | |
| Avsatt til utbytte | | 200 000 | 0 |
| Avsatt til annen egenkapital | | 297 203 | 749 150 |
| Sum overføringer | | 497 203 | 749 150 |

LM&C AS

Side 2



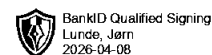
Balanse

LM&C AS

| Eiendeler | Note | 2025 | 2024 |
|---|------|------------------|------------------|
| Anleggsmidler | | | |
| Finansielle anleggsmidler | | | |
| Investeringer i aksjer og andeler | | 1 026 235 | 1 069 535 |
| Sum finansielle anleggsmidler | | 1 026 235 | 1 069 535 |
| Sum anleggsmidler | | 1 026 235 | 1 069 535 |
| Omløpsmidler | | | |
| Investeringer | | | |
| Aksjer og andeler i foretak i samme konsern | | 0 | 224 |
| Markedsbaserte aksjer | 3 | 7 987 693 | 6 779 347 |
| Andre finansielle instrumenter | 3 | 339 549 | 1 372 874 |
| Sum investeringer | | 8 327 242 | 8 152 445 |
| Bankinnskudd, kontanter o.l. | | 171 280 | 169 012 |
| Sum omløpsmidler | | 8 498 522 | 8 321 457 |
| Sum eiendeler | | 9 524 757 | 9 390 993 |

LM&C AS

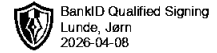
Side 3



| Balanse | | | | |
|--|-------------|------------------|------------------|--|
| LM&C AS | | | | |
| Egenkapital og gjeld | Note | 2025 | 2024 | |
| Egenkapital | | | | |
| Innskutt egenkapital | | | | |
| Aksjekapital | 5, 6 | 200 000 | 200 000 | |
| Overkurs | 5 | 0 | 400 000 | |
| Sum innskutt egenkapital | | 200 000 | 600 000 | |
| Opptjent egenkapital | | | | |
| Annen egenkapital | 5 | 9 043 735 | 8 746 532 | |
| Sum opptjent egenkapital | | 9 043 735 | 8 746 532 | |
| Sum egenkapital | 5 | 9 243 735 | 9 346 532 | |
| Gjeld | | | | |
| Utsatt skatt | 4 | 80 136 | 43 518 | |
| Sum avsetning for forpliktelser | | 80 136 | 43 518 | |
| Kortsiktig gjeld | | | | |
| Utbytte | | 200 000 | 0 | |
| Annen kortsiktig gjeld | | 886 | 943 | |
| Sum kortsiktig gjeld | | 200 886 | 943 | |
| Sum gjeld | | 281 022 | 44 461 | |
| Sum egenkapital og gjeld | | 9 524 757 | 9 390 993 | |

Styret i LM&C AS

Jørn Lunde
styreleder/daglig leder



Regnskapsprinsipper

Årsregnskapet er satt opp i samsvar med regnskapsloven og NRS 8 - God regnskapsskikk for små foretak.

Skatt

Skattekostnaden i resultatregnskapet omfatter både periodens betalbare skatt og endring i utsatt skatt. Utsatt skatt er beregnet med 22 % på grunnlag av de midlertidige forskjeller som eksisterer mellom regnskapsmessige og skattemessige verdier, samt ligningsmessig underskudd til fremføring ved utgangen av regnskapsåret. Skatteøkende og skattereduserende midlertidige forskjeller som reverserer eller kan reverseres i samme periode er utlignet og nettoført.

Klassifisering og vurdering av anleggsmidler

Anleggsmidler omfatter eiendeler bestemt til varig eie og bruk. Anleggsmidler er vurdert til anskaffelseskost. Varige driftsmidler balanseføres og avskrives over driftsmidlets økonomiske levetid. Avskrivningsperioden for fast eiendom anskaffet etter 2009 er dekomponert i en del som gjelder råbygget og en del som gjelder faste tekniske installasjoner. Varige driftsmidler nedskrives til gjenvinnbart beløp ved verdifall som forventes ikke å være forbigående. Gjenvinnbart beløp er det høyeste av netto salgsverdi og verdi i bruk. Verdi i bruk er nåverdi av fremtidige kontantstrømmer knyttet til eiendelen. Nedskrivningen reverseres når grunnlaget for nedskrivningen ikke lenger er til stede. Aksjer innenfor private equity og andre alternative investeringsområder er fra 2023 klassifisert som anleggsmidler. Anleggsaksjer og mindre investeringer i deltagerliknede selskap hvor selskapet ikke har betydelig innflytelse balanseføres til anskaffelseskost. Investeringene blir nedskrevet til virkelig verdi dersom verdifallet ikke er forbigående. Mottatt utbytte og andre overskuddsutdelinger fra selskapene inntektsføres som annen finansinntekt.

Klassifisering og vurdering av omløpsmidler

Omløpsmidler og kortsiktig gjeld omfatter normalt poster som forfaller til betaling innen ett år etter balansedagen, samt poster som knytter seg til varekretsløpet. Omløpsmidler vurderes til laveste verdi av anskaffelseskost og virkelig verdi. Aksjer og andre verdipapirer vurderes til virkelig verdi på balansedagen.

Fordringer

Kundefordringer og andre fordringer oppføres til pålydende etter fradrag for avsetning til forventet tap. Avsetning til tap gjøres på grunnlag av en individuell vurdering av de enkelte fordringene.

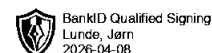
Note 1 Virksomhetens art og lokalisering

LM&C AS er et selskap der virksomheten omfatter investeringsvirksomhet herunder eie av aksjer og andeler i andre selskap. Selskapet er lokalisert i Asker kommune.

Note 2 Lønnskostnader

LM&C AS har ikke hatt lønns- eller personalkostnader i 2025 og det foreligger heller ingen slike forpliktelser.

Lønnskostnaden relaterer seg til årets gave til eier og styremedlemmer.



Note 3 Aksjer og andeler i andre foretak m.v.

| Omløpsmidler | Virkelig verdi | Periodens resultatførte verdjustering |
|--|------------------|---------------------------------------|
| Markedsbaserte investeringer og verdipapirer | 8 327 242 | 557 797 |
| Sum | 8 327 242 | 557 797 |

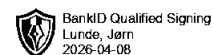
Markedsbaserte verdipapirer er verdsatt til virkelig verdi. Virkelig verdi er fastsatt i henhold til verdien som er observerbar i markedet på balansedagen.

Note 4 Skatt

| Årets skattekostnad | 2025 | 2024 |
|--|---------------|---------------|
| Resultatført skatt på ordinært resultat: | | |
| Betalbar skatt | 0 | 0 |
| Endring i utsatt skatt | 36 618 | 43 518 |
| Skattekostnad ordinært resultat | 36 618 | 43 518 |
| Skattepliktig inntekt: | | |
| Resultat før skatt | 533 821 | 792 668 |
| Permanente forskjeller | -390 150 | -547 713 |
| Anvendelse av fremførbart underskudd | -143 672 | -244 955 |
| Skattepliktig inntekt | 0 | 0 |
| Betalbar skatt i balansen: | | |
| Betalbar skatt på årets resultat | 0 | 0 |
| Sum betalbar skatt i balansen | 0 | 0 |

Skatteeffekten av midlertidige forskjeller og underskudd til fremføring som har gitt opphav til utsatt skatt og utsatte skattefordeler, spesifisert på typer av midlertidige forskjeller

| | 2025 | 2024 | Endring |
|-----------------------------------|----------------|----------------|-----------------|
| Aksjer og andre verdipapirer | 427 851 | 405 080 | -22 771 |
| Akkumulert fremførbart underskudd | -63 599 | -207 271 | -143 672 |
| Grunnlag for utsatt skatt | 364 252 | 197 809 | -166 443 |
| Utsatt skatt (22 %) | 80 136 | 43 518 | -36 617 |



Note 5 Egenkapital

| | Aksjekapital | Overkurs | Annen egenkapital | Sum egenkapital |
|----------------------|----------------|----------|-------------------|------------------|
| Pr. 31.12.2024 | 200 000 | 400 000 | 8 746 532 | 9 346 532 |
| Årets resultat | | | 497 203 | 497 203 |
| Tilleggsutbytte | | -400 000 | -200 000 | -600 000 |
| Pr 31.12.2025 | 200 000 | 0 | 9 043 735 | 9 243 735 |

Note 6 Aksjonærer

Aksjekapitalen i LM&C AS pr. 31.12 består av:

| | Antall | Pålydende | Bokført |
|-----------------|------------|-----------|----------------|
| Ordinære aksjer | 100 | 2 000,0 | 200 000 |
| Sum | 100 | | 200 000 |

Eierstruktur

De største aksjonærene i % pr. 31.12 var:

| | Ordinære | Eierandel | Stemmeandel |
|------------|----------|-----------|-------------|
| Jørn Lunde | 100 | 100,0 | 100,0 |