



## ÅRSREGNSKAPET FOR REGNSKAPSÅRET 2021 - GENERELL INFORMASJON

### Enheten

Organisasjonsnummer: 994 338 609  
Organisasjonsform: Aksjeselskap  
Foretaksnavn: KAS COMPANY AS  
Forretningsadresse: Marmorveien 3  
1154 OSLO

### Regnskapsår

Årsregnskapets periode: 01.01.2021 - 31.12.2021

### Konsern

Morselskap i konsern: Nei

### Regnskapsregler

Regler for små foretak benyttet: Ja  
Benyttet ved utarbeidelsen av årsregnskapet til selskapet: Regnskapslovens alminnelige regler

### Årsregnskapet fastsatt av kompetent organ

Bekreftet av representant for selskapet: Kari-Anne Søreng  
Dato for fastsettelse av årsregnskapet: 17.04.2022

### Grunnlag for avgivelse

År 2021: Årsregnskapet er elektronisk innlevert  
År 2020: Tall er hentet fra elektronisk innlevert årsregnskap fra 2021

*Det er ikke krav til at årsregnskapet m.v. som sendes til Regnskapsregisteret er undertegnet. Kontrollen på at dette er utført ligger hos revisor/enhetens øverste organ. Sikkerheten ivaretas ved at innsender har rolle/rettighet for innsending av årsregnskapet via Altinn, og ved at det bekreftes at årsregnskapet er fastsatt av kompetent organ.*

Brønnøysundregistrene, 21.03.2023



### Resultatregnskap

Beløp i: NOK	Note	2021	2020
<b>RESULTATREGNSKAP</b>			
<b>Inntekter</b>			
Salgsinntekt		1 124 970	1 322 884
<b>Sum inntekter</b>		<b>1 124 970</b>	<b>1 322 884</b>
<b>Kostnader</b>			
Lønnskostnad	1	575 891	495 051
Annen driftskostnad		137 734	107 913
<b>Sum kostnader</b>		<b>713 625</b>	<b>602 964</b>
<b>Driftsresultat</b>		<b>411 345</b>	<b>719 921</b>
<b>Finansinntekter og finanskostnader</b>			
Annen renteinntekt		752	7 012
Annen finansinntekt		-228	
Verdiøkning av markedsb. finansielle oml.m	2	81 210	15 156
<b>Sum finansinntekter</b>		<b>81 734</b>	<b>22 167</b>
Annen rentekostnad		200	138
Annen finanskostnad		527	-14 648
<b>Sum finanskostnader</b>		<b>727</b>	<b>-14 510</b>
<b>Netto finans</b>		<b>81 007</b>	<b>36 677</b>
<b>Ordinært resultat før skattekostnad</b>		<b>492 352</b>	<b>756 598</b>
Skattekostnad på ordinært resultat	3	90 451	163 148
<b>Ordinært resultat etter skattekostnad</b>		<b>401 901</b>	<b>593 450</b>
<b>Årsresultat</b>		<b>401 901</b>	<b>593 450</b>
<b>Årsresultat etter minoritetsinteresser</b>		<b>401 901</b>	<b>593 450</b>
<b>Overføringer og disponeringer</b>			
Overføringer annen egenkapital		401 901	593 450
<b>Sum overføringer og disponeringer</b>		<b>401 901</b>	<b>593 450</b>



### Balanse

Beløp i: NOK	Note	2021	2020
<b>BALANSE - EIENDELER</b>			
<b>Anleggsmidler</b>			
<b>Immaterielle eiendeler</b>			
<b>Finansielle anleggsmidler</b>			
Andre fordringer	4	990 459	430 954
<b>Sum finansielle anleggsmidler</b>		<b>990 459</b>	<b>430 954</b>
<b>Sum anleggsmidler</b>		<b>990 459</b>	<b>430 954</b>
<b>Omløpsmidler</b>			
<b>Varer</b>			
<b>Fordringer</b>			
Kundefordringer			110 578
Andre fordringer		74 551	101 226
<b>Sum fordringer</b>		<b>74 551</b>	<b>211 804</b>
<b>Investeringer</b>			
Markedsbaserte aksjer	2	496 366	415 156
<b>Sum investeringer</b>		<b>496 366</b>	<b>415 156</b>
<b>Bankinnskudd, kontanter og lignende</b>			
Bankinnskudd, kontanter o.l.		993 549	1 175 225
<b>Sum bankinnskudd, kontanter og lignende</b>		<b>993 549</b>	<b>1 175 225</b>
<b>Sum omløpsmidler</b>		<b>1 564 467</b>	<b>1 802 185</b>
<b>SUM EIENDELER</b>		<b>2 554 926</b>	<b>2 233 139</b>
<b>BALANSE - EGENKAPITAL OG GJELD</b>			
<b>Egenkapital</b>			
<b>Innskutt egenkapital</b>			
Selskapskapital	5	100 000	100 000



## Balanse

<b>Beløp i: NOK</b>	<b>Note</b>	<b>2021</b>	<b>2020</b>
<b>Sum innskutt egenkapital</b>		<b>100 000</b>	<b>100 000</b>
<b>Opptjent egenkapital</b>			
Annen egenkapital	6	1 629 748	1 227 847
Udekket tap	6	-39 208	-39 208
<b>Sum opptjent egenkapital</b>		<b>1 668 956</b>	<b>1 267 055</b>
<b>Sum egenkapital</b>		<b>1 768 956</b>	<b>1 367 055</b>
<b>Sum langsiktig gjeld</b>		<b>0</b>	<b>0</b>
<b>Kortsiktig gjeld</b>			
Leverandørgjeld		15 694	17 861
Betalbar skatt	3	90 451	163 148
Skyldig offentlige avgifter		45 407	47 181
Annen kortsiktig gjeld		634 418	637 894
<b>Sum kortsiktig gjeld</b>		<b>785 970</b>	<b>866 084</b>
<b>Sum gjeld</b>		<b>785 970</b>	<b>866 084</b>
<b>SUM EGENKAPITAL OG GJELD</b>		<b>2 554 926</b>	<b>2 233 139</b>



## Brønnøysundregistrene

### ÅRSREGNSKAP FOR REGNSKAPSÅRET 2021 - GENERELL INFORMASJON

Journalnummer: 2022 212020

#### Enheten

Organisasjonsnummer: 994 338 609  
Organisasjonsform: Aksjeselskap  
Foretaksnavn: KAS COMPANY AS  
Forretningsadresse: Marmorveien 3  
1154 OSLO

#### Regnskapsår

Årsregnskapets periode: 01.01.2021 - 31.12.2021

#### Konsern

Morselskap i konsern: Nei

#### Regnskapsregler

Regler for små foretak benyttet: Ja  
Benyttet ved utarbeidelsen av  
årsregnskapet til selskapet: Regnskapslovens alminnelige regler

#### Årsregnskapet fastsatt av kompetent organ

Bekreftet av representant for selskapet: Kari-Anne Søreng  
Dato for fastsettelse av årsregnskapet: 17.04.2022

#### Revisjon

Selskapet har besluttet at årsregnskapet  
ikke skal revideres: Ja  
Årsregnskapet er utarbeidet av ekstern  
autorisert regnskapsfører: Ja  
Ekstern autorisert regnskapsfører har i  
løpet av regnskapsåret bistått ved den  
løpende regnskapsføringen eller utført  
andre tjenester for selskapet enn å  
utarbeide årsregnskapet: Ja

#### Grunnlag for avgivelse

År 2021: Årsregnskap er elektronisk innlevert.  
År 2020: Tall er hentet fra elektronisk innlevert årsregnskap fra 2021.

*Det er ikke krav til at årsregnskapet m.v. som sendes til Regnskapsregisteret er undertegnet. Kontrollen på at dette er utført ligger hos revisor/enhetens øverste organ. Sikkerheten ivaretas ved at innsender har rolle/rettighet for innsending av årsregnskapet via Altinn, og ved at det bekreftes at årsregnskapet er fastsatt av kompetent organ.*

Brønnøysundregistrene, 21.04.2022

---

Brønnøysundregistrene  
Postadresse: Postboks 900, 8910 Brønnøysund  
Telefon: 75 00 75 00  
E-post: firmapost@brreg.no Internett: www.brreg.no  
Organisasjonsnummer: 974 760 673



Organisasjonsnr: 994 338 609  
KAS COMPANY AS

## RESULTATREGNSKAP

<b>Beløp i: NOK</b>	<b>Note</b>	<b>2021</b>	<b>2020</b>
<b>RESULTATREGNSKAP</b>			
<b>Inntekter</b>			
Salgsinntekt		1 124 970	1 322 884
<b>Sum inntekter</b>		<b>1 124 970</b>	<b>1 322 884</b>
<b>Kostnader</b>			
Lønnskostnad	1	575 891	495 051
Annen driftskostnad		137 734	107 913
<b>Sum kostnader</b>		<b>713 625</b>	<b>602 964</b>
<b>Driftsresultat</b>		<b>411 345</b>	<b>719 921</b>
<b>Finansinntekter og finanskostnader</b>			
Annen renteinntekt		752	7 012
Annen finansinntekt		-228	
Verdiøkning av markedsb. finansielle oml.m	2	81 210	15 156
<b>Sum finansinntekter</b>		<b>81 734</b>	<b>22 167</b>
Annen rentekostnad		200	138
Annen finanskostnad		527	-14 648
<b>Sum finanskostnader</b>		<b>727</b>	<b>-14 510</b>
<b>Netto finans</b>		<b>81 007</b>	<b>36 677</b>
<b>Ordinært resultat før skattekostnad</b>		<b>492 352</b>	<b>756 598</b>
Skattekostnad på ordinært resultat	3	90 451	163 148
<b>Ordinært resultat etter skattekostnad</b>		<b>401 901</b>	<b>593 450</b>
<b>Årsresultat</b>		<b>401 901</b>	<b>593 450</b>
<b>Årsresultat etter minoritetsinteresser</b>		<b>401 901</b>	<b>593 450</b>
<b>Overføringer og disponeringer</b>			
Overføringer annen egenkapital		401 901	593 450
<b>Sum overføringer og disponeringer</b>		<b>401 901</b>	<b>593 450</b>



Organisasjonsnr: 994 338 609  
KAS COMPANY AS

## BALANSE

Beløp i: NOK Note 2021 2020

### BALANSE - EIENDELER

#### Anleggsmidler Immaterielle eiendeler

#### Finansielle anleggsmidler

Andre fordringer	4	990 459	430 954
Sum finansielle anleggsmidler		990 459	430 954
Sum anleggsmidler		990 459	430 954

#### Omløpsmidler

#### Varer

#### Fordringer

Kundefordringer			110 578
Andre fordringer		74 551	101 226
Sum fordringer		74 551	211 804

#### Investeringer

Markedsbaserte aksjer	2	496 366	415 156
Sum investeringer		496 366	415 156

#### Bankinnskudd, kontanter og lignende

Bankinnskudd, kontanter o. l.		993 549	1 175 225
Sum bankinnskudd, kontanter og lignende		993 549	1 175 225

Sum omløpsmidler		1 564 467	1 802 185
------------------	--	-----------	-----------

SUM EIENDELER		2 554 926	2 233 139
---------------	--	-----------	-----------

### BALANSE - EGENKAPITAL OG GJELD

#### Egenkapital

#### Innskutt egenkapital

Selskapskapital	5	100 000	100 000
Sum innskutt egenkapital		100 000	100 000

#### Opptjent egenkapital

Annen egenkapital	6	1 629 748	1 227 847
Udekket tap	6	-39 208	-39 208
Sum opptjent egenkapital		1 668 956	1 267 055

Sum egenkapital		1 768 956	1 367 055
-----------------	--	-----------	-----------



<b>Sum langsiktig gjeld</b>	<b>0</b>	<b>0</b>
<b>Kortsiktig gjeld</b>		
Leverandørgjeld	15 694	17 861
Betalbar skatt	90 451	163 148
Skyldig offentlige avgifter	45 407	47 181
Annen kortsiktig gjeld	634 418	637 894
<b>Sum kortsiktig gjeld</b>	<b>785 970</b>	<b>866 084</b>
<b>Sum gjeld</b>	<b>785 970</b>	<b>866 084</b>
<b>SUM EGENKAPITAL OG GJELD</b>	<b>2 554 926</b>	<b>2 233 139</b>



Organisasjonsnr: 994 338 609  
KAS COMPANY AS

NOTEOPPLYSNINGER - SELSKAP - alle poster oppgitt i hele tall

## Note

Antall årsverk i regnskapsåret  
0.00

<u>Sum</u>	<u>Beløp</u>
<u>Balanseført verdi 31.12.</u>	<u>Varige driftsmidler Immaterielle eiend.</u>

## Konsernregnskap

Morselskapet sitt navn

Forretningskontor for morselskapet

Begrunnelse for at datterselskap er utelatt fra konsolideringen

Konsern, tilknyttet selskap m.v. - fordringer og gjeld

## Fordringer

<u>Samlet beløp - tilknyttet selskap</u>	<u>Årets</u>	<u>Fjorårets</u>
--	--------------	------------------

<u>Samlet beløp - foretak i samme konsern</u>	<u>Årets</u>	<u>Fjorårets</u>
---	--------------	------------------

<u>Samlet beløp - foretak i samme konsern</u>	<u>Årets</u>	<u>Fjorårets</u>
---	--------------	------------------

<u>Samlet beløp - felles kontrollert virksomhet</u>	<u>Årets</u>	<u>Fjorårets</u>
---	--------------	------------------

<u>Pantstillelse</u>	<u>Beløp</u>
----------------------	--------------

<u>Beholdning av egne aksjer</u>	<u>Antall</u>	<u>Pålydende</u>	<u>Andel av aksjek.</u>
----------------------------------	---------------	------------------	-------------------------



**Note**

**Lån og sikkerhetsstillelse til medlemmer**

Er det gitt lån eller sikkerhetsstillelse til ledende personer: Nei

Opplysninger om:

Medlemmer av:

Mer om lån og sikkerhetsstillelse

**Note**

**Noteopplysninger ut over minimumskravene for små foretak**

Fullstendige noteopplysninger fremkommer av vedlagte PDF-dokument



**Årsregnskap 2021  
for**

**KAS Company AS**

**Foretaksnr. 994338609**



KAS Company AS



## Resultatregnskap

	Note	2021	2020
<b>DRIFTSINNEKTER OG DRIFTSKOSTNADER</b>			
<b>Driftsinntekter</b>			
Salgsinntekt		1 124 970	1 322 885
<b>Sum driftsinntekter</b>		<b>1 124 970</b>	<b>1 322 885</b>
<b>Driftskostnader</b>			
Lønnskostnad	1	575 891	495 051
Annen driftskostnad		137 734	107 913
<b>Sum driftskostnader</b>		<b>713 625</b>	<b>602 964</b>
<b>DRIFTSRESULTAT</b>		<b>411 345</b>	<b>719 921</b>
<b>FINANSINNEKTER OG FINANSKOSTNADER</b>			
<b>Finansinntekter</b>			
Verdiøkning av markedsb. finansielle oml.m	2	81 210	15 156
Annen renteinntekt		752	7 012
Annen finansinntekt		(228)	0
<b>Sum finansinntekter</b>		<b>81 734</b>	<b>22 167</b>
<b>Finanskostnader</b>			
Annen rentekostnad		200	138
Annen finanskostnad		527	(14 648)
<b>Sum finanskostnader</b>		<b>727</b>	<b>(14 510)</b>
<b>NETTO FINANSPOSTER</b>		<b>81 007</b>	<b>36 677</b>
<b>ORDINÆRT RES. FØR SKATTEKOSTNAD</b>		<b>492 352</b>	<b>756 598</b>
Skattekostnad på ordinært resultat	3	90 451	163 148
<b>ORDINÆRT RESULTAT</b>		<b>401 901</b>	<b>593 450</b>
<b>ÅRSRESULTAT</b>		<b>401 901</b>	<b>593 450</b>
<b>OVERF. OG DISPONERINGER</b>			
Overføringer annen egenkapital		401 901	593 450
<b>SUM OVERFØRINGER OG DISPONERINGER</b>		<b>401 901</b>	<b>593 450</b>



KAS Company AS

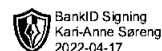


## Balanse pr. 31.12.2021

	Note	31.12.2021	31.12.2020
<b>EIENDELER</b>			
<b>ANLEGGSMIDLER</b>			
Finansielle anleggsmidler			
Andre fordringer	4	990 459	430 954
<b>Sum finansielle anleggsmidler</b>		<b>990 459</b>	<b>430 954</b>
<b>SUM ANLEGGSMIDLER</b>		<b>990 459</b>	<b>430 954</b>
<b>OMLØPSMIDLER</b>			
Fordringer			
Kundefordringer		0	110 578
Andre fordringer		74 551	101 226
<b>Sum fordringer</b>		<b>74 551</b>	<b>211 804</b>
Investeringer			
Markedsbaserte aksjer	2	496 366	415 156
<b>Sum investeringer</b>		<b>496 366</b>	<b>415 156</b>
Bankinnskudd, kontanter o.l.		993 549	1 175 225
<b>SUM OMLØPSMIDLER</b>		<b>1 564 467</b>	<b>1 802 185</b>
<b>SUM EIENDELER</b>		<b>2 554 926</b>	<b>2 233 139</b>



KAS Company AS



## Balanse pr. 31.12.2021

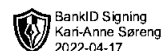
	Note	31.12.2021	31.12.2020
<b>EGENKAPITAL OG GJELD</b>			
<b>EGENKAPITAL</b>			
<b>Innskutt egenkapital</b>			
Selskapskapital	5	100 000	100 000
<b>Sum innskutt egenkapital</b>		<b>100 000</b>	<b>100 000</b>
<b>Opptjent egenkapital</b>			
Annen egenkapital	6	1 629 748	1 227 847
Udekket tap	6	39 208	39 208
<b>Sum opptjent egenkapital</b>		<b>1 668 956</b>	<b>1 267 055</b>
<b>SUM EGENKAPITAL</b>		<b>1 768 956</b>	<b>1 367 055</b>
<b>GJELD</b>			
<b>KORTSIKTIG GJELD</b>			
Leverandørgjeld		15 694	17 861
Betalbar skatt	3	90 451	163 148
Skyldig offentlige avgifter		45 407	47 181
Annen kortsiktig gjeld		634 418	637 894
<b>SUM KORTSIKTIG GJELD</b>		<b>785 970</b>	<b>866 084</b>
<b>SUM GJELD</b>		<b>785 970</b>	<b>866 084</b>
<b>SUM EGENKAPITAL OG GJELD</b>		<b>2 554 926</b>	<b>2 233 139</b>

Oslo, 12.04.2022

Kari-Anne Søreng  
Styrets leder



KAS Company AS



## Noter 2021

### Regnskapsprinsipper:

Årsregnskapet er satt opp i samsvar med regnskapsloven og god regnskapsskikk. Selskapet har videre fulgt relevante bestemmelser i Norsk Regnskaps Standard utarbeidet av Norsk Regnskaps Stiftelse.

De unntaksregler som gjelder for små foretak er anvendt der annet ikke er angitt i regnskapsprinsipper.

### Omløpsmidler og kortsiktig gjeld

Omløpsmidler og kortsiktig gjeld omfatter normalt poster som forfaller til betaling innen ett år etter siste dag i regnskapsåret, samt poster som knytter seg til varekretsløpet. Omløpsmidler vurderes til laveste verdi av anskaffelseskost og antatt virkelig verdi (Laveste verdis prinsipp).

### Anleggsmidler og langsiktig gjeld

Anleggsmidler omfatter eiendeler bestemt til varig eie og bruk for virksomheten. Anleggsmidler er vurdert til anskaffelseskost. Varige driftsmidler føres opp i balansen og avskrives over driftsmidlets forventede økonomiske levetid. Varige driftsmidler nedskrives til virkelig verdi ved verdifall som forventes ikke å være forbigående art. Nedskrivninger blir reversert når grunnlaget for nedskrivningen ikke lenger finnes å være til stede.

### Inntektsføring

Inntektsføring ved salg av tjenester inntektsføres i takt med utførelsen.

### Fordringer

Kundefordringer føres opp i balansen til pålydende etter fradrag for avsetning til påregnelig tap. Avsetning til påregnelig tap gjøres på grunnlag av en individuell vurdering av de enkelte fordringene. I tillegg gjøres det for øvrige kundefordringer en uspesifisert avsetning for å dekke antatt tap.

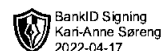
Andre fordringer er også gjenstand for en tilsvarende vurdering.

### Skatt

Skattekostnaden i resultatregnskapet omfatter periodens betalbare skatt som blir utlignet og forfaller til betaling i neste regnskapsår i tillegg til endring i utsatt skatt. Utsatt skatt er beregnet med skattesatsen ved utgangen av regnskapsåret (22%) på grunnlag av skattereduserende og skatteøkende midlertidige forskjeller som eksisterer mellom regnskapsmessige og skattemessige verdier. I beregningen er det også medtatt ligningsmessig framførbart underskudd ved regnskapsårets utgang. Skatteøkende og skattereduserende midlertidige forskjeller som reverserer eller kan reversere i samme periode er utlignet og nettoført.



KAS Company AS



## Noter 2021

### Note 1 - Lønn og honorarer

	I år	I fjor
Lønn	436 800	437 360
Arbeidsgiveravgift	71 091	57 691
Pensjonskostnader	63 000	0
Andre lønnsrelaterte ytelser	5 000	0
<b>Totalt</b>	<b>575 891</b>	<b>495 051</b>

### Note 2 - Markedsbaserte aksjer

Markedsbaserte forsikringssparing, strukturerte produkter og obligasjoner er bokført til markedsverdi kr 496 366 ved regnskapsårets slutt. Anskaffelseskost på disse produktene var kr 400 000.

### Note 3 - Skatt

#### Spesifikasjon av årets skattegrunnlag:

Resultat før skattekostnader	492 352
+ Permanente og andre forskjeller	-81 210
+ Endring i midlertidige forskjeller	0
<b>= Inntekt</b>	<b>411 142</b>

#### Spesifikasjon av årets skattekostnad:

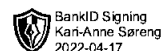
Beregnet skatt av årets resultat	90 451
<b>= Sum betalbar skatt</b>	<b>90 451</b>
+/- Endring i utsatt skatt (regnskapsført)	0
+/- Endring i utsatt skattefordel (regnskapsført)	0
<b>= Ordinær skattekostnad</b>	<b>90 451</b>
Skattesats i inntektsåret	22

#### Betalbar skatt i balansen består av

Sum betalbar skatt	90 451
<b>= Betalbar skatt i balansen</b>	<b>90 451</b>



KAS Company AS



## Noter 2021

### Note 4 - Investeringer i aksjer og andeler

	I år	I fjor
Lån til Marc Boniface	320 000	0
Kjøp aksjer Ziot Solutions AS	150 000	0
Nils Thrane aksjeervert Ziot Solutions AS - org. 923 359 427	520 459	430 954
<b>Sum fordringer som forfaller senere enn ett år etter regnskapsårets slutt</b>	<b>990 459</b>	<b>430 954</b>

Fordringen er et lån til Nils Thrane for å kjøpe aksjer i et annet selskap. Kjøp av aksjer blir motregnet av lån.

### Note 5 - Selskapskapital

Selskapet har 100 aksjer hver pålydende kr 1 000, samlet aksjekapital utgjør kr 100 000. Selskapet har kun en aksjeklasse.

Aksjonærens navn	Antall aksjer
Kari-Anne Søreng (Styrets leder / dagl. leder)	100

Selskapet driver artistmanagement og impresariovirksomhet samt konsulentvirksomhet, events, foredrag og alt som naturlig står i forbindelse med dette. Herunder investering og deltakelse i andre selskaper.

### Note 6 - Annen egenkapital

	Aksjekapital / selskapskapital	Overkurs fond	Annen egenkapital	Sum egenkapital
Pr 1.1. Pr 1.1.	100 000	0	1 267 055	1 367 055
+Fra årets resultat			401 901	401 901
-Til årets resultat			0	0
+/-Andre transaksjoner:	0	0	0	0
<b>Pr 31.12.</b>	<b>100 000</b>	<b>0</b>	<b>1 668 956</b>	<b>1 768 956</b>

Årsoppgjøret er avlagt under forutsetning om fortsatt drift. Til grunn for antagelsen ligger at selskapets økonomiske og finansielle situasjon er tilfredsstillende og gir et godt fundament.