



## ÅRSREGNSKAPET FOR REGNSKAPSÅRET 2021 - GENERELL INFORMASJON

### Enheten

Organisasjonsnummer: 880 337 432  
Organisasjonsform: Aksjeselskap  
Foretaksnavn: MUEN INVEST AS  
Forretningsadresse: c/o Erik Skår Schumann  
Rødbrekka 33  
8011 BODØ

### Regnskapsår

Årsregnskapets periode: 01.01.2021 - 31.12.2021

### Konsern

Morselskap i konsern: Nei

### Regnskapsregler

Regler for små foretak benyttet: Ja  
Benyttet ved utarbeidelsen av årsregnskapet til selskapet: Regnskapslovens alminnelige regler

### Årsregnskapet fastsatt av kompetent organ

Bekreftet av representant for selskapet: Erik Skår Schumann  
Dato for fastsettelse av årsregnskapet: 29.09.2022

### Grunnlag for avgivelse

År 2021: Årsregnskapet er elektronisk innlevert  
År 2020: Tall er hentet fra elektronisk innlevert årsregnskap fra 2021

*Det er ikke krav til at årsregnskapet m.v. som sendes til Regnskapsregisteret er undertegnet. Kontrollen på at dette er utført ligger hos revisor/enhetens øverste organ. Sikkerheten ivaretas ved at innsender har rolle/rettighet for innsending av årsregnskapet via Altinn, og ved at det bekreftes at årsregnskapet er fastsatt av kompetent organ.*

Brønnøysundregistrene, 12.10.2023



### Resultatregnskap

Beløp i: NOK	Note	2021	2020
<b>RESULTATREGNSKAP</b>			
<b>Inntekter</b>			
Salgsinntekter		252 000	252 000
<b>Sum inntekter</b>		<b>252 000</b>	<b>252 000</b>
<b>Kostnader</b>			
Lønnskostnad	2	241 136	239 703
Annen driftskostnad	2	241 670	211 523
<b>Sum kostnader</b>		<b>482 806</b>	<b>451 225</b>
<b>Driftsresultat</b>		<b>-230 806</b>	<b>-199 225</b>
<b>Finansinntekter og finanskostnader</b>			
Mottatt utbytte		9 215 511	3 195 062
Annen renteinntekt		160 718	-313 921
Gevinst ved realisasjon av verdipapirer		30 685 458	11 364 340
Verdiøkning markedsbaserte omløpsmidler			198 414
<b>Sum finansinntekter</b>		<b>40 061 687</b>	<b>14 443 895</b>
Verdireduksjon markedsbaserte omløpsmidler		2 705 416	720 361
Annen rentekostnad		156 290	120 114
Annen finanskostnad		500	
Tap ved realisasjon av verdipapirer		765 988	5 167 099
<b>Sum finanskostnader</b>		<b>3 628 193</b>	<b>6 007 574</b>
<b>Netto finans</b>		<b>36 433 494</b>	<b>8 436 321</b>
<b>Ordinært resultat før skattekostnad</b>		<b>36 202 688</b>	<b>8 237 095</b>
Skattekostnad på ordinært resultat	10		
<b>Ordinært resultat etter skattekostnad</b>		<b>36 202 688</b>	<b>8 237 095</b>
<b>Årsresultat</b>		<b>36 202 688</b>	<b>8 237 095</b>
<b>Årsresultat etter minoritetsinteresser</b>		<b>36 202 688</b>	<b>8 237 095</b>
<b>Totalresultat</b>		<b>36 202 688</b>	<b>8 237 095</b>



## Resultatregnskap

<b>Beløp i: NOK</b>	<b>Note</b>	<b>2021</b>	<b>2020</b>
<b>Overføringer og disponeringer</b>			
Ordinært utbytte		4 500 000	5 000 000
Avsatt til annen egenkapital		31 702 688	3 237 095
<b>Sum overføringer og disponeringer</b>	9	<b>36 202 688</b>	<b>8 237 095</b>



## Balanse

Beløp i: NOK	Note	2021	2020
<b>BALANSE - EIENDELER</b>			
<b>Anleggsmidler</b>			
<b>Immaterielle eiendeler</b>			
Utsatt skattefordel	10		
<b>Varige driftsmidler</b>			
Tomter, bygninger o.a. fast eiendom	3	1 655 439	1 139 713
Driftsløsøre, inventar o.a. utstyr		19 516	
<b>Sum varige driftsmidler</b>		<b>1 674 955</b>	<b>1 139 713</b>
<b>Finansielle anleggsmidler</b>			
Investering i datterselskap	4		
Investeringer i deltakerliknet selskap	4	694 508	694 508
Andre langsiktige investeringer	4	1 400	1 400
Fordringer på aksjonærer	5	353 648	332 064
Andre langsiktige fordringer	5	4 321 627	3 298 500
<b>Sum finansielle anleggsmidler</b>		<b>5 371 184</b>	<b>4 326 472</b>
<b>Sum anleggsmidler</b>		<b>7 046 139</b>	<b>5 466 185</b>
<b>Omløpsmidler</b>			
<b>Varer</b>			
<b>Fordringer</b>			
Andre kortsiktige fordringer		1 082 211	680 148
<b>Sum fordringer</b>		<b>1 082 211</b>	<b>680 148</b>
<b>Investeringer</b>			
Markedsbaserte aksjer	6	53 172 657	17 072 723
Investering i aksjer og andeler	6	2 552 339	6 177 710
<b>Sum investeringer</b>		<b>55 724 996</b>	<b>23 250 433</b>
<b>Bankinnskudd, kontanter og lignende</b>			
Bankinnskudd	7	7 416 263	9 028 060
<b>Sum bankinnskudd, kontanter og lignende</b>		<b>7 416 263</b>	<b>9 028 060</b>



## Balanse

Beløp i: NOK	Note	2021	2020
Sum omløpsmidler		64 223 470	32 958 641
<b>SUM EIENDELER</b>		<b>71 269 609</b>	<b>38 424 827</b>
<b>BALANSE - EGENKAPITAL OG GJELD</b>			
<b>Egenkapital</b>			
<b>Innskutt egenkapital</b>			
Aksjekapital	8	85 300	85 300
<b>Sum innskutt egenkapital</b>		<b>85 300</b>	<b>85 300</b>
<b>Opptjent egenkapital</b>			
Annen egenkapital		58 605 895	26 903 207
<b>Sum opptjent egenkapital</b>		<b>58 605 895</b>	<b>26 903 207</b>
<b>Sum egenkapital</b>	9, 11	<b>58 691 195</b>	<b>26 988 507</b>
<b>Gjeld</b>			
<b>Langsiktig gjeld</b>			
Utsatt skatt	10		
<b>Annen langsiktig gjeld</b>			
Gjeld til kredittinstitusjoner	5		
Øvrig langsiktig gjeld	5	9 385 162	6 940 064
<b>Sum annen langsiktig gjeld</b>		<b>9 385 162</b>	<b>6 940 064</b>
<b>Sum langsiktig gjeld</b>		<b>9 385 162</b>	<b>6 940 064</b>
<b>Kortsiktig gjeld</b>			
Leverandørgjeld			61 329
Betalbar skatt	10		
Skyldig offentlige avgifter		25 529	27 258
Utbytte	9	500 000	3 000 000
Gjeld til aksjonær		2 184 899	1 188 491
Annen kortsiktig gjeld		482 823	219 177
<b>Sum kortsiktig gjeld</b>		<b>3 193 251</b>	<b>4 496 255</b>
<b>Sum gjeld</b>		<b>12 578 414</b>	<b>11 436 320</b>



## Balanse

<b>Beløp i: NOK</b>	<b>Note</b>	<b>2021</b>	<b>2020</b>
<b>SUM EGENKAPITAL OG GJELD</b>		<b>71 269 609</b>	<b>38 424 827</b>



## Brønnøysundregistrene

### ÅRSREGNSKAP FOR REGNSKAPSÅRET 2021 - GENERELL INFORMASJON

Journalnummer: 2022 934615

#### Enheten

Organisasjonsnummer: 880 337 432  
Organisasjonsform: Aksjeselskap  
Foretaksnavn: CORPORATE INVESTMENT CONSULTING AS  
Forretningsadresse: c/o Erik Skår Schumann  
Rødbrekka 33  
8011 BODØ

#### Regnskapsår

Årsregnskapets periode: 01.01.2021 - 31.12.2021

#### Konsern

Morselskap i konsern: Nei

#### Regnskapsregler

Regler for små foretak benyttet: Ja  
Benyttet ved utarbeidelsen av  
årsregnskapet til selskapet: Regnskapslovens alminnelige regler

#### Årsregnskapet fastsatt av kompetent organ

Bekreftet av representant for selskapet: Erik Skår Schumann  
Dato for fastsettelse av årsregnskapet: 29.09.2022

#### Revisjon

Årsregnskapet er utarbeidet av ekstern  
autorisert regnskapsfører: Ja  
Ekstern autorisert regnskapsfører har i  
løpet av regnskapsåret bistått ved den  
løpende regnskapsføringen eller utført  
andre tjenester for selskapet enn å  
utarbeide årsregnskapet: Ja

#### Grunnlag for avgivelse

År 2021: Årsregnskap er elektronisk innlevert.  
År 2020: Tall er hentet fra elektronisk innlevert årsregnskap fra 2021.

*Det er ikke krav til at årsregnskapet m.v. som sendes til Regnskapsregisteret er undertegnet. Kontrollen på at dette er utført ligger hos revisor/enhetens øverste organ. Sikkerheten ivaretas ved at innsender har rolle/rettighet for innsending av årsregnskapet via Altinn, og ved at det bekreftes at årsregnskapet er fastsatt av kompetent organ.*

Brønnøysundregistrene, 06.10.2022

---

Brønnøysundregistrene  
Postadresse: Postboks 900, 8910 Brønnøysund  
Telefon: 75 00 75 00  
E-post: firmapost@brreg.no Internett: www.brreg.no  
Organisasjonsnummer: 974 760 673



Organisasjonsnr: 880 337 432  
CORPORATE INVESTMENT CONSULTING AS

## RESULTATREGNSKAP

<b>Beløp i: NOK</b>	<b>Note</b>	<b>2021</b>	<b>2020</b>
<b>RESULTATREGNSKAP</b>			
<b>Inntekter</b>			
Salgsinntekter		252 000	252 000
<b>Sum inntekter</b>		<b>252 000</b>	<b>252 000</b>
<b>Kostnader</b>			
Lønnskostnad	2	241 136	239 703
Annen driftskostnad	2	241 670	211 523
<b>Sum kostnader</b>		<b>482 806</b>	<b>451 225</b>
<b>Driftsresultat</b>		<b>-230 806</b>	<b>-199 225</b>
<b>Finansinntekter og finanskostnader</b>			
Mottatt utbytte		9 215 511	3 195 062
Annen renteinntekt		160 718	-313 921
Gevinst ved realisasjon av verdipapirer		30 685 458	11 364 340
Verdiøkning markedsbaserte omløpsmidler			198 414
<b>Sum finansinntekter</b>		<b>40 061 687</b>	<b>14 443 895</b>
Verdireduksjon markedsbaserte omløpsmidler		2 705 416	720 361
Annen rentekostnad		156 290	120 114
Annen finanskostnad		500	
Tap ved realisasjon av verdipapirer		765 988	5 167 099
<b>Sum finanskostnader</b>		<b>3 628 193</b>	<b>6 007 574</b>
<b>Netto finans</b>		<b>36 433 494</b>	<b>8 436 321</b>
<b>Ordinært resultat før skattekostnad</b>		<b>36 202 688</b>	<b>8 237 095</b>
Skattekostnad på ordinært resultat	10		
<b>Ordinært resultat etter skattekostnad</b>		<b>36 202 688</b>	<b>8 237 095</b>
<b>Årsresultat</b>		<b>36 202 688</b>	<b>8 237 095</b>
<b>Årsresultat etter minoritetsinteresser</b>		<b>36 202 688</b>	<b>8 237 095</b>
<b>Totalresultat</b>		<b>36 202 688</b>	<b>8 237 095</b>
<b>Overføringer og disponeringer</b>			
Ordinært utbytte		4 500 000	5 000 000



Avsatt til annen egenkapital		31 702 688	3 237 095
<b>Sum overføringer og disponeringer</b>	<b>9</b>	<b>36 202 688</b>	<b>8 237 095</b>



Organisasjonsnr: 880 337 432  
CORPORATE INVESTMENT CONSULTING AS

## BALANSE

<b>Beløp i: NOK</b>	<b>Note</b>	<b>2021</b>	<b>2020</b>
<b>BALANSE - EIENDELER</b>			
<b>Anleggsmidler</b>			
<b>Immaterielle eiendeler</b>			
Utsatt skattefordel	10		
<b>Varige driftsmidler</b>			
Tomter, bygninger o.a.			
fast eiendom	3	1 655 439	1 139 713
Driftsløsøre, inventar o.			
a. utstyr		19 516	
<b>Sum varige driftsmidler</b>		<b>1 674 955</b>	<b>1 139 713</b>
<b>Finansielle anleggsmidler</b>			
Investering i datterselskap 4			
Investeringer i			
deltakerliknet selskap	4	694 508	694 508
Andre langsiktige			
investeringer	4	1 400	1 400
Fordringer på aksjonærer	5	353 648	332 064
Andre langsiktige			
fordringer	5	4 321 627	3 298 500
<b>Sum finansielle</b>			
<b>anleggsmidler</b>		<b>5 371 184</b>	<b>4 326 472</b>
<b>Sum anleggsmidler</b>		<b>7 046 139</b>	<b>5 466 185</b>
<b>Omløpsmidler</b>			
<b>Varer</b>			
<b>Fordringer</b>			
Andre kortsiktige			
fordringer		1 082 211	680 148
<b>Sum fordringer</b>		<b>1 082 211</b>	<b>680 148</b>
<b>Investeringer</b>			
Markedsbaserte aksjer			
Investering i aksjer og	6	53 172 657	17 072 723
andeler	6	2 552 339	6 177 710
<b>Sum investeringer</b>		<b>55 724 996</b>	<b>23 250 433</b>
<b>Bankinnskudd, kontanter</b>			
<b>og lignende</b>			
Bankinnskudd			
Sum bankinnskudd,	7	7 416 263	9 028 060
kontanter og lignende		7 416 263	9 028 060
<b>Sum omløpsmidler</b>		<b>64 223 470</b>	<b>32 958 641</b>
<b>SUM EIENDELER</b>		<b>71 269 609</b>	<b>38 424 827</b>



## BALANSE - EGENKAPITAL OG GJELD

### Egenkapital

#### Innskutt egenkapital

Aksjekapital	8	85 300	85 300
<b>Sum innskutt egenkapital</b>		<b>85 300</b>	<b>85 300</b>

#### Opptjent egenkapital

Annen egenkapital		58 605 895	26 903 207
<b>Sum opptjent egenkapital</b>		<b>58 605 895</b>	<b>26 903 207</b>

<b>Sum egenkapital</b>	<b>9, 11</b>	<b>58 691 195</b>	<b>26 988 507</b>
------------------------	--------------	-------------------	-------------------

### Gjeld

#### Langsiktig gjeld

Utsatt skatt	10		
<b>Annen langsiktig gjeld</b>			
Gjeld til kredittinstitusjoner	5		
Øvrig langsiktig gjeld	5	9 385 162	6 940 064
<b>Sum annen langsiktig gjeld</b>		<b>9 385 162</b>	<b>6 940 064</b>

<b>Sum langsiktig gjeld</b>		<b>9 385 162</b>	<b>6 940 064</b>
-----------------------------	--	------------------	------------------

#### Kortsiktig gjeld

Leverandørgjeld			61 329
Betalbar skatt	10		
Skyldig offentlige avgifter		25 529	27 258
Utbytte	9	500 000	3 000 000
Gjeld til aksjonær		2 184 899	1 188 491
Annen kortsiktig gjeld		482 823	219 177
<b>Sum kortsiktig gjeld</b>		<b>3 193 251</b>	<b>4 496 255</b>

<b>Sum gjeld</b>		<b>12 578 414</b>	<b>11 436 320</b>
------------------	--	-------------------	-------------------

<b>SUM EGENKAPITAL OG GJELD</b>		<b>71 269 609</b>	<b>38 424 827</b>
---------------------------------	--	-------------------	-------------------



Organisasjonsnr: 880 337 432  
CORPORATE INVESTMENT CONSULTING AS

NOTEOPPLYSNINGER - SELSKAP - alle poster oppgitt i hele tall

Note

Antall aksjer og aksjeeiere

Note

Antall årsverk i regnskapsåret

Virksomheten har hatt følgende antall årsverk:  
1.00

Omløpsmidler                      Startdato      Sluttdato      Endring

Skattemessig fremf.undersk. Startdato      Sluttdato      Endring

Kortsiktig gjeld                      Startdato      Sluttdato      Endring




# Årsregnskap 2021

## Corporate Investment Consulting AS

Org.nr.: 880 337 432

Utarbeidet av:

NRP Procurator 



## Corporate Investment Consulting AS

Resultatregnskap for perioden 1.1. - 31.12.

	Note	2021	2020
<b>Driftsinntekter og driftskostnader</b>			
Salgsinntekter		252 000	252 000
<b>Sum driftsinntekter</b>		<b>252 000</b>	<b>252 000</b>
Lønnskostnad	2	241 136	239 703
Annen driftskostnad	2	241 670	211 523
<b>Sum driftskostnader</b>		<b>482 806</b>	<b>451 225</b>
<b>Driftsresultat</b>		<b>-230 806</b>	<b>-199 225</b>
<b>Finansinntekter og finanskostnader</b>			
Annen renteinntekt		160 718	-313 921
Mottatt utbytte		9 215 511	3 195 062
Gevinst ved realisasjon av verdipapirer		30 685 458	11 364 340
Verdøkning markedsbaserte omløpsmidler		0	198 414
Annen rentekostnad		-156 290	-120 114
Annen finanskostnad		-500	0
Tap ved realisasjon av verdipapirer		-765 988	-5 167 099
Verdireduksjon markedsbaserte omløpsmidler		-2 705 416	-720 361
<b>Resultat av finansposter</b>		<b>36 433 494</b>	<b>8 436 321</b>
<b>Ordinært resultat før skattekostnad</b>		<b>36 202 688</b>	<b>8 237 095</b>
Skattekostnad på ordinært resultat	10	0	0
<b>Årsresultat</b>		<b>36 202 688</b>	<b>8 237 095</b>
<b>Overføringer</b>			
Til ordinært utbytte		500 000	3 000 000
Til tilleggsutbytte		4 000 000	2 000 000
Avsatt til annen egenkapital		31 702 688	3 237 095
<b>Sum overføringer</b>	<b>9</b>	<b>36 202 688</b>	<b>8 237 095</b>



## Corporate Investment Consulting AS

Balanse pr. 31. desember

	Note	2021	2020
<b>Eiendeler</b>			
<b>Anleggsmidler</b>			
<b>Varige driftsmidler</b>			
Tomter, bygninger o.a. fast eiendom	3	1 655 439	1 139 713
Driftsløsøre, inventar o.a. utstyr		19 516	0
<b>Sum varige driftsmidler</b>		<b>1 674 955</b>	<b>1 139 713</b>
<b>Finansielle anleggsmidler</b>			
Investeringer i deltakerliknet selskap	4	694 508	694 508
Andre langsiktige investeringer	4	1 400	1 400
Fordringer på aksjonærer	5	353 648	332 064
Andre langsiktige fordringer	5	4 321 627	3 298 500
<b>Sum finansielle anleggsmidler</b>		<b>5 371 184</b>	<b>4 326 472</b>
<b>Sum anleggsmidler</b>		<b>7 046 139</b>	<b>5 466 185</b>
<b>Omløpsmidler</b>			
<b>Fordringer</b>			
Andre kortsiktige fordringer		1 082 211	680 148
<b>Sum fordringer</b>		<b>1 082 211</b>	<b>680 148</b>
<b>Investeringer</b>			
Markedsbaserte aksjer og investeringer	6	53 172 657	17 072 723
Investering i aksjer og andeler	6	2 552 339	6 177 710
<b>Sum investeringer</b>		<b>55 724 996</b>	<b>23 250 433</b>
<b>Bankinnskudd o.l.</b>			
Bankinnskudd	7	7 416 263	9 028 060
<b>Sum bankinnskudd o.l.</b>		<b>7 416 263</b>	<b>9 028 060</b>
<b>Sum omløpsmidler</b>		<b>64 223 470</b>	<b>32 958 641</b>
<b>Sum eiendeler</b>		<b>71 269 609</b>	<b>38 424 827</b>



## Corporate Investment Consulting AS

Balanse pr. 31. desember

	Note	2021	2020
<b>Egenkapital og gjeld</b>			
<b>Egenkapital</b>			
<b>Innskutt egenkapital</b>			
Aksjekapital	8	85 300	85 300
<b>Sum innskutt egenkapital</b>		<b>85 300</b>	<b>85 300</b>
<b>Opptjent egenkapital</b>			
Annen egenkapital		58 605 895	26 903 207
<b>Sum opptjent egenkapital</b>		<b>58 605 895</b>	<b>26 903 207</b>
<b>Sum egenkapital</b>	<b>9, 11</b>	<b>58 691 195</b>	<b>26 988 507</b>
<b>Gjeld</b>			
<b>Annen langsiktig gjeld</b>			
Øvrig langsiktig gjeld	5	9 385 162	6 940 064
<b>Sum annen langsiktig gjeld</b>		<b>9 385 162</b>	<b>6 940 064</b>
<b>Kortsiktig gjeld</b>			
Leverandørgjeld		0	61 329
Skyldig offentlige avgifter		25 529	27 258
Avsatt utbytte	9	500 000	3 000 000
Gjeld til aksjonær		2 184 899	1 188 491
Annen kortsiktig gjeld		482 823	219 177
<b>Sum kortsiktig gjeld</b>		<b>3 193 251</b>	<b>4 496 255</b>
<b>Sum gjeld</b>		<b>12 578 414</b>	<b>11 436 320</b>
<b>Sum egenkapital og gjeld</b>		<b>71 269 609</b>	<b>38 424 827</b>

Bodø, 29.09.2022  
Styret i Corporate Investment Consulting AS

\_\_\_\_\_  
Erik Skår Schumann  
styreleder



### Note 1 Regnskapsprinsipper

Årsregnskapet er satt opp i samsvar med regnskapsloven og NRS 8 - God regnskapsskikk for små foretak.

#### Valuta

Pengeposter i utenlandsk valuta vurderes iht. kursen ved regnskapsårets slutt.

#### Driftsinntekter

Inntektsføring ved salg av varer skjer på leveringstidspunktet. Tjenester inntektsføres etter hvert som de leveres.

#### Skatt

Skattekostnaden i resultatregnskapet omfatter både periodens betalbare skatt og endring i utsatt skatt. Selskapet er definert som finansskattepliktig og ordinær skatt, utsatt skattfordel og utsatt skatt er beregnet med 22 % på grunnlag av de midlertidige forskjeller som eksisterer mellom regnskapsmessige og skattemessige verdier, samt ligningsmessig underskudd til fremføring ved utgangen av regnskapsåret. Skatteøkende og skattereduserende midlertidige forskjeller som reverserer eller kan reverseres i samme periode er utlignet og nettoført.

#### Klassifisering og vurdering av anleggsmidler

Anleggsmidler omfatter eiendeler bestemt til varig eie og bruk. Anleggsmidler er vurdert til anskaffelseskost. Varige driftsmidler balanseføres og avskrives over driftsmidlets økonomiske levetid. Anleggsmidler er vurdert til anskaffelseskost, men nedskrives til virkelig verdi når verdifallet ikke forventes å være forbigående.

#### Klassifisering og vurdering av omløpsmidler

Omløpsmidler og kortsiktig gjeld omfatter normalt poster som forfaller til betaling innen ett år etter balansedagen, samt poster som knytter seg til varekretsløpet. Markedsbaserte finansielle omløpsmidler vurderes til laveste verdi av anskaffelseskost og virkelig verdi.

#### Fordringer

Kundefordringer og andre fordringer oppføres til pålydende etter fradrag for avsetning til forventet tap. Avsetning til tap gjøres på grunnlag av en individuell vurdering av de enkelte fordringene.



## Corporate Investment Consulting AS

Noter 2021

### Note 2 Lønnskostnader og ytelser, godtgjørelser til daglig leder, styret og revisor

Selskapet har i 2021 sysselsatt 1 årsverk.

#### Pensjonsforpliktelser

Selskapet er ikke pliktig til å ha tjenstepensjonsordning etter lov om obligatorisk tjenstepensjon. Selskapets pensjonsordninger tilfredsstiller kravene i denne lov.

Ytelser til ledende personer	Daglig leder	Styret
Lønn	202 465	0
Arbeidsgiveravgift	0	0
<b>Sum</b>	<b>202 465</b>	<b>0</b>

Selskapet har gitt et lån til Erik Schumann og Gry Schumann med NOK 353 648 med avtale om 5 års avdragsfrihet hvor lånet tilbakebetales med 5 % hvert år etter det i 20 år. Det er avtalt rente med nominelt 6,5 % basert på 10 årig swap rente med tillegg av 70 punkter.

### Note 3 Anleggsmidler

	Bygninger
Anskaffelseskost pr. 01.01.2021	1 139 713
<b>Anskaffelseskost 31.12.2021</b>	<b>1 139 713</b>
<b>Av- og nedskrivninger pr. 31.12.2021</b>	<b>0</b>
Bokført verdi 01.01.2021	1 139 713
<b>Bokført verdi 31.12.2021</b>	<b>1 139 713</b>

Økonomisk levetid 20 år

### Note 4 Langsiktige investeringer

	Anskaffelses kost	Balanseført verdi
<b>Anleggsmidler</b>		
Deltakerlignede selskaper	694 508	694 508
Andre langsiktige investeringer	0	1 400
<b>Sum</b>	<b>695 908</b>	<b>695 908</b>

Uinnkalt kapital utgjør NOK 0.



### Corporate Investment Consulting AS

Noter 2021

#### Note 5 Fordringer og gjeld

	2021	2020
<b>Fordringer med forfall senere enn ett år</b>		
Fordring på aksjonær	353 648	332 064
Andre langsiktige fordringer	4 321 627	3 298 500
<b>Sum</b>	<b>4 675 275</b>	<b>3 630 564</b>
<b>Langsiktig gjeld med forfall senere enn 5 år</b>		
Annen langsiktig gjeld	9 385 162	6 940 064
<b>Sum</b>	<b>9 385 162</b>	<b>6 940 064</b>

Annen langsiktig gjeld er lån fra nærstående part og er renteberegnet etter skjermingsrenten.

#### Note 6 Kortsiktige investeringer

	Anskaffelses kost	Markeds verdi	Balanseført verdi
<b>Omløpsmidler</b>			
Aksjer noterte norske	56 800 822	53 172 657	53 172 657
Aksjer unoterte norske	5 885 456	2 552 339	2 552 339
Aksjer unoterte utenlandske	0	0	0
<b>Sum</b>	<b>62 686 278</b>	<b>55 724 996</b>	<b>55 724 996</b>

Kortsiktige investeringer er vurdert til laveste verdi av kostpris og markedsverdi. Nedskrivning på investeringer i 2021 er på NOK 2 705 416.

#### Note 7 Bankinnskudd

Innestående midler på skattetrekkkonto (bundne midler) er på NOK 2 750.



### Corporate Investment Consulting AS

Noter 2021

#### Note 8 Aksjonærer

Aksjekapitalen i Corporate Investment Consulting AS pr. 31.12.2021 består av:

	Antall	Pålydende	Bokført
Ordinære aksjer	853 000	0,10	85 300
<b>Sum</b>		<b>0</b>	<b>85 300</b>

#### Eierstruktur

	Antall	Eierandel	Stemmeandel
Erik Skår Schumann	853 000	100,00	100,00
<b>Totalt antall aksjer</b>	<b>853 000</b>	<b>100,00</b>	<b>100,00</b>

#### Note 9 Egenkapital

	Aksjekapital	Annen egenkapital	Sum egenkapital
Pr 01.01.2021	85 300	26 903 207	26 988 507
Tilleggsutbytte		-4 000 000	-4 000 000
Avsatt utbytte		-500 000	-500 000
Årets resultat		36 202 688	36 202 688
Pr 31.12.2021	85 300	58 605 895	58 691 195



### Corporate Investment Consulting AS

Noter 2021

#### Note 10 Skatt

<b>Årets skattekostnad</b>	<b>2021</b>	<b>2020</b>
Resultatført skatt på ordinært resultat:		
Betalbar skatt	0	0
Endring i utsatt skattefordel	0	0
<b>Skattekostnad ordinært resultat</b>	<b>0</b>	<b>0</b>
Skattepliktig inntekt:		
Ordinært resultat før skatt	36 202 688	8 237 095
Permanente forskjeller	-35 869 792	-8 747 977
Endring i midlertidige forskjeller	-5 855	85 783
Anvendelse av fremførbart underskudd	-327 042	0
<b>Skattepliktig inntekt</b>	<b>0</b>	<b>-425 098</b>
Betalbar skatt i balansen:		
Betalbar skatt på årets resultat	0	0
<b>Sum betalbar skatt i balansen</b>	<b>0</b>	<b>0</b>

Skatteeffekten av midlertidige forskjeller og underskudd til fremføring som har gitt opphav til utsatt skatt og utsatte skattefordeler, spesifisert på typer av midlertidige forskjeller:

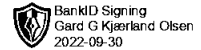
	<b>2021</b>	<b>2020</b>	<b>Endring</b>
Varige driftsmidler	5 855	0	-5 855
<b>Sum</b>	<b>5 855</b>	<b>0</b>	<b>-5 855</b>
Akkumulert fremførbart underskudd	-732 335	-1 059 377	-327 042
Inngår ikke i beregningen av utsatt skatt	726 480	1 059 377	332 897
<b>Utsatt skattefordel (22 %)</b>	<b>0</b>	<b>0</b>	<b>0</b>

#### Note 11 Fortsatt drift

Resultatet for 2021 viser et overskudd på NOK 36 202 688 etter skatt, mot NOK 8 237 095 i 2020. Soliditeten og likviditeten er fortsatt god og styret mener det er ikke noe som indikerer at driften ikke kan fortsette.



**PLUS REVISJON AS**  
Audit & Advisory



Til eiere i Corporate Investment Consulting AS

## Uavhengig revisors beretning

### *Konklusjon*

Vi har revidert Corporate Investment Consulting AS sitt årsregnskap som viser et overskudd på kr 36 202 688. Årsregnskapet består av balanse per 31. desember 2021, resultatregnskap for regnskapsåret avsluttet per denne datoen og noter til årsregnskapet, herunder et sammendrag av viktige regnskapsprinsipper.

Etter vår mening

- oppfyller årsregnskapet gjeldende lovkrav, og
- gir årsregnskapet et rettviseende bilde av selskapets finansielle stilling per 31. desember 2021 og av dets resultat for regnskapsåret avsluttet per denne datoen i samsvar med regnskapslovens regler og god regnskapsskikk i Norge.

### *Grunnlag for konklusjonen*

Vi har gjennomført revisjonen i samsvar med de internasjonale revisjonsstandardene International Standards on Auditing (ISA-ene). Våre oppgaver og plikter i henhold til disse standardene er beskrevet nedenfor under "Revisors oppgaver og plikter ved revisjonen av årsregnskapet". Vi er uavhengige av selskapet slik det kreves i lov, forskrift og International Code of Ethics for Professional Accountants (inkludert internasjonale uavhengighetsstandarder) utstedt av the International Ethics Standards Board for Accountants (IESBA-reglene), og vi har overholdt våre øvrige etiske forpliktelser i samsvar med disse kravene. Innhentet revisjonsbevis er etter vår vurdering tilstrekkelig og hensiktsmessig som grunnlag for vår konklusjon.

### *Ledelsens ansvar for årsregnskapet*

Ledelsen (styret og daglig leder) er ansvarlig for å utarbeide årsregnskapet og for at det gir et rettviseende bilde i samsvar med regnskapslovens regler og god regnskapsskikk i Norge. Ledelsen er også ansvarlig for slik intern kontroll som den finner nødvendig for å kunne utarbeide et årsregnskap som ikke inneholder vesentlig feilinformasjon, verken som følge av misligheter eller utilsiktede feil.

Ved utarbeidelsen av årsregnskapet må ledelsen ta standpunkt til selskapets evne til fortsatt drift og opplyse om forhold av betydning for fortsatt drift. Forutsetningen om fortsatt drift skal legges til grunn for årsregnskapet så lenge det ikke er sannsynlig at virksomheten vil bli avvirket.

### *Revisors oppgaver og plikter ved revisjonen av årsregnskapet*

Vårt mål er å oppnå betryggende sikkerhet for at årsregnskapet som helhet ikke inneholder vesentlig feilinformasjon, verken som følge av misligheter eller utilsiktede feil, og å avgi en revisjonsberetning som inneholder vår konklusjon. Betryggende sikkerhet er en høy grad av sikkerhet, men ingen garanti

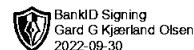
---

### **Plus Revisjon AS**

Rosenkrantz' gate 20, 0160 Oslo  
Tlf: 23 03 91 60  
www.plus-revisjon.no  
Org.nr. 990 422 052 MVA, Foretaksregisteret



**PLUS REVISJON AS**  
Audit & Advisory



for at en revisjon utført i samsvar med ISA-ene, alltid vil avdekke vesentlig feilinformasjon som eksisterer. Feilinformasjon kan oppstå som følge av misligheter eller utilsiktede feil. Feilinformasjon blir vurdert som vesentlig dersom den enkeltvis eller samlet med rimelighet kan forventes å påvirke økonomiske beslutninger som brukerne foretar basert på årsregnskapet.

For videre beskrivelse av revisors oppgaver og plikter vises det til:

<https://revisorforeningen.no/revisjonsberetninger>

Plus Revisjon AS

Gard Greger Kjærland Olsen  
statsautorisert revisor  
(elektronisk signert)

---

**Plus Revisjon AS**

Rosenkrantz' gate 20, 0160 Oslo

Tlf: 23 03 91 60

[www.plus-revisjon.no](http://www.plus-revisjon.no)

Org.nr. 990 422 052 MVA, Foretaksregisteret