



## ÅRSREGNSKAPET FOR REGNSKAPSÅRET 2021 - GENERELL INFORMASJON

### Enheten

Organisasjonsnummer: 984 896 638  
Organisasjonsform: Aksjeselskap  
Foretaksnavn: HITEC PRODUCTS AS  
Forretningsadresse: Ljosheimvegen 1  
4050 SOLA

### Regnskapsår

Årsregnskapets periode: 01.01.2021 - 31.12.2021

### Konsern

Morselskap i konsern: Ja  
Konsernregnskap lagt ved: Nei

### Regnskapsregler

Regler for små foretak benyttet: Nei  
Benyttet ved utarbeidelsen av årsregnskapet til selskapet: Regnskapslovens alminnelige regler

### Årsregnskapet fastsatt av kompetent organ

Bekreftet av representant for selskapet: Karianne Bjelland  
Dato for fastsettelse av årsregnskapet: 22.04.2022

### Grunnlag for avgivelse

År 2021: Årsregnskapet er elektronisk innlevert  
År 2020: Tall er hentet fra elektronisk innlevert årsregnskap fra 2021

*Det er ikke krav til at årsregnskapet m.v. som sendes til Regnskapsregisteret er undertegnet. Kontrollen på at dette er utført ligger hos revisor/enhetens øverste organ. Sikkerheten ivaretas ved at innsender har rolle/rettighet for innsending av årsregnskapet via Altinn, og ved at det bekreftes at årsregnskapet er fastsatt av kompetent organ.*

Brønnøysundregistrene, 19.04.2023



## Resultatregnskap

Beløp i: NOK	Note	2021	2020
<b>RESULTATREGNSKAP</b>			
<b>Inntekter</b>			
Salgsinntekt		315 720 527	363 132 141
Annen driftsinntekt		6 351 650	6 085 360
<b>Sum inntekter</b>	2	<b>322 072 177</b>	<b>369 217 502</b>
<b>Kostnader</b>			
Varekostnad		181 241 249	198 357 629
Lønnskostnad	3	108 442 875	99 964 952
Avskrivning av driftsmidler og immaterielle eiendeler	4, 5	1 268 660	995 165
Annen driftskostnad	3, 6	28 610 935	26 231 671
<b>Sum kostnader</b>		<b>319 563 720</b>	<b>325 549 417</b>
<b>Driftsresultat</b>		<b>2 508 457</b>	<b>43 668 084</b>
<b>Finansinntekter og finanskostnader</b>			
Annen renteinntekt		267 405	138 011
Annen finansinntekt		7 132 518	14 252 321
<b>Sum finansinntekter</b>		<b>7 399 922</b>	<b>14 390 332</b>
Nedskrivning av finansielle anleggsmidler			1 420 000
Annen rentekostnad		437 586	809 330
Annen finanskostnad		8 416 995	13 684 631
<b>Sum finanskostnader</b>		<b>8 854 581</b>	<b>15 913 961</b>
<b>Netto finans</b>		<b>-1 454 658</b>	<b>-1 523 629</b>
<b>Ordinært resultat før skattekostnad</b>		<b>1 053 799</b>	<b>42 144 455</b>
Skattekostnad på ordinært resultat	7	435 674	9 220 464
<b>Ordinært resultat etter skattekostnad</b>		<b>618 125</b>	<b>32 923 991</b>
<b>Årsresultat</b>		<b>618 125</b>	<b>32 923 991</b>
<b>Årsresultat etter minoritetsinteresser</b>		<b>618 125</b>	<b>32 923 991</b>
<b>Totalresultat</b>		<b>618 125</b>	<b>32 923 991</b>



## Resultatregnskap

Beløp i: NOK	Note	2021	2020
<b>Overføringer og disponeringer</b>			
Konsernbidrag			11 146 058
Annen egenkapital		618 125	21 777 933
<b>Sum overføringer og disponeringer</b>		<b>618 125</b>	<b>32 923 991</b>



## Balanse

Beløp i: NOK	Note	2021	2020
<b>BALANSE - EIENDELER</b>			
<b>Anleggsmidler</b>			
<b>Immaterielle eiendeler</b>			
Konsesjoner, patenter o.l	4	1 245 376	1 339 104
Utsatt skattefordel	7		
<b>Sum immaterielle eiendeler</b>		<b>1 245 376</b>	<b>1 339 104</b>
<b>Varige driftsmidler</b>			
Tomter, bygninger og annen fast eiendom		3 533 621	3 853 734
Maskiner og anlegg		1 963 540	314 705
Driftsløsøre, inventar o.a. utstyr		640 692	740 624
<b>Sum varige driftsmidler</b>	5	<b>6 137 853</b>	<b>4 909 064</b>
<b>Finansielle anleggsmidler</b>			
Investering i datterselskap	8	3 644 813	3 644 813
Lån til foretak i samme konsern	10	564 521	564 521
Investeringer i aksjer og andeler		1 658 430	1 658 430
Andre langsiktige fordringer	10	139 000	511 000
<b>Sum finansielle anleggsmidler</b>		<b>6 006 764</b>	<b>6 378 764</b>
<b>Sum anleggsmidler</b>		<b>13 389 993</b>	<b>12 626 932</b>
<b>Omløpsmidler</b>			
<b>Varer</b>			
<b>Sum varer</b>	10	<b>8 503 768</b>	<b>8 315 692</b>
<b>Fordringer</b>			
Kundefordringer	9, 10	56 256 521	43 621 695
Prosjekt under arbeid	10, 11	31 459 481	33 425 274
Andre kortsiktige fordringer		2 300 339	11 931 559
Konsernfordringer	9	56 964 785	107 850 673
<b>Sum fordringer</b>		<b>146 981 126</b>	<b>196 829 201</b>
<b>Bankinnskudd, kontanter og lignende</b>			
Bankinnskudd, kontanter o.l.	12	9 471	9 467
<b>Sum bankinnskudd, kontanter og lignende</b>		<b>9 471</b>	<b>9 467</b>



## Balanse

Beløp i: NOK	Note	2021	2020
Sum omløpsmidler		155 494 366	205 154 360
<b>SUM EIENDELER</b>		<b>168 884 359</b>	<b>217 781 292</b>
<b>BALANSE - EGENKAPITAL OG GJELD</b>			
<b>Egenkapital</b>			
<b>Innskutt egenkapital</b>			
Aksjekapital	13	5 000 000	5 000 000
Annen innskutt egenkapital		6 732 876	6 732 876
Overkurs		812 544	812 544
<b>Sum innskutt egenkapital</b>		<b>12 545 420</b>	<b>12 545 420</b>
<b>Opptjent egenkapital</b>			
Annen egenkapital		103 038 515	102 420 390
<b>Sum opptjent egenkapital</b>		<b>103 038 515</b>	<b>102 420 390</b>
<b>Sum egenkapital</b>	14	<b>115 583 935</b>	<b>114 965 810</b>
<b>Gjeld</b>			
<b>Langsiktig gjeld</b>			
Utsatt skatt	7	3 415 422	4 086 271
<b>Sum avsetninger for forpliktelser</b>		<b>3 415 422</b>	<b>4 086 271</b>
<b>Annen langsiktig gjeld</b>			
<b>Sum langsiktig gjeld</b>		<b>3 415 422</b>	<b>4 086 271</b>
<b>Kortsiktig gjeld</b>			
Konvertible lån	10, 11		
Leverandørgjeld	9, 10	16 804 159	43 094 759
Betalbar skatt	7	794 123	
Skyldig offentlige avgifter		9 875 414	7 434 690
Utbytte	10		
Kortsiktig konserngjeld	9	8 673	14 296 624
Annen kortsiktig gjeld	11	22 402 633	33 903 138
<b>Sum kortsiktig gjeld</b>		<b>49 885 002</b>	<b>98 729 211</b>



## Balanse

<b>Beløp i: NOK</b>	<b>Note</b>	<b>2021</b>	<b>2020</b>
Sum gjeld		53 300 424	102 815 482
<b>SUM EGENKAPITAL OG GJELD</b>		<b>168 884 359</b>	<b>217 781 292</b>



## Hitec Products AS

### Styrets beretning for 2021

#### **Virksomhetens art**

Hitec Products AS er et heleid datterselskap av Hitec Products Holding AS.

Hitec Products AS utvikler, produserer og selger kontroll og styringssystemer til offshore, marine og landbasert industri. Selskapets hovedkontor ligger på Sola.

Selskapet har etablert seg som en av hovedleverandørene innen sitt segment, og har sitt marked både i Norge og internasjonalt. Eksportandelen er ca 53 %.

#### **Fortsatt drift**

Årsoppgjøret er avlagt under forutsetning om fortsatt drift.

#### **Arbeidsmiljø og personale**

Arbeidsmiljøet vurderes som godt, og det har ikke vært nødvendig å iverksette spesielle tiltak for å forbedre dette.

Det totale sykefraværet i 2021 var 5,02 % mot 3,49 % i 2020.

Det har ikke forekommet hendelser/arbeidsuhell som førte til fraværsskade.

#### **Likestilling og redegjøringsplikt**

Selskapet har en policy som tar sikte på at det ikke skal forekomme forskjellsbehandling grunnet kjønn. Av styrets medlemmer er det ingen kvinner.

- Av selskapets 103 ansatte er 13 kvinner.
- Selskapet hadde ved avslutning av regnskapsår 3 midlertidig ansatte, hvorav 2 menn og 1 kvinne.
- Selskapet hadde 1 ansatt i redusert stilling, etter eget ønske.
- Det er totalt avvirket 38 uker foreldrepermisjon i 2021, hvorav 12 uker for kvinner og 26 uker for menn.

Bedriften har en ansettelses- og personalpolitikk som skal sikre like muligheter og rettigheter og hindre diskriminering på grunn av kjønn, etnisk bakgrunn, språk, religion og livssyn. Ved behov vil bedriften i den grad det er mulig søke å tilpasse arbeidsforholdene slik at også personer med nedsatt funksjonsevne kan ta arbeid i bedriften.

Det er for 2021 utarbeidet en rapport ihht. Aktivitets- og redegjøringsplikten (ARP) for arbeidsgivere. Denne vil være tilgjengelig på selskapets nettside i løpet av 2.kvartal av 2022.

#### **Miljørapportering**

Selskapets virksomhet medfører verken forurensning eller utslipp av betydning som kan være til skade for det ytre miljø. Det legges vekt på å benytte miljøvennlige innsatsfaktorer. Virksomheten er ikke regulert av konsesjoner eller pålegg.

#### **Forskning og utvikling**

Selskapet har i 2021 ikke brukt midler av betydning til forskning og utvikling.



## Årets drift

Selskapet hadde en nedgang i omsetningen på 13 % fra året før. Året har vært preget av en reduksjon i aktivitet og ordresreserve. Selskapet har gjennomført tiltak for å tilpasse kostnadene til aktivitetsnivået.

Driftsresultatet for selskapet ble redusert til 2,5 MNOK i 2021 fra 43,7 MNOK i 2020. Årsresultatet ble 0,6 MNOK, som er en markant nedgang fra 33,0 MNOK året før.

Likviditetssituasjonen anses å være fornuftig.

Egenkapitalandelen var 68 % pr. 31.12.2021 mot 53 % forrige år. Den finansielle stilling vurderes å være tilfredsstillende.

Samlet kontantstrøm fra operasjonelle aktiviteter var på -34,2 MNOK mot 123,4 MNOK året før.

Styret mener at årsregnskapet gir et rettviseende bilde av selskapets eiendeler og gjeld, finansielle stilling og resultat.

## Frømtidsutsikter

Aktiviteten i markedet har vært relativt stabilt gjennom 2021 på tross av situasjonen med COVID-19. Selskapet har forventning om en sterk vekst i ordreinngang de kommende par årene, mye grunnet skattepakken fra norske myndigheter.

Oljeprisen har fluktuert mye i løpet av regnskapsåret, men steget markant i siste del av 2021 og starten av 2022 og gir grunnlag for forventet økt aktivitet kommende år sett opp mot foregående regnskapsår. Russlands invasjon av Ukraina og medfølgende økte press på energiresurser, antas å ha en tosidig effekt for selskapet. På den ene side vil forventning om høyere nivå på oljepriser gi incentiv for økt volum og igangsettelse av nye prosjekter. På den annen side, antas tilgangen til råstoffer å bli mer kritisk og dyrere i tiden fremover.

Hitec har en fornuftig ordresreserve som anses tilstrekkelig også for inneværende år.

Den økte kronekursen i første kvartal av 2022 vil isolert sett gi Hitec Products svekket konkurransekraft, i den grad selskapet er netto eksportør og store deler av eksportsalg forekommer i utenlandsk valuta. Endringen vil imidlertid også påvirke prisen på innsatsfaktorer i utenlandsk valuta tilsvarende.

På tross av ovennevnte faktorer, anser ikke styret risikoen for vesentlige endringer i selskapets utvikling å være høy.

## Forsikring for styrets medlemmer

Det er tegnet forsikring for styrets medlemmer og daglig leder for deres mulige ansvar overfor foretaket og tredjepersoner. Forsikring er tegnet på konsernnivå av BR Industrier og oppad begrenset til 50mNOK.

## Finansiell risiko

### Markedsrisiko

Selskapet er eksponert for endringer i valutakurser. Selskapet har inngått noen terminkontrakter eller andre avtaler for å redusere selskapets valutarisiko og derigjennom den driftstilknnyttede markedsrisiko. Selskapet er i liten grad eksponert mot endringer i rentenivået.

### Kreditrisiko

Risikoen for tap på grunn av at motparter ikke har økonomisk evne til å oppfylle sine forpliktelser anses lav. Det har historisk vært lite tap på fordringer og hensyntatt selskapets hovedkunder er



risikoen tilnærmet uendret, selv i de rådende finansielle forhold. Det er ikke inngått avtaler om motregning eller andre finansielle instrumenter som minimerer kredittrisikoen.

#### Likviditetsrisiko

Likviditetssituasjonen ansees å være tilfredsstillende. Selskapet overholder sine forpliktelser i forhold til bankforbindelser og det er ingen indikasjoner på endringer i lånevilkår.

#### Årsresultat og disponeringer

Regnskapet for Hitec Products AS viser et overskudd på kr 930.525. Styret foreslår at underskuddet dekkes som følger:


Avsatt konsernbidrag	kr	0
Til annen egenkapital	kr	<u>618.125</u>
Sum	kr	618.125

Selskapets annen egenkapital pr. 31.12.21 er kr 103.038.515, mot kr 102.420.390 i 2020.

Stavanger, 22.april 2022

Styret i Hitec Products AS

  
Bjørn Rygg  
Styrets leder

  
Tor Atle Deisz  
Daglig leder / styremedlem



Til generalforsamlingen i Hitec Products AS

## Uavhengig revisors beretning

### Konklusjon

Vi har revidert Hitec Products AS' årsregnskap som består av balanse per 31. desember 2021, resultatregnskap og kontantstrømpoppstilling for regnskapsåret avsluttet per denne datoen og noter til årsregnskapet, herunder et sammendrag av viktige regnskapsprinsipper.

Etter vår mening

- oppfyller årsregnskapet gjeldende lovkrav, og
- gir årsregnskapet et rettvisende bilde av selskapets finansielle stilling per 31. desember 2021, og av dets resultater og kontantstrømmer for regnskapsåret avsluttet per denne datoen i samsvar med regnskapslovens regler og god regnskapsskikk i Norge.

### Grunnlag for konklusjonen

Vi har gjennomført revisjonen i samsvar med de internasjonale revisjonsstandardene International Standards on Auditing (ISA-ene). Våre oppgaver og plikter i henhold til disse standardene er beskrevet nedenfor under *Revisors oppgaver og plikter ved revisjonen av årsregnskapet*. Vi er uavhengige av selskapet slik det kreves i lov, forskrift og International Code of Ethics for Professional Accountants (inkludert internasjonale uavhengighetsstandarder) utstedt av the International Ethics Standards Board for Accountants (IESBA-reglene), og vi har overholdt våre øvrige etiske forpliktelser i samsvar med disse kravene. Innhentet revisjonsbevis er etter vår vurdering tilstrekkelig og hensiktsmessig som grunnlag for vår konklusjon.

### Øvrig informasjon

Styret og daglig leder (ledelsen) er ansvarlige for informasjonen i årsberetningen. Øvrig informasjon omfatter informasjon i årsrapporten bortsett fra årsregnskapet og den tilhørende revisjonsberetningen. Vår konklusjon om årsregnskapet ovenfor dekker ikke informasjonen i årsberetningen.

I forbindelse med revisjonen av årsregnskapet er det vår oppgave å lese årsberetningen. Formålet er å vurdere hvorvidt det foreligger vesentlig inkonsistens mellom årsberetningen og årsregnskapet og den kunnskap vi har opparbeidet oss under revisjonen av årsregnskapet, eller hvorvidt informasjon i årsberetningen ellers fremstår som vesentlig feil. Vi har plikt til å rapportere dersom årsberetningen fremstår som vesentlig feil. Vi har ingenting å rapportere i så henseende.

Basert på kunnskapen vi har opparbeidet oss i revisjonen, mener vi at årsberetningen

- er konsistent med årsregnskapet og
- inneholder de opplysninger som skal gis i henhold til gjeldende lovkrav.

PricewaterhouseCoopers AS, Kanalsletta 8, Postboks 8017, NO-4068 Stavanger  
T: 02316, org. no.: 987 009 713 MVA, www.pwc.no  
Statsautoriserte revisorer, medlemmer av Den norske Revisorforening og autorisert regnskapsførerselskap



Uavhengig revisors beretning - Hitec Products AS



---

*Ledelsens ansvar for årsregnskapet*

Ledelsen er ansvarlig for å utarbeide årsregnskapet og for at det gir et rettviseende bilde i samsvar med regnskapslovens regler og god regnskapsskikk i Norge. Ledelsen er også ansvarlig for slik internkontroll som den finner nødvendig for å kunne utarbeide et årsregnskap som ikke inneholder vesentlig feilinformasjon, verken som følge av misligheter eller utilsiktede feil.

Ved utarbeidelsen av årsregnskapet må ledelsen ta standpunkt til selskapets evne til fortsatt drift og opplyse om forhold av betydning for fortsatt drift. Forutsetningen om fortsatt drift skal legges til grunn for årsregnskapet så lenge det ikke er sannsynlig at virksomheten vil bli avvirket.

---

*Revisors oppgaver og plikter ved revisjonen av årsregnskapet*

Vårt mål er å oppnå betryggende sikkerhet for at årsregnskapet som helhet ikke inneholder vesentlig feilinformasjon, verken som følge av misligheter eller utilsiktede feil, og å avgi en revisjonsberetning som inneholder vår konklusjon. Betryggende sikkerhet er en høy grad av sikkerhet, men ingen garanti for at en revisjon utført i samsvar med ISA-ene, alltid vil avdekke vesentlig feilinformasjon som eksisterer. Feilinformasjon kan oppstå som følge av misligheter eller utilsiktede feil. Feilinformasjon blir vurdert som vesentlig dersom den enkeltvis eller samlet med rimelighet kan forventes å påvirke økonomiske beslutninger som brukerne foretar basert på årsregnskapet.

For videre beskrivelse av revisors oppgaver og plikter vises det til:  
<https://revisorforeningen.no/revisjonsberetninger>

Stavanger, 22. april 2022  
**PricewaterhouseCoopers AS**

Arne Birkeland  
Statsautorisert revisor  
(elektronisk signert)

(2)



 Securely signed with Brevio

Revisjonsberetning

**Signers:**

<b>Name</b>	<b>Method</b>	<b>Date</b>
Birkeland, Arne	BANKID_MOBILE	2022-04-24 19:57

**This document package contains:**

- Closing page (this page)
- The original document(s)
- The electronic signatures. These are not visible in the document, but are electronically integrated.



This file is sealed with a digital signature.  
The seal is a guarantee for the authenticity  
of the document.





<b>Resultatregnskap</b>			
<b>Hitec Products AS</b>			
	<b>Note</b>	<b>2021</b>	<b>2020</b>
<b>Driftsinntekter og driftskostnader</b>			
Salgsinntekt		315 720 527	363 132 141
Annen driftsinntekt		6 351 650	6 085 360
<b>Sum driftsinntekter</b>	<b>2</b>	<b>322 072 177</b>	<b>369 217 502</b>
<b>Varekostnad</b>			
Varekostnad		181 241 249	198 357 629
Lønnskostnad	<b>3</b>	108 442 875	99 964 952
Avskrivning av driftsmidler og immaterielle eien	<b>4, 5</b>	1 268 660	995 165
Annen driftskostnad	<b>3, 6</b>	28 610 935	26 231 671
<b>Sum driftskostnader</b>		<b>319 563 720</b>	<b>325 549 417</b>
<b>Driftsresultat</b>		<b>2 508 457</b>	<b>43 668 084</b>
<b>Finansinntekter og finanskostnader</b>			
Renteinntekt		267 405	138 011
Annen finansinntekt		7 132 518	14 252 321
Nedskrivning av finansielle anleggsmidler		0	1 420 000
Rentekostnad		437 586	809 330
Annen finanskostnad		8 416 995	13 684 631
<b>Netto finansposter</b>		<b>-1 454 658</b>	<b>-1 523 629</b>
<b>Ordinært resultat før skatt</b>		<b>1 053 799</b>	<b>42 144 455</b>
Skattekostnad på ordinært resultat	<b>7</b>	435 674	9 220 464
<b>Årsresultat</b>		<b>618 125</b>	<b>32 923 991</b>
<b>Overføringer</b>			
Avsatt konsernbidrag		0	11 146 058
Annen egenkapital		618 125	21 777 933
<b>Total</b>		<b>618 125</b>	<b>32 923 991</b>



<b>Balanse</b>			
<b>Hitec Products AS</b>			
<b>EIENDELER</b>	<b>Note</b>	<b>2021</b>	<b>2020</b>
<b>Anleggsmidler</b>			
<b>Immaterielle eiendeler</b>			
Konsepsjoner, patenter o.l	4	1 245 376	1 339 104
<b>Sum immaterielle eiendeler</b>		<b>1 245 376</b>	<b>1 339 104</b>
<b>Varige driftsmidler</b>			
Tomter, bygninger og annen fast eiendom		3 533 621	3 853 734
Maskiner og anlegg		1 963 540	314 705
Driftsløsøre, inventar o.a. utstyr		640 692	740 624
<b>Sum varige driftsmidler</b>	5	<b>6 137 853</b>	<b>4 909 064</b>
<b>Finansielle anleggsmidler</b>			
Investeringer i datterselskap	8	3 644 813	3 644 813
Lån til foretak i samme konsern	10	564 521	564 521
Investeringer i aksjer og andeler		1 658 430	1 658 430
Andre langsiktige fordringer	10	139 000	511 000
<b>Sum finansielle anleggsmidler</b>		<b>6 006 764</b>	<b>6 378 764</b>
<b>Sum anleggsmidler</b>		<b>13 389 993</b>	<b>12 626 932</b>
<b>Omløpsmidler</b>			
Lager av varer og annen beholdning	10	8 503 768	8 315 692
<b>Fordringer</b>			
Kundefordringer	9, 10	56 256 521	43 621 695
Prosjekt under arbeid	10, 11	31 459 481	33 425 274
Andre kortsiktige fordringer		2 300 339	11 931 559
Fordring på konsernselskap	9	56 964 785	107 850 673
<b>Sum fordringer</b>		<b>146 981 126</b>	<b>196 829 201</b>
Bankinnskudd, kontanter o.l.	12	9 471	9 467
<b>Sum omløpsmidler</b>		<b>155 494 366</b>	<b>205 154 360</b>
<b>Sum eiendeler</b>		<b>168 884 359</b>	<b>217 781 292</b>
<b>Hitec Products AS</b>		<b>Page 1</b>	



<b>Balanse</b>			
<b>Hitec Products AS</b>			
<b>EGENKAPITAL OG GJELD</b>	<b>Note</b>	<b>2021</b>	<b>2020</b>
<b>Egenkapital</b>			
<b>Innskutt egenkapital</b>			
Aksjekapital	13	5 000 000	5 000 000
Annen innskutt egenkapital		6 732 876	6 732 876
Overkurs		812 544	812 544
<b>Sum innskutt egenkapital</b>		<b>12 545 420</b>	<b>12 545 420</b>
<b>Opptjent egenkapital</b>			
Annen egenkapital		103 038 515	102 420 390
<b>Sum opptjent egenkapital</b>		<b>103 038 515</b>	<b>102 420 390</b>
<b>Sum egenkapital</b>	14	<b>115 583 935</b>	<b>114 965 810</b>
<b>Gjeld</b>			
<b>Avsetning for forpliktelser</b>			
Utsatt skatt	7	3 415 422	4 086 271
<b>Sum avsetning for forpliktelser</b>		<b>3 415 422</b>	<b>4 086 271</b>
<b>Kortsiktig gjeld</b>			
Leverandørgjeld	9, 10	16 804 159	43 094 759
Betalbar skatt	7	794 123	0
Skyldig offentlige avgifter		9 875 414	7 434 690
Gjeld til konsernselskap	9	8 673	14 296 624
Annen kortsiktig gjeld	11	22 402 633	33 903 138
<b>Sum kortsiktig gjeld</b>		<b>49 885 002</b>	<b>98 729 211</b>
<b>Sum gjeld</b>		<b>53 300 424</b>	<b>102 815 482</b>
<b>Sum egenkapital og gjeld</b>		<b>168 884 359</b>	<b>217 781 292</b>
Stavanger, 22.04.2022 The board of Hitec Products AS			
 Bjørn Rygg Chairman of the board		 Tor Atle Deisz Member of the board/General Manager	
Hitec Products AS		Page 2	



### Hitec Products AS

Noteopplysninger til årsregnskapet 2021

#### Kontantstrømoppstilling

	Note	2021	2020
<b>Kontantstrømmer fra operasjonelle aktiviteter</b>			
Resultat før skattekostnad		1 053 799	42 144 455
+ Ordinære avskrivninger og nedskrivninger	4.5	1 268 660	2 415 165
Periodens betalte skatt	7	-312 400	-2417996
+/- Endring i varelager	6	-188 076	232 556
+/- Endring i kundefordringer	9.11	-25 412 810	79 323 667
+/- Endring i leverandørgjeld	9	-11 546 823	-659 268
+/- Endring i andre tidsavgrensingsposter		943 439	2 334 583
<b>=Netto kontantstrøm fra operasjonelle aktiviteter</b>		<b>-34 194 211</b>	<b>123 373 162</b>
<b>Kontantstrømmer fra investeringsaktiviteter</b>			
- Utbetalinger ved kjøp av varige driftsmidler	2.3	-2 403 722	-1 662 258
<b>= Netto kontantstrøm fra investeringsaktiviteter</b>		<b>-2 403 722</b>	<b>-1 662 258</b>
<b>Kontantstrømmer fra finansieringsaktiviteter</b>			
+/- Endringer i fordringer og gjeld til selskap i samme konsern		-14 287 950	849 231
+/- Netto endring konsernkontoordning		50 885 887	-122 564 872
<b>= Netto kontantstrøm fra finansieringsaktiviteter</b>		<b>36 597 937</b>	<b>-121 715 641</b>
<b>= Netto endring i kontanter og kontantekvivalenter</b>		<b>4</b>	<b>-4 737</b>
+ Beh. av kont. og kontantekvivalenter ved per. begynnelse		9 466	14 203
<b>= Beh. av kont. og kontantekvivalenter ved per. slutt</b>		<b>9 471</b>	<b>9 466</b>



## Hitec Products AS

## Noteopplysninger til årsregnskapet 2021

### Note 2 Driftsinntekter

Selskapet omsetter varer og tjenester innenfor virksomhetsområdet utvikling og produksjon av styringssystemer for oljenæringen.

	2021	2020
Salgsinntekter	315 720 527	363 132 141
Andre driftsinntekter	6 351 650	6 085 360
<b>Sum</b>	<b>322 072 177</b>	<b>369 217 501</b>

### Geografisk fordeling

	2021	2020
Norge	150 922 770	199 265 930
Brasil	58 945 015	
UK	33 293 548	48 231 238
Singapore/Malaysia	42 816 140	29 576 743
USA	20 370 928	79 624 156
Andre land	15 723 776	12 519 434
<b>Sum</b>	<b>322 072 177</b>	<b>369 217 501</b>

### Note 3 Lønnskostnader, antall ansatte, godtgjørelser, lån til ansatte mm.

Lønnskostnader	2021	2020
Lønninger	89 103 835	83 920 050
Arbeidsgiveravgift	13 434 937	12 495 722
Pensjonskostnader	3 062 935	1 998 225
Andre ytelser	2 841 168	1 550 954
<b>Sum</b>	<b>108 442 875</b>	<b>99 964 952</b>

Gjennomsnittlig antall årsverk 104 101

### Ytelser til ledende personer

	Daglig leder	Styret
Lønn/styrehonorar	1 847 344	0
Pensjonsutgifter	0	0
Annen godtgjørelse	143 109	0

Daglig leder har avtale om ett års oppsigelseskompensasjon. Det er ingen opsjonsavtaler for kjøp av aksjer i selskapet. Daglig leder har i 2021 mottatt bonus på NOK 400 000.

### Obligatorisk tjenstepensjon

Selskapet er pliktig å ha tjenstepensjonsordning etter lov om obligatorisk tjenstepensjon. Selskapets pensjonsordninger tilfredsstiller kravene i denne loven.

Kostnadsført godtgjørelse til revisor	2021	2020
Lovpålagt revisjon	190 500	194 500
Annen bistand	55 000	29 500
Andre tjenester utenfor revisjon	122 802	32 898
<b>Sum godtgjørelse til revisor</b>	<b>368 302</b>	<b>256 898</b>



## Hitec Products AS

Noteopplysninger til årsregnskapet 2021

### Note 4 Immaterielle eiendeler

Immaterielle eiendeler	Konsesjoner, patenter o.l.	Sum
Anskaffelseskost 01.01.	1 703 255	1 703 255
Tilgang	250 000	250 000
Avgang	0	0
Anskaffelseskost 31.12.	1 953 255	1 953 255
Akkumulerte avskrivninger 31.12	707 879	707 879
<b>Balanseført verdi 31.12</b>	<b>1 245 376</b>	<b>1 245 376</b>
Årets avskrivninger	343 728	343 728
Forventet økonomisk levetid	3-5år	
Avskrivningsplan	Lineær	

### Note 5 Varige driftsmidler

Varige driftsmidler	Tomter, bygninger og annen fast eiendom	Maskiner og anlegg	Driftsløsøre, inventar o.l.	Sum
Anskaffelseskost 01.01.	5 144 275	2 718 683	15 233 126	23 096 084
Tilgang	0	1 934 187	219 535	2 153 722
Avgang	0	0	0	0
Anskaffelseskost 31.12.	5 144 275	4 652 870	15 452 661	25 249 806
Akkumulerte avskrivninger 31.12.	1 610 655	2 689 328	14 811 969	19 111 952
<b>Balanseført verdi 31.12.</b>	<b>3 533 621</b>	<b>1 963 540</b>	<b>640 691</b>	<b>6 137 853</b>
Årets avskrivninger	320 114	285 352	319 467	924 932
Forventet økonomisk levetid	25 år	5-10 år	3-10 år	
Avskrivningsplan	Lineær	Lineær	Lineær	

### Note 6 Leasing

Selskapet har følgende ikke balanseførte leieforpliktelser pr 31.12.2021:

Eiendom	Årlig leie	Varighet	Leieopsjon
Sola Næringspark AS	10 897 235	31.12.2026	31.12.2031
Treungen Teknologipark	564 000	15.05.2024	12.05.2029
Forsand (BRI basedrift)	2 186 892	15.03.2024	-

\*Årlig leie er oppgitt ekskl forpliktelse for felleskostnader



## Hitec Products AS

## Noteopplysninger til årsregnskapet 2021

## Note 7 Skatt

Beregning av utsatt skatt/utsatt skattefordel	2021	2020
<b>Midlertidige forskjeller</b>		
Varige driftsmidler	-200 352	-518 590
Tilvirkningskontrakter	23 475 000	27 560 000
Fordringer	-1 200 001	-1 286 941
Varer	0	-319 512
Avsetninger mv	-6 550 000	-6 861 000
<b>Netto midlertidige forskjeller</b>	<b>15 524 647</b>	<b>18 573 957</b>
Underskudd til fremføring	0	0
<b>Grunnlag for utsatt skatt</b>	<b>15 524 647</b>	<b>18 573 957</b>
Utsatt skatt	3 415 422	4 086 271
<b>Utsatt skatt i balansen</b>	<b>3 415 422</b>	<b>4 086 271</b>

Grunnlag for skattekostnad, endring i utsatt skatt og betalbar skatt	2021	2020
Resultat før skattekostnad	1 053 799	42 144 455
Permanente forskjeller	-493 460	-233 254
Grunnlag for årets skattekostnad	560 339	41 911 201
Endring i midlertidige resultatforskjeller	3 049 310	-7 480 305
<b>Grunnlag for betalbar skatt i resultatregnskapet</b>	<b>3 609 649</b>	<b>34 430 896</b>
+ Avgitt konsernbidrag	-	-14 289 818
Anvendelse av fremførbart underskudd	-	-
<b>Skattepliktig inntekt (grunnlag for betalbar skatt i balansen)</b>	<b>3 609 649</b>	<b>20 141 078</b>

Fordeling av skattekostnaden	2021	2020
Betalbar skatt på årets resultat	794 123	7 574 797
<b>Sum betalbar skatt</b>	<b>794 123</b>	<b>7 574 797</b>
Endring i utsatt skatt / utsatt skattefordel	-670 848	1 645 666
Endring betalbar skatt fjoråret	312 400	-
<b>Skattekostnad</b>	<b>435 674</b>	<b>9 220 463</b>

Avstemming av årets skattekostnad	2021	2020
Regnskapsmessig resultat før skattekostnad	1 053 799	42 144 455
Beregnet skatt 22 % / 23%	231 836	9 271 780
Skattekostnad i resultatregnskapet	435 674	9 220 463
Skatt av permanente forskjeller	108 561	51 316
Tilleggsskatt fra fjoråret	312 400	-
Differanse	-0	-

Betalbar skatt	2021	2020
Betalbar skatt på årets resultat	794 123	7 574 797
Skatteeffekt av konsernbidrag	-	-3 143 760
Betalt forhåndsskatt	-	-4 431 037
<b>Sum betalbar skatt</b>	<b>794 123</b>	<b>-</b>



## Hitec Products AS

Noteopplysninger til årsregnskapet 2021

## Note 8 Datterselskap, tilknyttet selskap og felleskontrollert virksomhet

Investeringene i datterselskap, tilknyttet selskap og felleskontrollert virksomhet regnskapsføres etter kostmetoden.

Datterselskap	Forretnings- kontor	Eier-/ stemmeandel	Egenkapital (100 %)*	Resultat siste år (100 %)*	Balanseført verdi
Hitec Products Singapore Ltd	Singapore	90 %	-6 149 040	-49 142	3 644 813
<b>Balanseført verdi 31.12.</b>					<b>3 644 813</b>

\*Basert på ureviderte tall for 2021

## Note 9 Mellomværende med selskap i samme konsern m.v.

Fordringer til foretak i samme konsern	2021	2020
Kundefordringer	207 717	324 438
Innestående på konsernkonto	51 901 015	102 786 902
Øvrig fordringer til foretak i samme konsern	5 063 770	5 063 771
<b>Sum</b>	<b>57 172 502</b>	<b>108 175 111</b>

Gjeld til foretak i samme konsern	2021	2020
Leverandørgjeld (inkludert i leverandørgjeld)	415 714	6 276 898
Annen kortsiktig gjeld (inkludert i gjeld til konsernselskap)	8 673	14 296 624
<b>Sum</b>	<b>424 387</b>	<b>20 573 522</b>

## Note 10 Fordringer og gjeld

	2021	2020
Fordringer som forfaller senere enn ett år	703 521	1 075 521
Gjeld med forfall senere enn fem år	-	-

**Balanseført verdi av pantsatte eiendeler**

Maskin, anlegg og driftsløsøre	2 604 232	1 055 329
Varer	8 503 768	8 315 692
Prosjekter under arbeid (opptjent ikke fakturert)	31 459 481	33 425 274
Kundefordringer - begrenset til 150 mill	56 256 521	43 621 695
<b>Sum</b>	<b>98 824 002</b>	<b>86 417 990</b>

Selskapet deltar i konsernkontoordning hvor Hitec Products Holding står som eier. Trekkrettighet er på 85 MNOK med resten av konsernet og har pantsatt sine eiendeler for konsernselskapers gjeld.

**Hitec Products AS****Noteopplysninger til årsregnskapet 2021****Note 11 Anleggskontrakter**

<b>Balansførte verdier vedrørende prosjekter</b>	<b>2021</b>	<b>2020</b>
Prosjekter under arbeid (opptjent ikke fakturert)	46 203 258	33 425 274
Prosjekter under arbeid (fakturert ikke-opptjent)	14 743 777	0
<b>Inkludert i kortsiktig gjeld</b>		
Periodiserte prosjektkostnader (inkludert i annen kortsiktig gjeld)	6 023 248	15 140 636
<b>Resultatposter vedrørende prosjekter</b>	<b>2021</b>	<b>2020</b>
<b>Resultat på prosjekter under utførelse</b>		
Totalt opptjent på prosjekter under utførelse	92 364 000	75 150 000
Kostnader på igangværende prosjekter	68 889 000	47 590 000
<b>Netto resultatført igangværende prosjekter</b>	<b>23 475 000</b>	<b>27 560 000</b>

**Note 12 Bundne bankinnskudd, trekkrettigheter**

<b>Bundne bankinnskudd</b>	<b>2021</b>	<b>2020</b>
Skattetreksmidler	3 293	3 293

I stedet for skattetrekskonto er det stilt garanti av kredittinstitusjon for skattetrekk. For selskapet er garantien som er gitt innenfor en ramme på kr 5 500 000.

**Note 13 Aksjekapital og aksjonærinformasjon**

Selskapet er en del av konsernet Hitec Products Holding AS som er et underkonsern av BR Industrier AS. Konsernregnskapet kan fås utlevert på BR Industrier AS sitt hovedkontor, adressen er Forusbeen 210, 4313 Sandnes.

Aksjekapitalen på kr. 5 000 000 består av 50 000 aksjer á kr. 100

**Oversikt over de største aksjonærene 31.12.2021**

	<b>Antall</b>	<b>Eierandel</b>
Hitec Products Holding AS	50 000	100 %

**Note 14 Egenkapital**

<b>Årets endring i egenkapital</b>	<b>Aksjekapital</b>	<b>Overkurs</b>	<b>Annen innskutt egenkapital</b>	<b>Annen egenkapital</b>	<b>Sum</b>
Egenkapital 01.01.	5 000 000	812 544	6 732 876	102 420 390	114 965 810
Årets resultat	0	0	0	618 125	618 125
<b>Egenkapital 31.12.</b>	<b>5 000 000</b>	<b>812 544</b>	<b>6 732 876</b>	<b>103 038 515</b>	<b>115 583 935</b>



## Hitec Products AS

## Noteopplysninger til årsregnskapet 2021

### Note 15 Transaksjoner med nærstående parter

Ytelser til ledende ansatte er omtalt i note 13, og mellomværende med konsernselskaper er omtalt i note 7.

<b>Selskapets transaksjoner med nærstående parter:</b>	<b>2021</b>	<b>2020</b>
<b>Kjøp av varer:</b>		
- Konsernselskaper	1 946 840	36 615 196
<b>Salg av varer:</b>		
- Konsernselskaper	8 221 643	9 447 785