



ÅRSREGNSKAPET FOR REGNSKAPSÅRET 2024 - GENERELL INFORMASJON

Enheten

Organisasjonsnummer: 951 787 264
Organisasjonsform: Aksjeselskap
Foretaksnavn: VEIDHOLMEN FISK AS
Forretningsadresse: Skjærgårdsveien 789
6570 SMØLA

Regnskapsår

Årsregnskapets periode: 01.01.2024 - 31.12.2024

Konsern

Morselskap i konsern: Nei

Regnskapsregler

Regler for små foretak benyttet: Ja
Benyttet ved utarbeidelsen av årsregnskapet til selskapet: Regnskapslovens alminnelige regler

Årsregnskapet fastsatt av kompetent organ

Bekreftet av representant for selskapet: Kjetil Tennfjord Aarseth
Dato for fastsettelse av årsregnskapet: 23.06.2025

Grunnlag for avgivelse

År 2024: Årsregnskapet er elektronisk innlevert
År 2023: Tall er hentet fra elektronisk innlevert årsregnskap fra 2024

Det er ikke krav til at årsregnskapet m.v. som sendes til Regnskapsregisteret er undertegnet. Kontrollen på at dette er utført ligger hos revisor/enhetens øverste organ. Sikkerheten ivaretas ved at innsender har rolle/rettighet for innsending av årsregnskapet via Altinn, og ved at det bekreftes at årsregnskapet er fastsatt av kompetent organ.

Brønnøysundregistrene, 31.07.2025



Resultatregnskap

Beløp i: NOK	Note	2024	2023
RESULTATREGNSKAP			
Inntekter			
Salgsinntekt	1	107 176 788	118 457 078
Annen driftsinntekt		26 000	29 956
Sum inntekter		107 202 788	118 487 034
Kostnader			
Endring i beholdning av varer under tilvirkning og ferdig tilvirkede varer		-2 000 000	-7 400 000
Varekostnad	1	82 562 826	103 657 351
Lønnskostnad	2, 3	12 904 126	12 362 262
Avskrivning av driftsmidler	4	1 795 680	1 884 784
Annen driftskostnad		6 820 158	5 964 447
Sum kostnader		102 082 790	116 468 845
Driftsresultat		5 119 998	2 018 189
Finansinntekter og finanskostnader			
Annen renteinntekt		42 174	16 448
Annen finansinntekt		6 651	11 854
Sum finansinntekter		48 825	28 302
Annen rentekostnad		280 958	195 934
Annen finanskostnad		3 766	-277
Sum finanskostnader		284 724	195 658
Netto finans		-235 898	-167 355
Resultat før skattekostnad		4 884 099	1 850 834
Skattekostnad på resultat	5	1 076 950	411 275
Årsresultat	6	3 807 149	1 439 559
Årsresultat etter minoritetsinteresser		3 807 149	1 439 559
Totalresultat		3 807 149	1 439 559



Resultatregnskap

Beløp i: NOK	Note	2024	2023
Overføringer og disponeringer			
Avsatt til annen egenkapital		3 807 149	1 439 559
Sum overføringer og disponeringer		3 807 149	1 439 559



Balanse

Beløp i: NOK	Note	2024	2023
BALANSE - EIENDELER			
Anleggsmidler			
Immaterielle eiendeler			
Utsatt skattefordel	5		
Varige driftsmidler			
Tomter, bygninger o.a. fast eiendom	4, 7	3 607 737	3 641 286
Maskiner og anlegg	4, 7		
Skip og flytende installasjoner	4, 7		
Driftsløsøre, inventar o.a. utstyr	4, 7	9 462 631	9 201 213
Sum varige driftsmidler	4	13 070 368	12 842 499
Finansielle anleggsmidler			
Lån til foretak i samme konsern	1		
Andre langsiktige fordringer	7	556 500	555 235
Sum finansielle anleggsmidler		556 500	555 235
Sum anleggsmidler		13 626 867	13 397 734
Omløpsmidler			
Varer			
Lager av varer og annen beholdning	7	25 800 000	23 800 000
Sum varer		25 800 000	23 800 000
Fordringer			
Kundefordringer	1, 7	6 119 673	2 295 221
Andre kortsiktige fordringer		1 147 678	794 368
Sum fordringer		7 267 351	3 089 590
Bankinnskudd, kontanter og lignende			
Bankinnskudd, kontanter o.l.	7	5 739 869	849 264
Sum bankinnskudd, kontanter og lignende		5 739 869	849 264
Sum omløpsmidler		38 807 220	27 738 853
SUM EIENDELER		52 434 087	41 136 587



Balanse

Beløp i: NOK	Note	2024	2023
BALANSE - EGENKAPITAL OG GJELD			
Egenkapital			
Innskutt egenkapital			
Aksjekapital	8	2 000 000	2 000 000
Beholdning av egne aksjer	8		
Sum innskutt egenkapital		2 000 000	2 000 000
Opptjent egenkapital			
Annen egenkapital		36 949 645	33 142 496
Sum opptjent egenkapital		36 949 645	33 142 496
Sum egenkapital	6	38 949 645	35 142 496
Gjeld			
Langsiktig gjeld			
Utsatt skatt	5	67 776	47 747
Sum avsetninger for forpliktelser		67 776	47 747
Annen langsiktig gjeld			
Gjeld til kredittinstitusjoner	1, 7		
Øvrig langsiktig gjeld	1		
Sum langsiktig gjeld		67 776	47 747
Kortsiktig gjeld			
Gjeld til kredittinstitusjoner	7		
Leverandørgjeld	1	5 772 098	2 208 000
Betalbar skatt	5	1 056 921	417 580
Skyldig offentlige avgifter		540 035	667 947
Annen kortsiktig gjeld	1	6 047 612	2 652 816
Sum kortsiktig gjeld		13 416 666	5 946 344
Sum gjeld		13 484 442	5 994 091
SUM EGENKAPITAL OG GJELD		52 434 087	41 136 587



Brønnøysundregistrene

ÅRSREGNSKAP FOR REGNSKAPSÅRET 2024 - GENERELL INFORMASJON

Journalnummer: 2025 717377

Enheten

Organisasjonsnummer: 951 787 264
Organisasjonsform: Aksjeselskap
Foretaksnavn: VEIDHOLMEN FISK AS
Forretningsadresse: Skjærgårdsveien 789
6570 SMØLA

Regnskapsår

Årsregnskapets periode: 01.01.2024 - 31.12.2024

Konsern

Morselskap i konsern: Nei

Regnskapsregler

Regler for små foretak benyttet: Ja
Benyttet ved utarbeidelsen av
årsregnskapet til selskapet: Regnskapslovens alminnelige regler

Årsregnskapet fastsatt av kompetent organ

Bekreftet av representant for selskapet: Kjetil Tennfjord Aarseth
Dato for fastsettelse av årsregnskapet: 23.06.2025

Grunnlag for avgivelse

År 2024: Årsregnskap er elektronisk innlevert.
År 2023: Tall er hentet fra elektronisk innlevert årsregnskap fra 2024.

Det er ikke krav til at årsregnskapet m.v. som sendes til Regnskapsregisteret er undertegnet. Kontrollen på at dette er utført ligger hos revisor/enhetens øverste organ. Sikkerheten ivaretas ved at innsender har rolle/rettighet for innsending av årsregnskapet via Altinn, og ved at det bekreftes at årsregnskapet er fastsatt av kompetent organ.

Brønnøysundregistrene, 30.07.2025



Organisasjonsnr: 951 787 264
VEIDHOLMEN FISK AS

RESULTATREGNSKAP

Beløp i: NOK	Note	2024	2023
RESULTATREGNSKAP			
Inntekter			
Salgsinntekt	1	107 176 788	118 457 078
Annen driftsinntekt		26 000	29 956
Sum inntekter		107 202 788	118 487 034
Kostnader			
Endring i beholdning av varer under tilvirkning og ferdig tilvirkede varer		-2 000 000	-7 400 000
Varekostnad	1	82 562 826	103 657 351
Lønnskostnad	2, 3	12 904 126	12 362 262
Avskrivning av driftsmidler	4	1 795 680	1 884 784
Annen driftskostnad		6 820 158	5 964 447
Sum kostnader		102 082 790	116 468 845
Driftsresultat		5 119 998	2 018 189
Finansinntekter og finanskostnader			
Annen renteinntekt		42 174	16 448
Annen finansinntekt		6 651	11 854
Sum finansinntekter		48 825	28 302
Annen rentekostnad		280 958	195 934
Annen finanskostnad		3 766	-277
Sum finanskostnader		284 724	195 658
Netto finans		-235 898	-167 355
Resultat før skattekostnad		4 884 099	1 850 834
Skattekostnad på resultat	5	1 076 950	411 275
Årsresultat	6	3 807 149	1 439 559
Årsresultat etter minoritetsinteresser		3 807 149	1 439 559
Totalresultat		3 807 149	1 439 559
Overføringer og disponeringer			
Avsatt til annen egenkapital		3 807 149	1 439 559
Sum overføringer og disponeringer		3 807 149	1 439 559



Organisasjonsnr: 951 787 264
VEIDHOLMEN FISK AS

BALANSE

Beløp i: NOK	Note	2024	2023
BALANSE - EIENDELER			
Anleggsmidler			
Immaterielle eiendeler			
Utsatt skattefordel	5		
Varige driftsmidler			
Tomter, bygninger o.a.			
fast eiendom	4, 7	3 607 737	3 641 286
Maskiner og anlegg	4, 7		
Skip og flytende			
installasjoner	4, 7		
Driftsløsøre, inventar o.			
a. utstyr	4, 7	9 462 631	9 201 213
Sum varige driftsmidler	4	13 070 368	12 842 499
Finansielle anleggsmidler			
Lån til foretak i samme			
konsern	1		
Andre langsiktige			
fordringer	7	556 500	555 235
Sum finansielle		556 500	555 235
anleggsmidler			
Sum anleggsmidler		13 626 867	13 397 734
Omløpsmidler			
Varer			
Lager av varer og annen			
beholdning	7	25 800 000	23 800 000
Sum varer		25 800 000	23 800 000
Fordringer			
Kundefordringer	1, 7	6 119 673	2 295 221
Andre kortsiktige			
fordringer		1 147 678	794 368
Sum fordringer		7 267 351	3 089 590
Bankinnskudd, kontanter			
og lignende			
Bankinnskudd, kontanter o.			
l.	7	5 739 869	849 264
Sum bankinnskudd,		5 739 869	849 264
kontanter og lignende			
Sum omløpsmidler		38 807 220	27 738 853
SUM EIENDELER		52 434 087	41 136 587



BALANSE - EGENKAPITAL OG GJELD

Egenkapital

Innskutt egenkapital

Aksjekapital	8	2 000 000	2 000 000
Beholdning av egne aksjer	8		
Sum innskutt egenkapital		2 000 000	2 000 000

Opptjent egenkapital

Annen egenkapital		36 949 645	33 142 496
Sum opptjent egenkapital		36 949 645	33 142 496

Sum egenkapital	6	38 949 645	35 142 496
------------------------	----------	-------------------	-------------------

Gjeld

Langsiktig gjeld

Utsatt skatt	5	67 776	47 747
Sum avsetninger for forpliktelses		67 776	47 747

Annen langsiktig gjeld

Gjeld til kredittinstitusjoner	1, 7		
Øvrig langsiktig gjeld	1		
Sum langsiktig gjeld		67 776	47 747

Kortsiktig gjeld

Gjeld til kredittinstitusjoner	7		
Leverandørgjeld	1	5 772 098	2 208 000
Betalbar skatt	5	1 056 921	417 580
Skyldig offentlige avgifter		540 035	667 947
Annen kortsiktig gjeld	1	6 047 612	2 652 816
Sum kortsiktig gjeld		13 416 666	5 946 344

Sum gjeld		13 484 442	5 994 091
------------------	--	-------------------	------------------

SUM EGENKAPITAL OG GJELD		52 434 087	41 136 587
---------------------------------	--	-------------------	-------------------



Organisasjonsnr: 951 787 264
VEIDHOLMEN FISK AS

NOTEOPPLYSNINGER - SELSKAP - alle poster oppgitt i hele tall

Note

Antall årsverk i regnskapsåret
22.00

Sum Beløp

Balanseført verdi 31.12. Varige driftsmidler Immaterielle eiend.

Konsernregnskap

Morselskapet sitt navn

Forretningskontor for morselskapet

Begrunnelse for at datterselskap er utelatt fra konsolideringen

Samlet beløp - tilknyttet selskap Årets Fjorårets

Samlet beløp - foretak i samme konsern Årets Fjorårets

Samlet beløp - foretak i samme konsern Årets Fjorårets

Samlet beløp - felles kontrollert virksomhet Årets Fjorårets

Pantstillelse Beløp

Beholdning av egne aksjer Antall Pålydende Andel av aksjek.



Årsregnskap 2024 Veidholmen Fisk AS

Resultatregnskap
Balanse
Kontantstrøm
Noter til regnskapet

Org.nr.: 951 787 264



Resultatregnskap Veidholmen Fisk AS

Driftsinntekter og driftskostnader	Note	2024	2023
Salgsinntekt	1	107 176 788	118 457 078
Annen driftsinntekt		26 000	29 956
Sum driftsinntekter		107 202 788	118 487 034
Varekostnad	1	82 562 826	103 657 351
End. beh. varer u.tilv. og ferdigvarer		-2 000 000	-7 400 000
Lønnskostnad	2, 3	12 904 126	12 362 262
Avskrivning av driftsmidler	4	1 795 680	1 884 784
Annen driftskostnad		6 820 158	5 964 447
Sum driftskostnader		102 082 790	116 468 845
Driftsresultat		5 119 998	2 018 189
Finansinntekter og finanskostnader			
Annen renteinntekt		42 174	16 448
Annen finansinntekt		6 651	11 854
Annen rentekostnad		280 958	195 934
Annen finanskostnad		3 766	-277
Resultat av finansposter		-235 898	-167 355
Resultat før skattekostnad		4 884 099	1 850 834
Skattekostnad på resultat	5	1 076 950	411 275
Årsresultat	6	3 807 149	1 439 559
Overføringer			
Avsatt til annen egenkapital		3 807 149	1 439 559
Sum overføringer		3 807 149	1 439 559



Balanse Veidholmen Fisk AS

Eiendeler	Note	2024	2023
Anleggsmidler			
<i>Varige driftsmidler</i>			
Tomter, bygninger o.a. fast eiendom	4, 7	3 607 737	3 641 286
Driftsløsøre, inventar o.a. utstyr	4, 7	9 462 631	9 201 213
Sum varige driftsmidler	4	<u>13 070 368</u>	<u>12 842 499</u>
<i>Finansielle anleggsmidler</i>			
Andre langsiktige fordringer	7	556 500	555 235
Sum finansielle anleggsmidler		<u>556 500</u>	<u>555 235</u>
Sum anleggsmidler		<u>13 626 867</u>	<u>13 397 734</u>
Omløpsmidler			
<i>Varer</i>			
Lager av varer og annen beholdning	7	25 800 000	23 800 000
Sum varer		<u>25 800 000</u>	<u>23 800 000</u>
<i>Fordringer</i>			
Kundefordringer	1, 7	6 119 673	2 295 221
Andre kortsiktige fordringer		1 147 678	794 368
Sum fordringer		<u>7 267 351</u>	<u>3 089 590</u>
<i>Bankinnskudd, kontanter o.l</i>			
Bankinnskudd, kontanter o.l.	7	5 739 869	849 264
Sum bankinnskudd, kontanter o.l		<u>5 739 869</u>	<u>849 264</u>
Sum omløpsmidler		<u>38 807 220</u>	<u>27 738 853</u>
Sum eiendeler		<u>52 434 087</u>	<u>41 136 587</u>




Balanse

Veidholmen Fisk AS


Egenkapital og gjeld	Note	2024	2023
Egenkapital			
<i>Innskutt egenkapital</i>			
Aksjekapital	8	<u>2 000 000</u>	<u>2 000 000</u>
Sum innskutt egenkapital		<u>2 000 000</u>	<u>2 000 000</u>
<i>Opptjent egenkapital</i>			
Annen egenkapital		<u>36 949 645</u>	<u>33 142 496</u>
Sum opptjent egenkapital		<u>36 949 645</u>	<u>33 142 496</u>
Sum egenkapital	6	<u>38 949 645</u>	<u>35 142 496</u>
Gjeld			
<i>Avsetning for forpliktelseser</i>			
Utsatt skatt	5	<u>67 776</u>	<u>47 747</u>
Sum avsetning for forpliktelseser		<u>67 776</u>	<u>47 747</u>
<i>Kortsiktig gjeld</i>			
Leverandørgjeld	1	<u>5 772 098</u>	<u>2 208 000</u>
Betalbar skatt	5	<u>1 056 921</u>	<u>417 580</u>
Skyldig offentlige avgifter		<u>540 035</u>	<u>667 947</u>
Annen kortsiktig gjeld	1	<u>6 047 612</u>	<u>2 652 816</u>
Sum kortsiktig gjeld		<u>13 416 666</u>	<u>5 946 344</u>
Sum gjeld		<u>13 484 442</u>	<u>5 994 091</u>
Sum egenkapital og gjeld		<u>52 434 087</u>	<u>41 136 587</u>

Veidholmen, 12.05.2025
Styret i Veidholmen Fisk AS


Nils Helge Aarseth
styreleder


Hjetil Tennfjord Aarseth
styremedlem


Susanne Tennfjord Aarseth
styremedlem


Andrzej Maciej Winnik
daglig leder



Veidholmen Fisk AS

Regnskapsprinsipper

Årsregnskapet er satt opp i samsvar med regnskapsloven og NRS 8 - God regnskapsskikk for små foretak.

Valuta

Transaksjoner i utenlandsk valuta omregnes til kursen på transaksjonstidspunktet. Pengeposter i utenlandsk valuta omregnes til norske kroner ved å benytte balansedagens kurs. Valutakursendringer resultatføres løpende i regnskapsperioden under andre finansposter.

Inntekter

Inntektsføring ved salg av varer skjer på leveringstidspunktet. Tjenester inntektsføres etter hvert som de leveres.

Skatt

Skattekostnaden i resultatregnskapet omfatter både periodens betalbare skatt og endring i utsatt skatt. Utsatt skatt er beregnet med 22 % på grunnlag av de midlertidige forskjeller som eksisterer mellom regnskapsmessige og skattemessige verdier, samt ligningsmessig underskudd til fremføring ved utgangen av regnskapsåret. Skatteøkende og skattereduserende midlertidige forskjeller som reverserer eller kan reverseres i samme periode er utlignet og nettoført. Netto utsatt skattefordel balanseføres i den grad det er sannsynlig at denne kan bli utnyttet.

Klassifisering og vurdering av anleggsmidler

Anleggsmidler omfatter eiendeler bestemt til varig eie og bruk. Anleggsmidler er vurdert til anskaffelseskost, fratrukket avskrivninger og nedskrivninger. Langsiktig gjeld balanseføres til nominelt beløp på transaksjonstidspunktet.

Varige driftsmidler balanseføres og avskrives over driftsmidlets økonomiske levetid. Vesentlige driftsmidler som består av flere betydelige komponenter med ulik levetid er dekomponert med ulik avskrivningstid for de ulike komponentene. Direkte vedlikehold av driftsmidler kostnadsføres løpende under driftskostnader, mens påkostninger eller forbedringer tillegges driftsmidlets kostpris og avskrives i takt med driftsmidlet. Varige driftsmidler nedskrives til gjenvinnbart beløp ved verdifall som forventes ikke å være forbigående. Gjenvinnbart beløp er det høyeste av netto salgsverdi og verdi i bruk. Verdi i bruk er nåverdi av fremtidige kontantstrømmer knyttet til eiendelen. Nedskrivningen reverseres når grunnlaget for nedskrivningen ikke lenger er til stede.

Klassifisering og vurdering av omløpsmidler

Omløpsmidler og kortsiktig gjeld omfatter normalt poster som forfaller til betaling innen ett år etter balansedagen, samt poster som knytter seg til varekretsløpet. Omløpsmidler vurderes til laveste verdi av anskaffelseskost og virkelig verdi. Kortsiktig gjeld balanseføres til nominelt beløp på transaksjonstidspunktet.

Varer er vurdert til det laveste av anskaffelseskost og netto salgsverdi. Netto salgsverdi er estimert salgspris ved ordinær drift etter fradrag for beregnede nødvendige utgifter for gjennomføring av salget. Anskaffelseskost inkluderer utgifter påløpt ved anskaffelse av varene og kostnader for å bringe varene til nåværende plassering.

Fordringer

Kundefordringer og andre fordringer oppføres til pålydende etter fradrag for avsetning til forventet tap. Avsetning til tap gjøres på grunnlag av en individuell vurdering av de enkelte fordringene.

Pensjoner - Innskuddsbasert ordning

Kostnaden til innskuddsbasert pensjonsordning tilsvarer periodens premie til forsikringselskapet.



Veidholmen Fisk AS

Note 1 Mellomværende og transaksjoner med selskap i samme konsern

Fordringer	2024	2023
Kundefordringer konsern	6 083 518	2 307 961
Sum	6 083 518	2 307 961

Gjeld		
Annen kortsiktig gjeld konsern	4 338 181	1 300 000
Sum	4 338 181	1 300 000

Transaksjoner med nærstående

Varekjøp konsernselskap	18 549 869	20 773 159
Varesalg konsernselskap	102 239 844	110 484 575
Administrasjonshonorar	1 300 000	1 300 000

Note 2 Lønnskostnader og ytelser

Lønnskostnader	2024	2023
Lønninger	11 344 649	11 085 967
Arbeidsgiveravgift	615 627	592 867
Pensjonskostnader	520 815	472 300
Andre ytelser	423 035	211 128
Sum	12 904 126	12 362 262

Selskapet har i 2024 sysselsatt 22 årsverk.

Note 3 Pensjonsforpliktelser

Bedriften har gjennom de ansattes tariffavtale med NNN (Norsk Nærings- og Nytelsesmiddelarbeiderforbund) forpliktet seg til AFP-ordningen (avtalefestet pensjon), med rett til yrkesaktive å fratruke ved fylte 62 år.

Pr 31.12.2024 er det 22 ansatte som omfattes av pensjonsavtalen.

I tillegg har bedriften OTP-avtale (innskuddspensjon 2%) gjennom Nordea Liv. Alle fast ansatte er inkludert i avtalen. For 2024 er det innbetalt en total premie på kr 268 253.



Veidholmen Fisk AS

Note 4 Anleggsmidler

	Bygninger og fast eiendom	Maskiner og anlegg	Driftsløsøre, inventar ol.
Anskaffelseskost pr. 01.01.24	12 847 886	24 141 856	2 015 985
+ Tilgang kjøpte driftsmidler	48 431	1 975 118	
= Anskaffelseskost 31.12.24	12 896 317	26 116 974	2 015 985
Akkumulerte avskrivninger 31.12.24	11 880 071	16 836 130	1 834 200
= Bokført verdi 31.12.24	1 016 246	9 280 844	181 785
Årets ordinære avskrivninger	76 380	1 596 400	117 300
Økonomisk levetid	0-28 år	0-15 år	0-10 år

	Tomter og bolighus	Sum
Anskaffelseskost pr. 01.01.24	2 597 494	41 603 220
+ Tilgang kjøpte driftsmidler		2 023 549
= Anskaffelseskost 31.12.24	2 597 494	43 626 769
Akkumulerte avskrivninger 31.12.24	6 000	30 556 401
= Bokført verdi 31.12.24	2 591 494	13 070 368
Årets ordinære avskrivninger	5 600	1 795 680
Økonomisk levetid	20 år	

Note 5 Skatt

Årets skattekostnad	2024	2023
Resultatført skatt på ordinært resultat:		
Betalbar skatt	1 056 921	417 580
Endring i utsatt skatt	20 029	-6 305
Skattekostnad ordinært resultat	1 076 950	411 275
Skattepliktig inntekt:		
Resultat før skatt	4 884 099	1 850 834
Permanente forskjeller	11 127	18 598
Endring i midlertidige forskjeller	-91 041	28 660
Skattepliktig inntekt	4 804 185	1 898 091
Betalbar skatt i balansen:		
Betalbar skatt på årets resultat	1 056 921	417 580
Sum betalbar skatt i balansen	1 056 921	417 580

Skatteeffekten av midlertidige forskjeller som har gitt opphav til utsatt skatt og utsatte skattefordeler, spesifisert på typer av midlertidige forskjeller

	2024	2023	Endring
Varige driftsmidler	308 072	192 137	-115 935
Gevinst - og tapskonto	0	24 894	24 894
Sum	308 072	217 031	-91 041
Grunnlag for utsatt skatt	308 072	217 031	-91 041
Utsatt skatt (22 %)	67 776	47 747	-20 029

Veidholmen Fisk AS

Side 8



Veidholmen Fisk AS

Note 6 Egenkapital

	Aksjekapital	Annen egenkapital	Sum egenkapital
Pr. 31.12.2023	2 000 000	33 142 496	35 142 496
Årets resultat		3 807 149	3 807 149
Pr 31.12.2024	2 000 000	36 949 645	38 949 645

Note 7 Fordringer, gjeld, pantstillelser og garantier m.v

Gjeld som er sikret ved pant o.l.	2024	2023
Gjeld til kredittinstitusjoner	0	0
Sum	0	0

Balansført verdi av pantsatte eiendeler	2024	2023
Tomter, bygninger o.a fast eiendom	3 607 737	3 641 286
Driftstilbehør	9 379 346	9 104 828
Lager av varer og annen beholdning	25 800 000	23 800 000
Kundefordringer	6 119 673	2 295 221
Sum	44 906 756	38 841 335

Selskapets bankinnskudd inngår i en flerkonto konsernordning hvor morselskapet Gustav Stokke AS er flerkontoinnehaver. Ordningen har en samlet kredittramme på 58 MNOK. Selskapets pantsatte eiendeler er stilt som sikkerhet for denne ordningen.

Garantiansvar til Norges Råfisklag

Langsiktig fordring kr 490 000 er innbetalt garantiavsetning til Norges Råfisklag.

Note 8 Aksjonærer

Aksjekapitalen i Veidholmen Fisk AS pr. 31.12 består av:

	Antall	Pålydende	Bokført
Ordinære aksjer	2 000	1 000,0	2 000 000
Sum	2 000		2 000 000

Eierstruktur

De største aksjonærene i % pr. 31.12 var:

	Ordinære	Eierandel	Stemmeandel
GUSTAV STOKKE AS	2 000	100,0	100,0



BDO AS
Lerstadvegen 517
6018 Ålesund

Til generalforsamlingen i Veidholmen Fisk AS

Uavhengig revisors beretning

Konklusjon

Vi har revidert årsregnskapet til Veidholmen Fisk AS.

Årsregnskapet består av:

- Balanse per 31. desember 2024
- Resultatregnskap for 2024
- Noter til årsregnskapet, herunder et sammendrag av viktige regnskapsprinsipper.

Etter vår mening:

- Oppfyller årsregnskapet gjeldende lovkrav, og
- Gir årsregnskapet et rettviseende bilde av selskapets finansielle stilling per 31. desember 2024 og av dets resultater for regnskapsåret avsluttet per denne datoen i samsvar med regnskapslovens regler og god regnskapsskikk i Norge.

Grunnlag for konklusjonen

Vi har gjennomført revisjonen i samsvar med International Standards on Auditing (ISA-ene). Våre oppgaver og plikter i henhold til disse standardene er beskrevet nedenfor under Revisors oppgaver og plikter ved revisjonen av årsregnskapet. Vi er uavhengige av selskapet i samsvar med kravene i relevante lover og forskrifter i Norge og International Code of Ethics for Professional Accountants (inkludert internasjonale uavhengighetsstandarder) utstedt av International Ethics Standards Board for Accountants (IESBA-reglene), og vi har overholdt våre øvrige etiske forpliktelser i samsvar med disse kravene. Innhentet revisjonsbevis er etter vår vurdering tilstrekkelig og hensiktsmessig som grunnlag for vår konklusjon.

Styret og daglig leders ansvar for årsregnskapet

Styret og daglig leder (ledelsen) er ansvarlig for å utarbeide årsregnskapet og for at det gir et rettviseende bilde i samsvar med regnskapslovens regler og god regnskapsskikk i Norge. Ledelsen er også ansvarlig for slik intern kontroll som den finner nødvendig for å kunne utarbeide et årsregnskap som ikke inneholder vesentlig feilinformasjon, verken som følge av misligheter eller utilsiktede feil.

Ved utarbeidelsen av årsregnskapet må ledelsen ta standpunkt til selskapets evne til fortsatt drift og opplyse om forhold av betydning for fortsatt drift. Forutsetningen om fortsatt drift skal legges til grunn for årsregnskapet så lenge det ikke er sannsynlig at virksomheten vil bli avvirket.

Revisors oppgaver og plikter ved revisjonen av årsregnskapet


Vårt mål er å oppnå betryggende sikkerhet for at årsregnskapet som helhet ikke inneholder vesentlig feilinformasjon, verken som følge av misligheter eller utilsiktede feil, og å avgi en revisjonsberetning som inneholder vår konklusjon. Betryggende sikkerhet er en høy grad av sikkerhet, men ingen garanti for at en revisjon utført i samsvar med ISA-ene, alltid vil avdekke vesentlig feilinformasjon. Feilinformasjon kan oppstå som følge av misligheter eller utilsiktede feil. Feilinformasjon er å anse som vesentlig dersom den enkeltvis eller samlet med rimelighet kan



forventes å påvirke de økonomiske beslutningene som brukerne foretar på grunnlag av årsregnskapet.

For videre beskrivelse av revisors oppgaver og plikter vises det til:
<https://revisorforeningen.no/revisjonsberetninger>

Ålesund, 13. mai 2025
BDO AS



John Arne Fiskerstrand
statsautorisert revisor