



ÅRSREGNSKAPET FOR REGNSKAPSÅRET 2022 - GENERELL INFORMASJON

Enheten

Organisasjonsnummer: 913 703 251
Organisasjonsform: Aksjeselskap
Foretaksnavn: ELEMENTS PRODUCTION AS
Forretningsadresse: Ulvenvegen 371
5217 HAGAVIK

Regnskapsår

Årsregnskapets periode: 01.01.2022 - 31.12.2022

Konsern

Morselskap i konsern: Ja
Konsernregnskap lagt ved: Nei

Regnskapsregler

Regler for små foretak benyttet: Nei
Benyttet ved utarbeidelsen av årsregnskapet til selskapet: Regnskapslovens alminnelige regler

Årsregnskapet fastsatt av kompetent organ

Bekreftet av representant for selskapet: Tor-Andre Skeie
Dato for fastsettelse av årsregnskapet: 03.05.2023

Grunnlag for avgivelse

År 2022: Årsregnskapet er elektronisk innlevert
År 2021: Tall er hentet fra elektronisk innlevert årsregnskap fra 2022

Det er ikke krav til at årsregnskapet m.v. som sendes til Regnskapsregisteret er undertegnet. Kontrollen på at dette er utført ligger hos revisor/enhetens øverste organ. Sikkerheten ivaretas ved at innsender har rolle/rettighet for innsending av årsregnskapet via Altinn, og ved at det bekreftes at årsregnskapet er fastsatt av kompetent organ.

Brønnøysundregistrene, 02.07.2024



Resultatregnskap

Beløp i: NOK	Note	2022	2021
RESULTATREGNSKAP			
Inntekter			
Salgsinntekt	2, 3	993 702 268	501 641 213
Andre driftsinntekter	3	1 127 771	1 554 693
Sum inntekter		994 830 040	503 195 906
Kostnader			
Varekostnad	3, 4	907 971 554	462 034 944
Lønnskostnad	3, 6	30 123 193	23 082 698
Ordinære avskrivninger	7	1 765 747	1 149 207
Nedskrivning av varige driftsmidler og immaterielle eiendeler	7	200 000	
Andre driftskostnader	3, 6, 8	11 974 053	9 176 431
Sum kostnader		952 034 548	495 443 280
Driftsresultat		42 795 492	7 752 626
Finansinntekter og finanskostnader			
Inntekt på investering i datterselskap		383 942	
Renteinntekt fra foretak i samme konsern		443 266	94 031
Annen renteinntekt		696 244	6 788
Andre finansinntekter	4	8 054	
Sum finansinntekter		1 531 506	100 819
Annen rentekostnad		5 045 617	2 774 836
Andre finanskostnader	4	3 528 187	2 074 163
Sum finanskostnader		8 573 804	4 848 999
Netto finans	3	-7 042 298	-4 748 179
Ordinært resultat før skattekostnad		35 753 194	3 004 447
Skattekostnad på resultat	9	7 802 902	525 654
Ordinært resultat etter skattekostnad		27 950 292	2 478 793
Årsresultat	10	27 950 292	2 478 793
Årsresultat etter minoritetsinteresser		27 950 292	2 478 793



Resultatregnskap

Beløp i: NOK	Note	2022	2021
Totalresultat		27 950 292	2 478 793
Overføringer og disponeringer			
Avsatt til annen egenkapital		27 950 292	2 478 793
Sum overføringer og disponeringer		27 950 292	2 478 793



Balanse

Beløp i: NOK	Note	2022	2021
BALANSE - EIENDELER			
Anleggsmidler			
Immaterielle eiendeler			
Konsesjoner, patenter o.l.	3, 7, 8	3 315 000	3 860 748
Utsatt skattefordel	9	148 875	543 077
Sum immaterielle eiendeler		3 463 875	4 403 825
Varige driftsmidler			
Innredning leide lokaler	7	113 000	97 000
Driftsløsøre, inventar o.l.	7	1 921 000	1 894 600
Sum varige driftsmidler	7	2 034 000	1 991 600
Finansielle anleggsmidler			
Investering i datterselskap	11	35 259 233	32 198 987
Investering i annet foretak i samme konsern	11		
Lån til foretak i samme konsern	12	12 185 425	2 002 411
Sum finansielle anleggsmidler		47 444 658	34 201 398
Sum anleggsmidler		52 942 533	40 596 823
Omløpsmidler			
Varer			
Varelager	13, 14	95 747 683	110 629 982
Sum varer		95 747 683	110 629 982
Fordringer			
Kundefordringer	12, 14	8 081 294	17 672 486
Andre kortsiktige fordringer	12	50 930 000	109 490 187
Krav på innbetaling av selskapskapital	12		
Sum fordringer		59 011 294	127 162 673
Investeringer			
Aksjer og andeler i foretak i samme konsern	11		
Bankinnskudd, kontanter og lignende			
Bankinnskudd, kontanter o.l.	15	1 096 727	8 903 705



Balanse

Beløp i: NOK	Note	2022	2021
Sum bankinnskudd, kontanter og lignende		1 096 727	8 903 705
Sum omløpsmidler		155 855 704	246 696 360
SUM EIENDELER		208 798 238	287 293 183

BALANSE - EGENKAPITAL OG GJELD

Egenkapital

Innskutt egenkapital

Aksjekapital	16	14 800 000	14 800 000
Beholdning av egne aksjer		1 991 477	1 991 477
Overkurs		40 709 578	40 709 578
Sum innskutt egenkapital		57 501 055	57 501 055

Opptjent egenkapital

Annen egenkapital		41 865 316	13 915 023
Sum opptjent egenkapital		41 865 316	13 915 023

Sum egenkapital	10	99 366 371	71 416 078
------------------------	----	-------------------	-------------------

Gjeld

Langsiktig gjeld

Utsatt skatt	9		
Annen langsiktig gjeld			

Sum langsiktig gjeld		0	0
-----------------------------	--	----------	----------

Kortsiktig gjeld

Gjeld i konsernkontoordning	12, 14	36 065 541	140 145 253
Leverandørgjeld	8, 12	30 053 650	53 013 933
Betalbar skatt	9	2 497 853	303 198
Skyldige offentlige avgifter		13 301 420	16 908 892
Annen kortsiktig gjeld	12	27 513 403	5 505 828
Sum kortsiktig gjeld		109 431 867	215 877 105

Sum gjeld		109 431 867	215 877 105
------------------	--	--------------------	--------------------



Balanse

Beløp i: NOK	Note	2022	2021
SUM EGENKAPITAL OG GJELD		208 798 238	287 293 183



Årsregnskap 2022 Elements Production AS

Arsberetning
Resultatregnskap
Balanse
Noter til regnskapet
Kontantstrømoppstilling

Org.nr.: 913 703 251

Document ID:
2W7NOPIXKdLVWJpb4W/tzBX5u7U4hriHjne
p+yNcxvM=



Resultatregnskap

Elements Production AS

	Note	2022	2021
Driftsinntekter og -kostnader			
Salgsinntekt	2, 3	993 702 268	501 641 213
Andre driftsinntekter	3	1 127 771	1 554 693
Sum driftsinntekter		994 830 040	503 195 906
Varekostnad			
Varekostnad	3, 4	907 971 554	462 034 944
Lønnskostnad	3, 6	30 123 193	23 082 698
Ordinære avskrivninger	7	1 765 747	1 149 207
Nedskrivning av varige driftsmidler	7	200 000	0
Andre driftskostnader	3, 6, 8	11 974 053	9 176 431
Sum driftskostnader		952 034 548	495 443 280
Driftsresultat		42 795 492	7 752 626
Finansinntekter og -kostnader			
Inntekt på investering i datterselskap		383 942	0
Renteinntekt fra selskap i samme konsern		443 266	94 031
Renteinntekter		696 244	6 788
Andre finansinntekter	4	8 054	0
Rentekostnader		5 045 617	2 774 836
Andre finanskostnader	4	3 528 187	2 074 163
Resultat av finansposter	3	-7 042 298	-4 748 179
Ordinært resultat før skattekostnad		35 753 194	3 004 447
Skattekostnad på resultat	9	7 802 902	525 654
Årets resultat	10	27 950 292	2 478 793
Overføringer			
Avsatt til annen egenkapital		27 950 292	2 478 793
Sum overføringer		27 950 292	2 478 793

Document ID:

2W7NOPIXKdLVWJpb4W/tzBX5u7U4hriHjne
p+yNcxvM=



Balanse

Elements Production AS

EIENDELER	Note	2022	2021
ANLEGGSMIDLER			
Immaterielle eiendeler			
Konsesjoner, patenter o.l.	3, 7, 8	3 315 000	3 860 748
Utsatt skattefordel	9	148 875	543 077
Sum immaterielle eiendeler		3 463 875	4 403 825
Varige driftsmidler			
Innredning leide lokaler	7	113 000	97 000
Driftsløsøre, inventar o.l.	7	1 921 000	1 894 600
Sum varige driftsmidler	7	2 034 000	1 991 600
Finansielle anleggsmidler			
Investeringer i datterselskap	11	35 259 233	32 198 987
Lån til foretak i samme konsern	12	12 185 425	2 002 411
Sum finansielle anleggsmidler		47 444 658	34 201 398
Sum anleggsmidler		52 942 533	40 596 823
OMLØPSMIDLER			
Varer			
Varelager	13, 14	95 747 683	110 629 982
Fordringer			
Kundefordringer	12, 14	8 081 294	17 672 486
Andre kortsiktige fordringer	12	50 930 000	109 490 187
Sum fordringer		59 011 294	127 162 673
Bankinnskudd, kontanter o.l.			
Bankinnskudd, kontanter o.l.	15	1 096 727	8 903 705
Sum omløpsmidler		155 855 704	246 696 360
SUM EIENDELER		208 798 238	287 293 183

Document ID:

2W7NOPIXKdLVWJpb4W/tzBX5u7U4hriHjne
p+yNcxvM=



Balanse

Elements Production AS

EGENKAPITAL OG GJELD	Note	2022	2021
EGENKAPITAL			
Innskutt egenkapital			
Aksjekapital	16	14 800 000	14 800 000
Annen innskutt egenkapital		1 991 477	1 991 477
Overkurs		40 709 578	40 709 578
Sum innskutt egenkapital		57 501 055	57 501 055
Opptjent egenkapital			
Annen egenkapital		41 865 316	13 915 023
Sum opptjent egenkapital		41 865 316	13 915 023
Sum egenkapital	10	99 366 371	71 416 078
GJELD			
Kortsiktig gjeld			
Gjeld i konsernkontoordning	12, 14	36 065 541	140 145 253
Leverandørgjeld	8, 12	30 053 650	53 013 933
Betalbar skatt	9	2 497 853	303 198
Skyldige offentlige avgifter		13 301 420	16 908 892
Annen kortsiktig gjeld	12	27 513 403	5 505 828
Sum kortsiktig gjeld		109 431 867	215 877 105
Sum gjeld		109 431 867	215 877 105
SUM EGENKAPITAL OG GJELD		208 798 238	287 293 183

Styret i Elements Production AS

Odd Arne Sjo Larsen
styreleder

Jan Frode Skeie
styremedlem/daglig leder

Tor-Andre Skeie
styremedlem

Øystein Olsrud
styremedlem

Document ID:

2W7NOPIXKdLVWJpb4W/tzBX5u7U4hriHjne
p+yNcxvM=



Indirekte kontantstrøm

Elements Production AS

	Note	2022	2021
Kontantstrømmer fra operasjonelle aktiviteter			
Resultat før skattekostnad		35 753 194	3 004 447
Periodens betalte skatt		-303 198	-147 737
Ordinære avskrivninger		1 765 747	1 149 207
Nedskrivning anleggsmidler		200 000	0
Endring i varelager		14 882 299	-71 390 277
Endring i kundefordringer		9 591 192	2 638 864
Endring i leverandørgjeld		-22 960 283	37 213 610
Endring forskuddsbetalinger		74 964 040	-68 217 018
Effekt av valutakursendringer		3 542 617	2 005 583
Endring i andre tidsavgrensingsposter		-3 921 932	1 028 726
Netto kontantstrøm fra operasjonelle aktiviteter		113 513 677	-92 714 595
Kontantstrømmer fra investeringsaktiviteter			
Utbetalinger ved kjøp av varige driftsmidler		-1 462 399	-2 088 787
Netto investering i datterselskaper		-12 235 926	-18 251 398
Netto kontantstrøm fra investeringsaktiviteter		-13 698 325	-20 340 185
Kontantstrømmer fra finansieringsaktiviteter			
Endring konsernkontoordning		-104 079 712	140 145 253
Netto endring i kassekreditt		0	-47 986 751
Innbetalinger av egenkapital		0	30 000 000
Netto kontantstrøm fra finansieringsaktiviteter		-104 079 712	122 158 502
Effekt av valutakursendringer på kont. og kont.ekvivaler		-3 542 617	-2 005 583
Netto endring i kontanter og kontantekvivalenter		-7 806 977	7 098 139
Beh. av kont. og kontantekvivalenter ved per. begynnel		8 903 705	1 805 565
Beh. av kont. og kontantekvivalenter ved per. slutt		1 096 727	8 903 705

Elements Production AS

Side 5

Document ID:

2W7NOPIXKdLVWJpb4W/tzBX5u7U4hriHjne
p+yNcxvM=



Elements Production AS

913 703 251

Note 1 Regnskapsprinsipper

Årsregnskapet er satt opp i samsvar med regnskapsloven. Det er benyttet vurderingsregler i samsvar med norske regnskapsstandarder og anbefalinger til god regnskapsskikk.

Hovedregel for vurdering og klassifisering av eiendeler og gjeld

Eiendeler bestemt til varig eie eller bruk er klassifisert som anleggsmidler. Andre eiendeler er klassifisert som omløpsmidler. Fordringer som skal tilbakebetales innen et år er uansett klassifisert som omløpsmidler. Ved klassifisering av kortsiktig og langsiktig gjeld er analoge kriterier lagt til grunn.

Anleggsmidler vurderes til anskaffelseskost, men nedskrives til virkelig verdi når verdifallet forventes ikke å være forbigående. Anleggsmidler med begrenset økonomisk levetid avskrives planmessig. Langsiktig gjeld balanseføres til pålydende.

Omløpsmidler vurderes til laveste av anskaffelseskost og virkelig verdi. Kortsiktig gjeld balanseføres til nominelt mottatt beløp på opptakstidspunktet.

Inntektsføring

Salgsinntekter vurderes til virkelig verdi av vederlaget, netto etter fradrag for merverdiavgift, returer, rabatter og andre offentlige avgifter. Inntekt fra salg av varer resultatføres når produktene er levert til kunden, når det ikke er uoppfylte forpliktelser som kan påvirke kundens aksept av levering, og risiko for tap og ukurans er overført til kunden. Individuelle vurderinger basert på avtaler brukes som grunnlag for å estimere og regnskapsføre avsetninger for kvantumsrabatter og varereturer på salgstidspunktet.

Kostnadsføringstidspunkt / sammenstilling

Utgifter sammenstilles med, og kostnadsføres samtidig med, de inntekter utgiftene kan henføres til. Utgifter som ikke kan henføres direkte til inntekter, kostnadsføres når de påløper.

Varer

Varelager regnskapsføres til det laveste av anskaffelseskost og netto salgspris. Netto salgspris er estimert salgspris ved ordinær drift etter fradrag for beregnede nødvendige utgifter for gjennomføring av salget. Anskaffelseskost inkluderer utgifter påløpt ved anskaffelse av varene og kostnader for å bringe varene til nåværende tilstand og plassering.

Fordringer

Kundefordringer og andre fordringer oppføres til pålydende etter fradrag for avsetning til forventet tap. Avsetning til tap gjøres på grunnlag av en individuell vurdering av de enkelte fordringene. I tillegg gjøres det for øvrige kundefordringer en uspesifisert avsetning for å dekke antatt tap.

Skatt

Skattekostnaden er knyttet til det regnskapsmessige resultat og består av betalbar skatt og endring i netto utsatt skatt.

Utsatt skatt i resultatregnskapet er skatt beregnet på endringer i midlertidige forskjeller mellom skattemessige og regnskapsmessige verdier. Utsatt skatt er beregnet med 22 % på grunnlag av de midlertidige forskjeller som eksisterer mellom regnskapsmessige og skattemessige verdier, samt skattemessig underskudd til fremføring ved utgangen av regnskapsåret. Utsatt skatt avsettes som langsiktig gjeld i balansen. Netto utsatt skattefordel balanseføres i den grad det er sannsynlig at denne kan bli nyttiggjort.

Document ID:

2W7NOPIXKdLVWJpb4W/tzBX5u7U4hriHjne
p+yNcxvM=



Elements Production AS

913 703 251

Pensjoner

Selskaper har en innskuddsbasert pensjonsordning. Innbetalt tilskudd til pensjonsordningen kostnadsføres som periodens pensjonskostnad

Valuta

Transaksjoner i utenlandsk valuta omregnes til kursen på transaksjonstidspunktet. Pengeposter i utenlandsk valuta er vurdert til kursen ved regnskapsårets slutt. Pengeposter inkluderer fordringer og gjeld som skal gjøres opp i kontanter. Valutakursendringer resultatføres løpende i regnskapsperioden. Valutakursendringer knyttet til varekjøp er klassifisert som varekostnad mens valutakursendring vedrørende pengeposter i utenlandsk valuta til balansedagens kurs inngår under andre finansposter

Investering i selskap i samme konsern

Aksjer i selskap i samme konsern vurderes etter kostmetoden i selskapsregnskapet. Investeringen er vurdert til anskaffelseskost for aksjene med mindre nedskrivning har vært nødvendig. Det er foretatt nedskrivning til virkelig verdi når verdifall skyldes årsaker som ikke kan antas å være forbigående og det må anses nødvendig etter god regnskapsskikk. Nedskrivninger er reversert når grunnlaget for nedskrivning ikke lenger er til stede.

Nærstående parter

Selskap i samme konsern er definert som nærstående. Transaksjoner mellom nærstående parter er utført i henhold til vanlige forretningsmessige vilkår.

Konsern

Selskapet inngår i konsernregnskapet til Invent Sport AS. Konsernregnskapet kan fås utlevert på selskapets kontor i Bjørnafjorden.

Selskapet har ikke foretatt endring i regnskapsprinsipp i regnskapsåret.

Regnskapsprinsipper er ellers omtalt i de tilhørende noter til de enkelte regnskapspostene.

Kontantstrømoppstilling

Kontantstrømoppstillingen er utarbeidet etter den indirekte metode. Kontanter og kontantekvivalenter omfatter bankinnskudd og andre kortsiktige likvide plasseringer.

Note 2 Salgsinntekter

Virksomhetsområde	2022	2021
Varesalg	993 702 268	501 641 213
Sum	993 702 268	501 641 213
Geografisk fordeling	2022	2021
Norge	931 186 643	496 242 476
Sverige	3 368 203	5 398 737
Sum	934 554 846	501 641 213

Document ID:

2W7NOPIXKdLVWJpb4W/tzBX5u7U4hriHjne
p+yNcxvM=

**Elements Production AS****913 703 251**

Note 3 Transaksjoner med selskaper i samme konsern

Transaksjoner	2022	2021
Salgsinntekter	843 887 974	420 763 934
Andre driftsinntekter	829 622	1 280 795
Sum andre driftsinntekter	844 717 596	422 044 729
Varekjøp	11 458 095	13 310 211
Lønnskostnader - innleid arbeidskraft	1 510 144	1 423 264
Andre driftskostnader	3 431 411	1 016 031
Finansposter	649 463	253 667
Kjøp av driftsmidler	18 500	391 566

Note 4 Finansposter og valuta

	2022	2021
Valutagevinst	1 962	0
Valutatap	3 528 187	2 059 163

Valutagevinst/tap knyttet til varekjøp utgjør netto gevinst på NOK 1 546 219 og inngår i varekostnaden. Valutagevinst/tap vedrørende pengeposter i utenlandsk valuta til balansedagens kurs inngår i annen finansinntekt/finanskostnad.

Note 5 Finansiell markedsrisiko

Elements Production AS er eksponert for valutakursendringer da selskapet kjøper inn varer fra utlandet, hovedsakelig fra Kina. Selskapet kan fra tid til annen kjøpe valutaterminkontrakter for å redusere risikoen, men ingen av disse anses som sikringsinstrumenter i et regnskapsmessig sikringsforhold.

Renterisiko oppstår på kort og mellomlang sikt som et resultat av at deler av selskapets gjeld har flytende rente.

Document ID:

2W7NOPIXKdLVWJpb4W/tzBX5u7U4hriHjne
p+yNcxvM=

**Elements Production AS****913 703 251**

Note 6 Lønnskostnader og ytelser, godtgjørelser til daglig leder, styret og revisor

Lønnskostnader	2022	2021
Lønninger	19 374 406	16 320 944
Arbeidsgiveravgift	2 798 167	2 372 628
Pensjonskostnader	330 974	273 487
Innleid personell	6 914 411	4 185 714
Andre ytelser	705 235	439 397
Sum lønnskostnader før reduksjon for SkatteFunn	30 123 193	23 592 169
Reduksjon lønnskostnader som følge av SkatteFunn	0	-509 471
Sum lønnskostnader hensyntatt SkatteFunn	30 123 193	23 082 698

Selskapet har i 2022 sysselsatt 29 årsverk.

Lønn til daglig leder inngår i honorar fakturert fra JAFS Invest AS. Totalt fakturert honorar i 2022 er kr 2 546 216.

Daglig leder/styrets leder har ingen avtaler om bonus, overskuddsdeling eller godtgjørelse ved endring eller avslutning av stilling/verv.

Det er ikke gitt lån/sikkerhetsstillelser til daglig leder, styreleder eller andre nærstående parter.

Pensjonsforpliktelser

Selskapet er pliktig til å ha tjenestepensjonsordning etter lov om obligatorisk tjenestepensjon. Selskapets pensjonsordninger tilfredsstiller kravene i denne lov.

Revisor

Revisjonshonorar	288 500 eks. mva
Annen bistand	16 500 eks. mva
Andre tjenester fra KPMG	15 000 eks. mva

Note 7 Anleggsmidler

	Innredning leide lokaler	Driftsløsøre, inventar ol.	Konsesjoner, patenter o.l.	Sum
Anskaffelseskost pr. 01.01.22	371 959	3 600 847	4 527 662	8 500 469
+ Tilgang kjøpte driftsmidler	86 740	823 732	551 927	1 462 399
- Avgang i året	208 089	779 413		987 502
= Anskaffelseskost 31.12.22	250 610	3 645 167	5 079 589	8 975 365
Akkumulerte avskrivninger 31.12.22	137 610	1 724 167	1 564 589	3 426 365
+ Akkumulerte nedskrivninger 31.12.22			200 000	200 000
= Av- og nedskrivninger pr. 31.12.22	137 610	1 724 167	1 764 589	3 626 365
= Bokført verdi 31.12.22	113 000	1 921 000	3 315 000	5 349 000
Årets ordinære avskrivninger	70 740	797 332	897 674	1 765 747
Årets nedskrivninger			200 000	200 000
Økonomisk levetid	5 år	5 år	1-5 år	

Document ID:

2W7NOPIXKdLVWJpb4W/tzBX5u7U4hriHjne
p+yNcxvM=

**Elements Production AS****913 703 251**

Note 8 Transaksjoner og mellomværende med tilknyttede selskaper

Transaksjoner	2022	2021
Kjøp immaterielle driftsmidler	0	111 115
Reklame og annonser	117 850	219 250
Andre driftskostnader	139 074	492 560
Mellomværende		
Leverandørgjeld	10 399	74 029

Note 9 Skatt

Årets skattekostnad	2022	2021
Resultatført skatt på ordinært resultat:		
Betalbar skatt	7 408 700	954 917
Endring i utsatt skattefordel	394 202	-429 263
Skattekostnad ordinært resultat	7 802 902	525 654

Skattepliktig inntekt:		
Ordinært resultat før skatt	35 753 194	3 004 447
Permanente forskjeller	-285 458	-615 108
Endring i midlertidige forskjeller	-1 791 829	1 951 195
Avgitt konsernbidrag	-22 322 034	0
Skattepliktig inntekt	11 353 873	4 340 534

Betalbar skatt i balansen:		
Betalbar skatt på årets resultat	7 408 700	954 917
Betalbar skatt på avgitt konsernbidrag	-4 910 847	0
Fordring på SkatteFunn	0	-651 719
Sum betalbar skatt i balansen	2 497 853	303 198

Beregning av effektiv skattesats		
Resultat før skatt	35 753 194	3 004 447
Beregnet skatt av resultat før skatt	7 865 703	660 978
Skatteeffekt av permanente forskjeller	-62 801	-135 324
Sum	7 802 902	525 655
Effektiv skattesats	21,8 %	17,5 %

Skatteeffekten av midlertidige forskjeller som har gitt opphav til utsatt skatt og utsatte skattefordeler, spesifisert på typer av midlertidige forskjeller

	2022	2021	Endring
Varige driftsmidler	5 809	115 332	109 522
Varebeholdning	-603 418	0	603 418
Fordringer	-79 094	-83 864	-4 770
Avsetninger mv	0	-2 500 000	-2 500 000
Sum	-676 703	-2 468 532	-1 791 829
Grunnlag for utsatt skattefordel	-676 703	-2 468 532	-1 791 829
Utsatt skattefordel (22 %)	-148 875	-543 077	-394 202

Document ID:

2W7NOPIXKdLVWJpb4W/tzBX5u7U4hriHjne
p+yNcxvM=

**Elements Production AS****913 703 251**

Note 10 Egenkapital

	Aksjekapital	Overkurs	Annen Innskutt egenkapital	Annen egenkapital	Sum egenkapital
Pr. 31.12.2021	14 800 000	40 709 578	1 991 477	13 915 023	71 416 078
Årets resultat				27 950 292	27 950 292
Pr 31.12.2022	14 800 000	40 709 578	1 991 477	41 865 316	99 366 371

Note 11 Datterselskap, TS og FKV

	Kontor- kommune	Eier- andel	Anskaffelses kost	Egenkapital	Resultat
Aksjer i datterselskap					
Elements International AB	Västra Götalands län, Mark kommun	100,0%	52 912	29 084	-23 166
Guleholmen AS	Lindesnes	51,0%	4 000 000	1 591 244	-771 501
Improve Business Scandinavia AB		80,0%	21 515 577	10 706 719	279 688
Serpas AS	Bjørnafjorden	80,0%	1 125 738	1 019 795	425 323
Tiny Trolls Of Norway AS	Bjørnafjorden	100,0%	8 565 006	5 000 000	2 448 679
Sum			35 259 233	18 346 842	2 359 023

Stemmeandel er lik eierandel

Elements Production AS har i 2022 avgitt kr 22 322 034 i konsernbidrag med skattemessig effekt fra datterselskapet Tiny Trolls AS. Videre har Elements Production AS avgitt kr 16 403 853 uten skattemessig effekt. Konsernbidragene er netto ført mot investeringen - endring i anskaffelseskost på Tiny Trolls AS i 2022 utgjør kr 1 007 334.

Note 12 Mellomværende med selskap i samme konsern

	2022	2021
Fordringer		
Andre langsiktige fordringer	12 185 425	2 002 411
Kundefordringer konsern	0	5 846 095
Andre kortsiktige fordringer konsern	18 486 360	1 831 401
Sum	30 671 785	9 679 907
Gjeld		
Gjeld i konsernkontoordning	36 065 541	140 145 253
Leverandørgjeld innen konsern	2 945 561	2 906 656
Annen kortsiktig gjeld konsern	23 147 787	48 447
Sum	62 158 890	143 100 356

Document ID:

2W7NOPIXKdLVWJpb4W/tzBX5u7U4hriHjne
p+yNcxvM=



Elements Production AS **913 703 251**

Note 13 Varer

	2022	2021
Lager av innkjøpte handelsvarer	95 747 683	110 629 982
Sum	95 747 683	110 629 982
Lager vurdert til kostpris	96 351 101	110 629 982
Ukuransavsetning	603 418	0

Note 14 Fordringer, gjeld, pantstillelser og garantier mv.

Selskapet har ikke gjeld som forfaller mer enn 5 år frem i tid

	2022	2021
Gjeld som er sikret ved pant		
Gjeld i konsernkontoordning	36 065 541	140 145 253

Balanseført verdi av eiendeler som er sikret ved pant

Varelager, begrenset oppad til MNOK 71	95 747 683	110 629 982
Kundefordringer, begrenset oppad til MNOK 71	8 081 294	17 672 486
Sum verdi av eiendeler sikret ved pant	103 828 977	128 302 468

Selskapet inngår i konsernkontoordning med en total kredittramme på inntil MNOK 650, begrenset oppad til MNOK 200 for selskapet inkludert dets datterselskaper. Ubenyttet del av kassekreditt utgjør 150 687 003

Garanti og husleieforpliktelse

Selskapet har stilt garanti overfor huseier med NOK 200 000. Selskaper leier lokaler samt fremleier til konsernselskap. Årlig leiekostnad for Elements Production AS er MNOK 2,5. Leieforholdet løper til 01.06.2023.

Note 15 Likvider

I posten bankinnskudd inngår bundne skattetrekksmidler med kr 1 074 904.

Document ID:

2W7NOPIXKdLVWJpb4W/tzBX5u7U4hriHjne
p+yNcxvM=

**Elements Production AS****913 703 251**

Note 16 Aksjonærer

Aksjekapitalen i Elements Production AS pr. 31.12 består av:

	Antall	Pålydende	Bokført
Ordinære aksjer	3 700 000	4,0	14 800 000
Sum	3 700 000		14 800 000

Eierstruktur

De største aksjonærene i % pr. 31.12 var:

	Ordinære	Eierandel	Stemmeandel
Invent Sport AS	3 700 000	100,0	100,0

Selskapet inngår i konsernregnskapet til Invent Sport AS. Konsernregnskapet kan fås utlevert på selskapets kontor i Bjørnafjorden.


Document ID:


2W7NOPIXKdLVWJpb4W/tzBX5u7U4hriHjne
p+yNcxvM=




Elements Production AS.pdf

Name
Skeie, Tor-Andre
Date
2023-04-24
Timestamp
2023-04-24T14:11:53.253+02:00
Document ID
2W7NOPIXKdLVWJpb4W/tzBX5u7U4hriHjnep+y
NcxvM=
Identification
 Skeie, Tor-Andre

Name
Olsrud, Øystein
Date
2023-04-24
Timestamp
2023-04-24T10:28:31.239+02:00
Document ID
2W7NOPIXKdLVWJpb4W/tzBX5u7U4hriHjnep+y
NcxvM=
Identification
 Olsrud, Øystein

Name
Larsen, Odd Arne Sjo
Date
2023-04-24
Timestamp
2023-04-24T10:08:35.815+02:00
Document ID
2W7NOPIXKdLVWJpb4W/tzBX5u7U4hriHjnep+y
NcxvM=
Identification
 Larsen, Odd Arne Sjo

Name
Skeie, Jan Frode
Date
2023-04-24
Timestamp
2023-04-24T10:19:11.415+02:00
Document ID
2W7NOPIXKdLVWJpb4W/tzBX5u7U4hriHjnep+y
NcxvM=
Identification
 Skeie, Jan Frode



This document contains electronic signatures using EU-compliant PAdES - PDF Advanced Electronic Signatures (Regulation (EU) No 910/2014 (eIDAS))



KPMG AS
Kanalveien 11
P.O. Box 4 Kristianborg
N-5822 Bergen

Telephone +47 45 40 40 63
Internet www.kpmg.no
Enterprise 935 174 627 MVA

Til generalforsamlingen i Elements Production AS

Uavhengig revisors beretning

Konklusjon

Vi har revidert årsregnskapet for Elements Production AS som består av balanse per 31. desember 2022, resultatregnskap og kontantstrømpoppstilling for regnskapsåret avsluttet per denne datoen og noter til årsregnskapet, herunder et sammendrag av viktige regnskapsprinsipper.

Etter vår mening

- oppfyller årsregnskapet gjeldende lovkrav, og
- gir årsregnskapet et rettviseende bilde av selskapets finansielle stilling per 31. desember 2022, og av dets resultater og kontantstrømmer for regnskapsåret avsluttet per denne datoen i samsvar med regnskapslovens regler og god regnskapsskikk i Norge.

Grunnlag for konklusjonen

Vi har gjennomført revisjonen i samsvar med International Standards on Auditing (ISA-ene). Våre oppgaver og plikter i henhold til disse standardene er beskrevet nedenfor under *Revisors oppgaver og plikter ved revisjonen av årsregnskapet*. Vi er uavhengige av selskapet i samsvar med kravene i relevante lover og forskrifter i Norge og International Code of Ethics for Professional Accountants (inkludert internasjonale uavhengighetsstandarder) utstedt av International Ethics Standards Board for Accountants (IESBA-reglene), og vi har overholdt våre øvrige etiske forpliktelser i samsvar med disse kravene. Innhentet revisjonsbevis er etter vår vurdering tilstrekkelig og hensiktsmessig som grunnlag for vår konklusjon.

Øvrig informasjon

Styret og daglig leder (ledelsen) er ansvarlige for informasjonen i årsberetningen. Øvrig informasjon omfatter informasjon i årsrapporten bortsett fra årsregnskapet og den tilhørende revisjonsberetningen. Vår konklusjon om årsregnskapet ovenfor dekker ikke informasjonen i årsberetningen.

I forbindelse med revisjonen av årsregnskapet er det vår oppgave å lese årsberetningen. Formålet er å vurdere hvorvidt det foreligger vesentlig inkonsistens mellom årsberetningen og årsregnskapet og den kunnskap vi har opparbeidet oss under revisjonen av årsregnskapet, eller hvorvidt informasjon i årsberetningen ellers fremstår som vesentlig feil. Vi har plikt til å rapportere dersom årsberetningen fremstår som vesentlig feil. Vi har ingenting å rapportere i så henseende.

Basert på kunnskapen vi har opparbeidet oss i revisjonen, mener vi at årsberetningen

- er konsistent med årsregnskapet og
- inneholder de opplysninger som skal gis i henhold til gjeldende lovkrav.

Ledelsens ansvar for årsregnskapet

Ledelsen er ansvarlig for å utarbeide årsregnskapet og for at det gir et rettviseende bilde i samsvar med

Offices in:

© KPMG AS, a Norwegian limited liability company and a member firm of the KPMG global organization of independent member firms affiliated with KPMG International Limited, a private English company limited by guarantee. All rights reserved.

Statsautoriserte revisorer - medlemmer av Den norske Revisorforening

Oslo	Elverum	Mo i Rana	Tromsø
Alta	Finnsnes	Molde	Trondheim
Arendal	Hamar	Sandefjord	Tynset
Bergen	Haugesund	Stavanger	Ulsteinvik
Bode	Knarvik	Stord	Ålesund
Drammen	Kristiansand	Straume	

Penneo Dokumentnøkkel: CWWSK-WHOS8-114E6-MPFDZ-SS28K-N55FY



regnskapslovens regler og god regnskapsskikk i Norge. Ledelsen er også ansvarlig for slik internkontroll som den finner nødvendig for å kunne utarbeide et årsregnskap som ikke inneholder vesentlig feilinformasjon, verken som følge av misligheter eller utilsiktede feil.

Ved utarbeidelsen av årsregnskapet må ledelsen ta standpunkt til selskapets evne til fortsatt drift og opplyse om forhold av betydning for fortsatt drift. Forutsetningen om fortsatt drift skal legges til grunn for årsregnskapet så lenge det ikke er sannsynlig at virksomheten vil bli avviklet.

Revisors oppgaver og plikter ved revisjonen av årsregnskapet

Vårt mål er å oppnå betryggende sikkerhet for at årsregnskapet som helhet ikke inneholder vesentlig feilinformasjon, verken som følge av misligheter eller utilsiktede feil, og å avgi en revisjonsberetning som inneholder vår konklusjon. Betryggende sikkerhet er en høy grad av sikkerhet, men ingen garanti for at en revisjon utført i samsvar med ISA-ene, alltid vil avdekke vesentlig feilinformasjon. Feilinformasjon kan oppstå som følge av misligheter eller utilsiktede feil. Feilinformasjon er å anse som vesentlig dersom den enkeltvis eller samlet med rimelighet kan forventes å påvirke de økonomiske beslutningene som brukerne foretar på grunnlag av årsregnskapet.

Som del av en revisjon i samsvar med ISA-ene, utøver vi profesjonelt skjønn og utviser profesjonell skepsis gjennom hele revisjonen. I tillegg:

- identifiserer og vurderer vi risikoen for vesentlig feilinformasjon i regnskapet, enten det skyldes misligheter eller utilsiktede feil. Vi utformer og gjennomfører revisjonshandlinger for å håndtere slike risikoer, og innhenter revisjonsbevis som er tilstrekkelig og hensiktsmessig som grunnlag for vår konklusjon. Risikoen for at vesentlig feilinformasjon som følge av misligheter ikke blir avdekket, er høyere enn for feilinformasjon som skyldes utilsiktede feil, siden misligheter kan innebære samarbeid, forfalskning, bevisste utelatelser, uriktige fremstillinger eller overstyring av internkontroll.
- opparbeider vi oss en forståelse av intern kontroll som er relevant for revisjonen, for å utforme revisjonshandlinger som er hensiktsmessige etter omstendighetene, men ikke for å gi uttrykk for en mening om effektiviteten av selskapets interne kontroll.
- evaluerer vi om de anvendte regnskapsprinsippene er hensiktsmessige og om regnskapsestimaterne og tilhørende noteopplysninger utarbeidet av ledelsen er rimelige.
- konkluderer vi på om ledelsens bruk av fortsatt drift-forutsetningen er hensiktsmessig, og, basert på innhentede revisjonsbevis, hvorvidt det foreligger vesentlig usikkerhet knyttet til hendelser eller forhold som kan skape tvil av betydning om selskapets evne til fortsatt drift. Dersom vi konkluderer med at det eksisterer vesentlig usikkerhet, kreves det at vi i revisjonsberetningen henleder oppmerksomheten på tilleggsopplysningene i årsregnskapet, eller, dersom slike tilleggsopplysninger ikke er tilstrekkelige, at vi modifierer vår konklusjon. Våre konklusjoner er basert på revisjonsbevis innhentet frem til datoen for revisjonsberetningen. Etterfølgende hendelser eller forhold kan imidlertid medføre at selskapet ikke kan fortsette driften.
- evaluerer vi den samlede presentasjonen, strukturen og innholdet i årsregnskapet, inkludert tilleggsopplysningene, og hvorvidt årsregnskapet gir uttrykk for de underliggende transaksjonene og hendelsene på en måte som gir et rettviseende bilde.

Vi kommuniserer med styret blant annet om det planlagte innholdet i og tidspunkt for revisjonsarbeidet og eventuelle vesentlige funn i revisjonen, herunder vesentlige svakheter i intern kontroll som vi avdekker gjennom revisjonen.



Bergen, 24. april 2023
KPMG AS

Harald Sylta
Statsautorisert revisor
(elektronisk signert)

Penneo Dokumentnøkkel: CWW5K-WH058-114E6-MPF0Z-5S28K-N55FY



PENNEO

Signaturene i dette dokumentet er juridisk bindende. Dokument signert med "Penneo"™ - sikker digital signatur.
De signerende parter sin identitet er registrert, og er listet nedenfor.

"Med min signatur bekrefter jeg alle datoer og innholdet i dette dokument."

Harald Sylta

Statsautorisert revisor

Serienummer: 9578-5993-4-1738956

IP: 80.232.xxx.xxx

2023-04-24 16:30:22 UTC



Penneo Dokumentnøkkel: CWW5K-WH058-114E6-MPFDZ-5S28K-N55FY

Dokumentet er signert digitalt, med **Penneo.com**. Alle digitale signatur-data i dokumentet er sikret og validert av den datamaskin-utregnede hash-verdien av det opprinnelige dokument. Dokumentet er låst og tids-stemplet med et sertifikat fra en betrodd tredjepart. All kryptografisk bevis er integrert i denne PDF, for fremtidig validering (hvis nødvendig).

Hvordan bekrefter at dette dokumentet er originalen?

Dokumentet er beskyttet av ett Adobe CDS sertifikat. Når du åpner dokumentet i

Adobe Reader, skal du kunne se at dokumentet er sertifisert av **Penneo e-signature service <penneo@penneo.com>**. Dette garanterer at innholdet i dokumentet ikke har blitt endret.

Det er lett å kontrollere de kryptografiske beviser som er lokalisert inne i dokumentet, med Penneo validator - <https://penneo.com/validator>



Årsberetning 2022 for Elements Production AS

Virksomhetens art og hvor den drives

Elements Production AS designer fritids- og sportsklær, sportsutstyr og mote, som blir produsert og importert fra Kina. Produktene selges til diverse detaljister i Norge. Elements Production AS eier 100 % av aksjene i Tiny Trolls of Norway AS, 80 % av aksjene i Serpas AS, 51 % av aksjene i Guleholmen AS og 80 % av aksjene i det svenske selskapet Improve Business Scandinavia AB og 100 % av aksjene i Elements International AB. Improve Business Scandinavia AB har to heleide datterselskap, Improve Business AS og Improve Business Europe AB. Selskapets hovedkontor er lokalisert i Bjørnafjorden, i tillegg har selskapet kontorer og noe lager i Søgne.

Redegjørelse for årsregnskapet

Resultatregnskap

Omsetningen i selskapet ble NOK 994,8 millioner i 2022 mot NOK 503,2 millioner i 2021. Økningen skyldes både økt salg til søsterselskapene i Sport Outlet-kjeden og eksterne kunder utenfor konsernet. Årsresultatet ble et overskudd på NOK 28,0 millioner i 2022 mot et overskudd på NOK 2,5 millioner i 2021.

Kontantstrøm

Samlet kontantstrøm i selskapet var negativ med NOK -7,8 millioner. Kontantstrøm tilknyttet operasjonelle aktiviteter var positiv med NOK 113,5 millioner, differansen til driftsresultatet på NOK 42,8 millioner skyldes hovedsakelig at forskuddsbetalinger til leverandører ble redusert. NOK -13,7 millioner av kontantstrømmen var tilknyttet investeringer og NOK -104,1 millioner var tilknyttet finans.

Balanse

Selskapets kontantbeholdning var NOK 1,1 millioner per 31.12.2022, mot NOK 8,9 millioner per 31.12.2021. Selskapets evne til egenfinansiering av investeringer er god.

Selskapets kortsiktige gjeld utgjorde pr 31.12.2022 NOK 109,4 millioner, noe som utgjør ca 52,4 % av totalkapitalen. Per 31.12.2021 utgjorde selskapets samlede kortsiktige gjeld ca 75,1 % av totalkapitalen. Selskapets finansielle stilling vurderes som god, og pr. 31.12.2022 overstiger selskapets omløpsmidler selskapets kortsiktige gjeld.

Totalkapitalen var ved utgangen av året NOK 208,8 millioner, sammenlignet med NOK 287,3 millioner året før.

Egenkapitalandelen pr. 31.12.2022 var 47,6 %, sammenlignet med 24,9 % pr. 31.12.2021.

Fortsatt drift

Styret har gjennomgått selskapets løpende virksomhet, stilling og resultatutvikling. Styret mener at selskapet er forsvarlig organisert og at driften og internkontrollen er tilfredsstillende. Styret mener grunnlag for fortsatt drift er til stede, og årsregnskapet for 2022 er satt opp under denne forutsetningen.

Bærekraft og samfunnsansvar

I tråd med utviklingen i samfunnet generelt, og forventninger fra ansatte, kunder, myndigheter, eiere og andre interessenter, er det høyt fokus på bærekraftig drift internt i selskapet. Selskapet tar

Document ID:

jmBolkppepDVjjg3g52gv3jNZWiyagGCfSJ9E
wp4A8w=



samfunnsansvar gjennom å søke å oppnå langsiktig, kommersiell lønnsomhet på en måte som er i samsvar med grunnleggende etiske verdier og med respekt for klima og miljø, enkeltindivider og samfunnet som helhet.

Selskapet respekterer menneske- og arbeidstakerrettigheter, driver i samsvar med gjeldende lover og regler og god forretningsskikk, og har gode prosesser og standarder for miljø, helse og sikkerhet (HMS). Styret og ledelsen jobber kontinuerlig med å innarbeide og forankre disse prinsippene i selskapets langsiktige strategi. Selskapet har lagt til rette for god og åpen dialog med alle relevante interessenter rundt disse og andre tema.

Arbeidsmiljø

Selskapet hadde 29 årsverk fordelt på 39 ansatte i 2022. Styret anser arbeidsmiljøet i selskapet som godt. I henhold til gjeldende lover og forskrifter fører selskapet oversikt over totalt sykefravær blant ansatte. Styret anser arbeidsmiljøet i selskapet som godt. Sykefraværet er estimert til ikke å overstige 5,0 %. Det har ikke vært skader av betydning.

Mangfold og inkludering

Selskapet har som mål å være en arbeidsplass der det råder full likestilling mellom menn og kvinner, og har innarbeidet policy som skal forhindre forskjellsbehandling mellom kjønnene. I 2022 var 40 % av de ansatte i selskapet kvinner. Elements Production AS sitt styre består av fire menn. Det er ingen vesentlige lønnsforskjeller mellom kvinner og menn innenfor samme stillingskategori.

Likestilling- og diskrimineringslovens formål er å fremme likestilling, sikre like muligheter og rettigheter og å hindre diskriminering på grunn av kjønn, etnisitet, nasjonal opprinnelse, avstamning, hudfarge, språk, religion og livssyn. Selskapet arbeider aktivt, målrettet og planmessig for å fremme lovens formål innenfor selskapets virksomhet. Aktivitetene omfatter blant annet rekruttering, lønns- og arbeidsvilkår, forfremmelse, utviklingsmuligheter og beskyttelse mot trakassering.

Selskapet har også som mål å være en arbeidsplass hvor det ikke forekommer diskriminering på grunn av funksjonsvariasjon. Selskapet arbeider aktivt og målrettet for å utforme og tilrettelegge de fysiske forholdene slik at virksomhetens ulike funksjoner kan benyttes av flest mulig. For arbeidstakere eller arbeidssøkere med nedsatt funksjonsevne foretas det individuell tilrettelegging av arbeidsplass og arbeidsoppgaver.

Selskapet har rutiner for innrapportering av diskriminering. Det har ikke vært rapportert noen tilfeller av diskriminering i 2022.

Miljø og bærekraft

Kvalitet- og miljøstyringssystem – Elements Production AS ble ISO-sertifisert i 2019.

Styringssystemet for miljøarbeid følger prinsippene i miljøstandard ISO 14001. Styringssystemet for kvalitetsarbeid følger prinsippene i kvalitetsstandard ISO 9001. ISO-sertifikatene ble fornyet i juni 2022 for tre nye år. Neste revisjon er satt til april 2023. Selskapets kvalitet- og miljøstyringssystem definerer rutiner, systemer og dokumentasjonskrav for innkjøp, produksjon og leverandørgodkjenning. Selskapet styrer etter intern kvalitets- og miljøstyringsmanual som sikrer at selskapenes produkter tilfredsstillende alle relevante miljø-, helse- og sikkerhetskrav. Selskapet rapporterer og tilfredsstillende krav til Åpenhetsloven. Første redegjørelse vil være klar innen fristen 30. juni 2023 og tilgjengelig på selskapets hjemmesider.

Elements Production AS er medlem av Etisk Handel Norge for å sikre bærekraftig forretningspraksis med hensyn til menneske- og arbeidstakerrettigheter, samfunn og miljø. Selskapet leverer sin første årsrapport til organisasjonen våren 2023. De hovedansvarlige i selskapet gjennomgår kursing i regi av organisasjonen.

Document ID:

jmBolkpepDVjig3g52gv3jNZWiyagGCfSJ9E
wp4A8w=



Selskapet samarbeider med eksternt ekspertise som er spesialister på produktsikkerhet og som bistår blant annet med utstedelse og validering av teknisk dokumentasjon. Selskapet har omfattende internkontroll for å sikre at produktene overholder de krav som er satt til produktet. Dette gjøres gjennom stikkprøvekontroll, blant annet basert på tilbakemeldinger fra miljømyndigheter. Det sjekkes for blant annet giftstoffer, matkontaktprodukter, merking og emballasje. I tillegg gjennomføres fabrikkbesøk hos produsenter. Det har vært lavere frekvens av dette under pandemien, men dette økes igjen i 2023 og er spesielt viktig i forhold til Åpenhetsloven.

Myndighetskontakt – selskapet har god dialog med miljømyndighetene, og selskapets rutiner for innkjøp og kontroll av varer er utarbeidet på en slik måte at gjeldende krav og retningslinjer til enhver tid tilfredsstilles. Det jobbes aktivt sammen med myndighetene for å heve både egen kunnskap og arbeid internt, i tillegg til selskapets leverandører av produkter. Selskapet overholder aktsomhetsplikten, meldeplikten og informasjonsplikten i Produktkontrollloven på bakgrunn av kvalitet- og miljøstyringssystemet. Selskapet har gode resultater på kontroller fra miljømyndigheten, blant annet med kontroll både i 2019 og 2022, uten funn av svikt i rutiner eller andre overtredelser av gjeldende direktiver.

Krav til leverandører – Selskapet stiller omfattende krav til leverandører og produsenter, blant annet vedrørende arbeidsforholdene ved fabrikkene der varene produseres, innhold av kjemikalier i produktene, hvordan produktene er merket, og hvordan varene transporteres. Selskapet har en tydelig leverandørpolicy som er forankret i Supplier Code of Conduct og som skal sikre at menneskene som jobber på fabrikkene som produserer varer har gode arbeidsvilkår og produksjon som overholder strenge krav til helse, miljø, sikkerhet og etiske retningslinjer.

Leverandører blir godkjent på produktgruppebasis, hvor risikoanalyse og vesentlighetsvurderinger gjennomføres basert på EU/EØS og nasjonale lovkrav per produktgruppe. Selskapet forventer at leverandører har kontroll på sine underleverandører og har vilje til å vise åpenhet og gå i dialog om mulige utfordringer med å møte Elements Production AS sine krav. Dersom avvik oppstår, må passende korrigerende tiltak iverksettes. Hvis en leverandør ikke er villig til å foreta korrigerende tiltak, kan samarbeidet avsluttes.

I Elements Production AS er Code of Conduct oversatt til kinesisk for å oppnå bedre forståelse hos leverandørene i Kina. Videre er Code of Conduct oppdatert til å også inneholde dyrevelferd og ILO sine krav til anstendige arbeidsforhold. Selskapet stiller absolutte krav fra sine leverandører til fremleggelse av social audits (BSCI eller Sedex), utover det bes det om utfylling av questionarie innenfor etisk handel.

Fokusområder – Selskapet har skarpt fokus på ansvarlig innkjøp og bærekraft i produksjonen. De viktigste miljø- og helsemessige områdene i produktens livssyklus knytter seg til vann- og energiforbruk, materialforbruk, kjemikalieinnhold, transport og emballasje. Selskapet jobber derfor kontinuerlig sammen med leverandørene med å forbedre produkter og produksjonsprosesser. I 2021 reduserte eksempelvis Elements Production AS plastemballasje med 1,6 tonn gjennom mer effektiv pakking av klær ved forsendelse. Selskapet søker stadig å finne nye måter å gjennomføre slike kostnads- og miljøeffektiviserende tiltak.

Elements Production AS har inngått et samarbeid med Trimco Group i forhold til transparent leverandørkjede, disse hjelper med sporing i leverandørkjeden gjennom «Certificate manager». Ved hjelp av gode systemer og merking på produktene i form av QR-koder vil selskapet gi forbrukerne anledning til å finne relevant informasjon om produktet. Selskapets målsetning er å kunne dokumentere ansvarlig produksjon og rettferdig handel. De første produktene med denne type QR-koder kommer i butikkene andre halvår 2023.

Document ID:

jmBolkepepDVjig3g52gv3jNZWiyagGCfSJ9E
wp4A8w=



Forskning- og utviklingsaktiviteter

Selskapet har for tiden ingen pågående forsknings- eller utviklingsaktiviteter gående.

Finansiell risiko

Markedsrisiko

Selskapets varer selges i Norge og Sverige. Varer kjøpes i hovedsak fra utlandet. Forhold i andre land, samt valutasisuasjonen, påvirker marginene. Konkurransen fra andre i Norge og utlandet, samt den generelle økonomiske situasjonen, påvirker resultatet.

Leverandørrisiko

Elements Production AS og datterselskapet Improve Business Scandinavia AB betaler forskudd til leverandører når ordrene settes. Disse forskuddene er usikret.

Varene fraktes fra leverandører i Asia hovedsakelig med skip. Elements Production AS og Improve Business Scandinavia AB overtar eierskapet til varene ved lossing av varer på skip i Asia. Varene er forsikret.

Det er en konsentrasjonsrisiko ved at alle leverandørene/fabrikkene til Elements Production AS er lokalisert i Kina, men det benyttes ca. 80 forskjellige fabrikker spredt over hele landet og flere fabrikker per produktkategori. Elements Production AS har startet arbeidet med å spre konsentrasjonsrisikoen og har undersøkt og hatt samtaler med flere leverandører/fabrikker i Europa. Bruk av leverandører/fabrikker i Europa vil også redusere frakttiden.

Dersom leverandører ikke skulle overholde selskapets sine leverandørkrav vil dette i ytterste konsekvens medføre bytte av leverandør og følgelig forsinkelser av vareleveranser. I Elements Production AS skal alle nye leverandører godkjennes av långiver, i tillegg benyttes en ekstern konsulent i Kina til å sjekke alle nye leverandører.

Valutarisiko

Elements Production AS og datterselskapet Improve Business Scandinavia AB har eksponering i utenlandsk valuta ved at de kjøper inn varer fra utlandet. Det er også konserninterne transaksjoner mellom Elements Production AS og Improve Business Scandinavia AB i Sverige. Det er i liten grad brukt finansielle instrumenter som reduserer valutarisikoen i Elements Production AS, men selskapet har avtaler med majoriteten av kundene om at kundene dekker valutakursendringer fra innkjøp til salg.

Årlig valutahandel utgjør normalt rundt NOK 500 millioner, i 2022 var den rundt NOK 900 millioner på grunn av oppbygning av varelager hos søsterselskapene i Sport Outet-kjeden, forsinkelser i forbindelse med koronapandemien og høy valutakurs. Eksponeringen er i hovedsak mot USD, og en 10 % økning i kursen på USD mot NOK vil medføre en økt kostnad på varekjøp på ca. NOK 50 millioner for selskapet per år.

Renterisiko

Selskapets gjeld er i all hovedsak driftskreditter i bank med 3 måneders NIBOR pluss en rentemargin og en provisjon på kredittrammen. Selskapets långivere kan endre rentemarginen ved økt risiko i engasjementet eller brudd på kredittvilkår, og har også åpning for å endre rentemargin ved økt finansieringskostnad som ikke fanges opp i NIBOR.

Kredittrisiko

Kredittrisiko reduseres gjennom bruk av kredittforsikring og garantier, og vurderes som lav sett i forhold til selskapets omsetning. Selskapet har strenge krav til salg på kreditt, og risiko for tap på fordringer vurderes fortløpende.

Document ID:

jmBolkpepDVjjg3g52gv3jNZWiyagGCfSJ9E
wp4A8w=



Selskapet har avtale om motregning med en leverandør, der varesalg motregnes mot royalties. Utover det er det ikke inngått avtaler om motregning eller andre finansielle instrumenter som reduserer kredittrisikoen.

Likviditetsrisiko

Likviditeten anses for å være tilfredsstillende. Selv om likviditetsrisikoen vurderes som lav er det høy fokus på oppfølging av debitorer. Videre arbeides det aktivt for at salg skal gjøres med kortest mulig betalingsbetingelser. Selskapet deltar i konsernkontoordning med konsernselskaper.

Etter styrets oppfatning foreligger det ikke finansiell risiko som er av betydning for å bedømme eiendeler, gjeld, finansiell stilling og resultat.

Styreansvarsforsikring

Selskapet har styreansvarsforsikring.

Utsikter

Selskapet opplevde sterk vekst i 2022, og den samlede aktiviteten og omsetning har vært tilfredsstillende i starten av 2023. Omsetning til søsterselskap i Sport Outlet-kjeden vil reduseres i 2023 sammenlignet med 2022, siden det ikke er behov for samme varelageroppbygning i 2023 som i 2022. Styret og ledelsen forventer at selskapet vil befeste sin sterke markedsposisjon.

Resultatdisponering

Styret foreslår at overskuddet i Elements Production AS blir disponert som følger:

<u>Avsatt til annen egenkapital</u>	kr	<u>27 950 292</u>
<u>Sum</u>	kr	<u>27 950 292</u>

Bjørnafjorden, 24. april 2023

I styret for **Elements Production AS**

Odd Arne Larsen
Styrets leder

Tor-Andre Skeie
Styremedlem

Jan Frode Skeie
Styremedlem/ daglig leder


Øystein Olsrud
Styremedlem


Document ID:


jmBolkppepDVjig3g52gv3jNZWiyagGCfSJ9E
wp4A8w=



årsberetning Elements 2022.pdf

Name
Skeie, Jan Frode
Date
2023-04-24
Timestamp
2023-04-24T10:19:11.415+02:00
Document ID
jmBolkpepDVijg3g52gv3jNZWiyyagGCfSJ9Ewp4
A8w=
Identification
 Skeie, Jan Frode

Name
Larsen, Odd Arne Sjo
Date
2023-04-24
Timestamp
2023-04-24T10:08:35.815+02:00
Document ID
jmBolkpepDVijg3g52gv3jNZWiyyagGCfSJ9Ewp4
A8w=
Identification
 Larsen, Odd Arne Sjo

Name
Olsrud, Øystein
Date
2023-04-24
Timestamp
2023-04-24T10:28:31.239+02:00
Document ID
jmBolkpepDVijg3g52gv3jNZWiyyagGCfSJ9Ewp4
A8w=
Identification
 Olsrud, Øystein

Name
Skeie, Tor-Andre
Date
2023-04-24
Timestamp
2023-04-24T14:11:53.253+02:00
Document ID
jmBolkpepDVijg3g52gv3jNZWiyyagGCfSJ9Ewp4
A8w=
Identification
 Skeie, Tor-Andre



This document contains electronic signatures using EU-compliant PAdES - PDF Advanced Electronic Signatures (Regulation (EU) No 910/2014 (eIDAS))