



ÅRSREGNSKAPET FOR REGNSKAPSÅRET 2023 - GENERELL INFORMASJON

Enheten

Organisasjonsnummer: 994 277 545
Organisasjonsform: Aksjeselskap
Foretaksnavn: ESKELAND ELECTRONICS AS
Forretningsadresse: Rasmus Solbergs vei 1
1423 SKI

Regnskapsår

Årsregnskapets periode: 01.01.2023 - 31.12.2023

Konsern

Morselskap i konsern: Nei

Regnskapsregler

Regler for små foretak benyttet: Ja
Benyttet ved utarbeidelsen av årsregnskapet til selskapet: Regnskapslovens alminnelige regler

Årsregnskapet fastsatt av kompetent organ

Bekreftet av representant for selskapet: Severin Albors Eskeland
Dato for fastsettelse av årsregnskapet: 30.05.2024

Grunnlag for avgivelse

År 2023: Årsregnskapet er elektronisk innlevert
År 2022: Tall er hentet fra elektronisk innlevert årsregnskap fra 2023

Det er ikke krav til at årsregnskapet m.v. som sendes til Regnskapsregisteret er undertegnet. Kontrollen på at dette er utført ligger hos revisor/enhetens øverste organ. Sikkerheten ivaretas ved at innsender har rolle/rettighet for innsending av årsregnskapet via Altinn, og ved at det bekreftes at årsregnskapet er fastsatt av kompetent organ.

Brønnøysundregistrene, 27.06.2025



Resultatregnskap

| Beløp i: NOK | Note | 2023 | 2022 |
|---|------|-------------------|-------------------|
| RESULTATREGNSKAP | | | |
| Inntekter | | | |
| Salgsinntekt | | 41 285 853 | 36 032 110 |
| Annen driftsinntekt | | 211 000 | 419 020 |
| Sum inntekter | | 41 496 853 | 36 451 130 |
| Kostnader | | | |
| Varekostnad | | 23 261 909 | 22 146 539 |
| Lønnskostnad | 2 | 7 589 089 | 6 225 988 |
| Avskrivning av driftsmidler og immaterielle eiendeler | 3 | 1 179 115 | 880 370 |
| Annen driftskostnad | 2 | 2 455 402 | 2 460 663 |
| Sum kostnader | | 34 485 515 | 31 713 560 |
| Driftsresultat | | 7 011 337 | 4 737 570 |
| Finansinntekter og finanskostnader | | | |
| Annen renteinntekt | | 334 407 | 85 431 |
| Annen finansinntekt | | 82 611 | 14 811 |
| Verdiøkning markedsbaserte omløpsmidler | 4 | 657 810 | |
| Sum finansinntekter | | 1 074 827 | 100 242 |
| Verdireduksjon markedsbaserte omløpsmidler | 4 | | 386 581 |
| Annen rentekostnad | | 3 524 | 4 086 |
| Annen finanskostnad | | 36 176 | |
| Sum finanskostnader | | 39 700 | 390 667 |
| Netto finans | | 1 035 127 | -290 425 |
| Ordinært resultat før skattekostnad | | 8 046 465 | 4 447 145 |
| Skattekostnad på resultat | 5 | 1 755 942 | 987 167 |
| Ordinært resultat etter skattekostnad | | 6 290 523 | 3 459 978 |
| Årsresultat | | 6 290 523 | 3 459 978 |
| Årsresultat etter minoritetsinteresser | | 6 290 523 | 3 459 978 |



Resultatregnskap

| Beløp i: NOK | Note | 2023 | 2022 |
|--|-------------|------------------|------------------|
| Totalresultat | | 6 290 523 | 3 459 978 |
| Overføringer og disponeringer | | | |
| Avsatt til annen egenkapital | 6 | 6 290 523 | 3 459 978 |
| Sum overføringer og disponeringer | | 6 290 523 | 3 459 978 |



Balanse

| Beløp i: NOK | Note | 2023 | 2022 |
|--|------|-------------------|-------------------|
| BALANSE - EIENDELER | | | |
| Anleggsmidler | | | |
| Immaterielle eiendeler | | | |
| Utsatt skattefordel | 5 | | |
| Varige driftsmidler | | | |
| Driftsløsøre, inventar o.a. utstyr | 3 | 2 782 281 | 3 518 522 |
| Sum varige driftsmidler | | 2 782 281 | 3 518 522 |
| Sum anleggsmidler | | 2 782 281 | 3 518 522 |
| Omløpsmidler | | | |
| Varer | | | |
| Sum varer | | 7 164 183 | 6 407 303 |
| Fordringer | | | |
| Kundefordringer | | 6 807 936 | 6 343 303 |
| Andre kortsiktige fordringer | | 773 392 | 139 932 |
| Sum fordringer | | 7 581 328 | 6 483 235 |
| Investeringer | | | |
| Markedsbaserte aksjer | 4 | 2 938 709 | 2 285 670 |
| Sum investeringer | | 2 938 709 | 2 285 670 |
| Bankinnskudd, kontanter og lignende | | | |
| Bankinnskudd, kontanter o.l. | 7 | 19 381 693 | 13 928 779 |
| Sum bankinnskudd, kontanter og lignende | | 19 381 693 | 13 928 779 |
| Sum omløpsmidler | | 37 065 913 | 29 104 988 |
| SUM EIENDELER | | 39 848 194 | 32 623 510 |

BALANSE - EGENKAPITAL OG GJELD

Egenkapital



Balanse

| Beløp i: NOK | Note | 2023 | 2022 |
|--|------|-------------------|-------------------|
| Innskutt egenkapital | | | |
| Aksjekapital | 6, 8 | 100 000 | 100 000 |
| Beholdning av egne aksjer | 8 | | |
| Overkurs | 6 | 20 000 | 20 000 |
| Sum innskutt egenkapital | | 120 000 | 120 000 |
| Opptjent egenkapital | | | |
| Annen egenkapital | 6 | 29 503 440 | 23 212 918 |
| Sum opptjent egenkapital | | 29 503 440 | 23 212 918 |
| Sum egenkapital | 6 | 29 623 440 | 23 332 918 |
| Gjeld | | | |
| Langsiktig gjeld | | | |
| Utsatt skatt | 5 | 294 534 | 227 141 |
| Sum avsetninger for forpliktelser | | 294 534 | 227 141 |
| Annen langsiktig gjeld | | | |
| Sum langsiktig gjeld | | 294 534 | 227 141 |
| Kortsiktig gjeld | | | |
| Leverandørgjeld | | 3 630 114 | 5 143 548 |
| Betalbar skatt | 5 | 1 688 549 | 955 579 |
| Skyldig offentlige avgifter | | 2 302 509 | 2 261 522 |
| Annen kortsiktig gjeld | 8 | 2 309 047 | 702 803 |
| Sum kortsiktig gjeld | | 9 930 219 | 9 063 451 |
| Sum gjeld | | 10 224 753 | 9 290 592 |
| SUM EGENKAPITAL OG GJELD | | 39 848 194 | 32 623 510 |



Brønnøysundregistrene

ÅRSREGNSKAP FOR REGNSKAPSÅRET 2023 - GENERELL INFORMASJON

Journalnummer: 2024 668142

Enheten

Organisasjonsnummer: 994 277 545
Organisasjonsform: Aksjeselskap
Foretaksnavn: ESKELAND ELECTRONICS AS
Forretningsadresse: Rasmus Solbergs vei 1
1423 SKI

Regnskapsår

Årsregnskapets periode: 01.01.2023 - 31.12.2023

Konsern

Morselskap i konsern: Nei

Regnskapsregler

Regler for små foretak benyttet: Ja
Benyttet ved utarbeidelsen av
årsregnskapet til selskapet: Regnskapslovens alminnelige regler

Årsregnskapet fastsatt av kompetent organ

Bekreftet av representant for selskapet: Severin Albors Eskeland
Dato for fastsettelse av årsregnskapet: 30.05.2024

Grunnlag for avgivelse

År 2023: Årsregnskap er elektronisk innlevert.
År 2022: Tall er hentet fra elektronisk innlevert årsregnskap fra 2023.

Det er ikke krav til at årsregnskapet m.v. som sendes til Regnskapsregisteret er undertegnet. Kontrollen på at dette er utført ligger hos revisor/enhetens øverste organ. Sikkerheten ivaretas ved at innsender har rolle/rettighet for innsending av årsregnskapet via Altinn, og ved at det bekreftes at årsregnskapet er fastsatt av kompetent organ.

Brønnøysundregistrene, 24.07.2024



Organisasjonsnr: 994 277 545
ESKELAND ELECTRONICS AS

RESULTATREGNSKAP

| Beløp i: NOK | Note | 2023 | 2022 |
|---|------|-------------------|-------------------|
| RESULTATREGNSKAP | | | |
| Inntekter | | | |
| Salgsinntekt | | 41 285 853 | 36 032 110 |
| Annen driftsinntekt | | 211 000 | 419 020 |
| Sum inntekter | | 41 496 853 | 36 451 130 |
| Kostnader | | | |
| Varekostnad | | 23 261 909 | 22 146 539 |
| Lønnskostnad | 2 | 7 589 089 | 6 225 988 |
| Avskrivning av driftsmidler og immaterielle eiendeler | 3 | 1 179 115 | 880 370 |
| Annen driftskostnad | 2 | 2 455 402 | 2 460 663 |
| Sum kostnader | | 34 485 515 | 31 713 560 |
| Driftsresultat | | 7 011 337 | 4 737 570 |
| Finansinntekter og finanskostnader | | | |
| Annen renteinntekt | | 334 407 | 85 431 |
| Annen finansinntekt | | 82 611 | 14 811 |
| Verdiøkning markedsbaserte omløpsmidler 4 | | 657 810 | |
| Sum finansinntekter | | 1 074 827 | 100 242 |
| Verdireduksjon markedsbaserte omløpsmidler 4 | | | 386 581 |
| Annen rentekostnad | | 3 524 | 4 086 |
| Annen finanskostnad | | 36 176 | |
| Sum finanskostnader | | 39 700 | 390 667 |
| Netto finans | | 1 035 127 | -290 425 |
| Ordinært resultat før skattekostnad | | | |
| Skattekostnad på resultat | 5 | 1 755 942 | 987 167 |
| Ordinært resultat etter skattekostnad | | 6 290 523 | 3 459 978 |
| Årsresultat | | 6 290 523 | 3 459 978 |
| Årsresultat etter minoritetsinteresser | | 6 290 523 | 3 459 978 |
| Totalresultat | | 6 290 523 | 3 459 978 |
| Overføringer og disponeringer | | | |
| Avsatt til annen egenkapital | 6 | 6 290 523 | 3 459 978 |



Sum overføringer og
disponeringer

6 290 523

3 459 978



Organisasjonsnr: 994 277 545
ESKELAND ELECTRONICS AS

BALANSE

| Beløp i: NOK | Note | 2023 | 2022 |
|--|------|-------------------|-------------------|
| BALANSE - EIENDELER | | | |
| Anleggsmidler | | | |
| Immaterielle eiendeler | | | |
| Utsatt skattefordel | 5 | | |
| Varige driftsmidler | | | |
| Driftsløsøre, inventar o. a. utstyr | 3 | 2 782 281 | 3 518 522 |
| Sum varige driftsmidler | | 2 782 281 | 3 518 522 |
| Sum anleggsmidler | | 2 782 281 | 3 518 522 |
| Omløpsmidler | | | |
| Varer | | | |
| Sum varer | | 7 164 183 | 6 407 303 |
| Fordringer | | | |
| Kundefordringer | | 6 807 936 | 6 343 303 |
| Andre kortsiktige fordringer | | 773 392 | 139 932 |
| Sum fordringer | | 7 581 328 | 6 483 235 |
| Investeringer | | | |
| Markedsbaserte aksjer | 4 | 2 938 709 | 2 285 670 |
| Sum investeringer | | 2 938 709 | 2 285 670 |
| Bankinnskudd, kontanter og lignende | | | |
| Bankinnskudd, kontanter o. l. | 7 | 19 381 693 | 13 928 779 |
| Sum bankinnskudd, kontanter og lignende | | 19 381 693 | 13 928 779 |
| Sum omløpsmidler | | 37 065 913 | 29 104 988 |
| SUM EIENDELER | | 39 848 194 | 32 623 510 |
| BALANSE - EGENKAPITAL OG GJELD | | | |
| Egenkapital | | | |
| Innskutt egenkapital | | | |
| Aksjekapital | 6, 8 | 100 000 | 100 000 |
| Beholdning av egne aksjer | 8 | | |
| Overkurs | 6 | 20 000 | 20 000 |
| Sum innskutt egenkapital | | 120 000 | 120 000 |
| Opptjent egenkapital | | | |



| | | | |
|--|----------|-------------------|-------------------|
| Annen egenkapital | 6 | 29 503 440 | 23 212 918 |
| Sum opptjent egenkapital | | 29 503 440 | 23 212 918 |
| Sum egenkapital | 6 | 29 623 440 | 23 332 918 |
| Gjeld | | | |
| Langsiktig gjeld | | | |
| Utsatt skatt | 5 | 294 534 | 227 141 |
| Sum avsetninger for forpliktelser | | 294 534 | 227 141 |
| Annen langsiktig gjeld | | | |
| Sum langsiktig gjeld | | 294 534 | 227 141 |
| Kortsiktig gjeld | | | |
| Leverandørgjeld | | 3 630 114 | 5 143 548 |
| Betalbar skatt | 5 | 1 688 549 | 955 579 |
| Skyldig offentlige avgifter | | 2 302 509 | 2 261 522 |
| Annen kortsiktig gjeld | 8 | 2 309 047 | 702 803 |
| Sum kortsiktig gjeld | | 9 930 219 | 9 063 451 |
| Sum gjeld | | 10 224 753 | 9 290 592 |
| SUM EGENKAPITAL OG GJELD | | 39 848 194 | 32 623 510 |



Organisasjonsnr: 994 277 545
ESKELAND ELECTRONICS AS

NOTEOPPLYSNINGER - SELSKAP - alle poster oppgitt i hele tall

Note

Antall årsverk i regnskapsåret
5.00

| <u>Sum</u> | <u>Beløp</u> |
|---------------------------------|--|
| <u>Balanseført verdi 31.12.</u> | <u>Varige driftsmidler Immaterielle eiend.</u> |

Konsernregnskap

Morselskapet sitt navn

Forretningskontor for morselskapet

Begrunnelse for at datterselskap er utelatt fra konsolideringen

| <u>Samlet beløp - tilknyttet selskap</u> | <u>Årets</u> | <u>Fjorårets</u> |
|--|--------------|------------------|
|--|--------------|------------------|

| | | |
|---|--------------|------------------|
| <u>Samlet beløp - foretak i samme konsern</u> | <u>Årets</u> | <u>Fjorårets</u> |
|---|--------------|------------------|

| | | |
|---|--------------|------------------|
| <u>Samlet beløp - foretak i samme konsern</u> | <u>Årets</u> | <u>Fjorårets</u> |
|---|--------------|------------------|

| | | |
|---|--------------|------------------|
| <u>Samlet beløp - felles kontrollert virksomhet</u> | <u>Årets</u> | <u>Fjorårets</u> |
|---|--------------|------------------|

| <u>Pantstillelse</u> | <u>Beløp</u> |
|----------------------|--------------|
|----------------------|--------------|

| | | | |
|----------------------------------|---------------|------------------|-------------------------|
| <u>Beholdning av egne aksjer</u> | <u>Antall</u> | <u>Pålydende</u> | <u>Andel av aksjek.</u> |
|----------------------------------|---------------|------------------|-------------------------|



Årsregnskap

2023

Eskeland Electronics AS

Org.nr.: 994 277 545

**Eskeland Electronics AS****Resultatregnskap**

| Driftsinntekter og driftskostnader | Note | 2023 | 2022 |
|---|-------------|-------------------------|-------------------------|
| Salgsinntekt | | 41 285 853 | 36 032 110 |
| Annen driftsinntekt | | 211 000 | 419 020 |
| Sum driftsinntekter | | <u>41 496 853</u> | <u>36 451 130</u> |
| Varekostnad | | 23 261 909 | 22 146 539 |
| Lønnskostnad | 2 | 7 589 089 | 6 225 988 |
| Avskrivning av driftsmidler og immaterielle eiendeler | 3 | 1 179 115 | 880 370 |
| Annen driftskostnad | 2 | 2 455 402 | 2 460 663 |
| Sum driftskostnader | | <u>34 485 515</u> | <u>31 713 560</u> |
| Driftsresultat | | <u>7 011 337</u> | <u>4 737 570</u> |
| Finansinntekter og finanskostnader | | | |
| Annen renteinntekt | | 334 407 | 85 431 |
| Annen finansinntekt | | 82 611 | 14 811 |
| Verdiøkning markedsbaserte omløpsmidler | 4 | 657 810 | 0 |
| Verdireduksjon markedsbaserte omløpsmidler | 4 | 0 | 386 581 |
| Annen rentekostnad | | 3 524 | 4 086 |
| Annen finanskostnad | | 36 176 | 0 |
| Resultat av finansposter | | <u>1 035 127</u> | <u>-290 425</u> |
| Resultat før skattekostnad | | <u>8 046 465</u> | <u>4 447 145</u> |
| Skattekostnad på resultat | 5 | 1 755 942 | 987 167 |
| Årsresultat | | <u>6 290 523</u> | <u>3 459 978</u> |
| Overføringer | | | |
| Avsatt til annen egenkapital | 6 | 6 290 523 | 3 459 978 |
| Sum overføringer | | <u>6 290 523</u> | <u>3 459 978</u> |



Eskeland Electronics AS

Balanse

| Eiendeler | Note | 2023 | 2022 |
|------------------------------------|------|-------------------|-------------------|
| Anleggsmidler | | | |
| Varige driftsmidler | | | |
| Driftsløsøre, inventar o.a. utstyr | 3 | <u>2 782 281</u> | <u>3 518 522</u> |
| Sum varige driftsmidler | | <u>2 782 281</u> | <u>3 518 522</u> |
| Sum anleggsmidler | | <u>2 782 281</u> | <u>3 518 522</u> |
| Omløpsmidler | | | |
| Lager av varer og annen beholdning | | 7 164 183 | 6 407 303 |
| Fordringer | | | |
| Kundefordringer | | 6 807 936 | 6 343 303 |
| Andre kortsiktige fordringer | | <u>773 392</u> | <u>139 932</u> |
| Sum fordringer | | <u>7 581 328</u> | <u>6 483 235</u> |
| Investeringer | | | |
| Markedsbaserte aksjer | 4 | <u>2 938 709</u> | <u>2 285 670</u> |
| Sum investeringer | | <u>2 938 709</u> | <u>2 285 670</u> |
| Bankinnskudd, kontanter o.l. | 7 | 19 381 693 | 13 928 779 |
| Sum omløpsmidler | | <u>37 065 913</u> | <u>29 104 988</u> |
| Sum eiendeler | | <u>39 848 194</u> | <u>32 623 510</u> |



Eskeland Electronics AS

Balanse

| Egenkapital og gjeld | Note | 2023 | 2022 |
|------------------------------------|------|--------------------------|--------------------------|
| Innskutt egenkapital | | | |
| Aksjekapital | 6, 8 | 100 000 | 100 000 |
| Overkurs | 6 | 20 000 | 20 000 |
| Sum innskutt egenkapital | | <u>120 000</u> | <u>120 000</u> |
| Opptjent egenkapital | | | |
| Annen egenkapital | 6 | <u>29 503 440</u> | <u>23 212 918</u> |
| Sum opptjent egenkapital | | <u>29 503 440</u> | <u>23 212 918</u> |
| Sum egenkapital | 6 | <u>29 623 440</u> | <u>23 332 918</u> |
| Gjeld | | | |
| Avsetning for forpliktelser | | | |
| Utsatt skatt | 5 | <u>294 534</u> | <u>227 141</u> |
| Sum avsetning for forpliktelser | | <u>294 534</u> | <u>227 141</u> |
| Kortsiktig gjeld | | | |
| Leverandørgjeld | | 3 630 114 | 5 143 548 |
| Betalbar skatt | 5 | 1 688 549 | 955 579 |
| Skyldig offentlige avgifter | | 2 302 509 | 2 261 522 |
| Annen kortsiktig gjeld | 8 | <u>2 309 047</u> | <u>702 803</u> |
| Sum kortsiktig gjeld | | <u>9 930 219</u> | <u>9 063 451</u> |
| Sum gjeld | | <u>10 224 753</u> | <u>9 290 592</u> |
| Sum egenkapital og gjeld | | <u>39 848 194</u> | <u>32 623 510</u> |

Ski, 30.05.2024
Styret i Eskeland Electronics AS

Severin Albors Eskeland
styreleder/daglig leder



Eskeland Electronics AS

Noter til årsregnskapet for 2023

Note 1 - Regnskapsprinsipper

Årsregnskapet er satt opp i samsvar med regnskapslovens bestemmelser og god regnskapsskikk for små foretak.

Salgsinntekter og kostnader

Inntektsføring skjer etter opptjeningsprinsippet, som normalt vil være leveringstidspunktet for varer og tjenester. Utgifter kostnadsføres i samme periode som tilhørende inntekt.

Hovedregel for vurdering og klassifisering av eiendeler og gjeld

Eiendeler bestemt til varig eie eller bruk i virksomheten er klassifisert som anleggsmidler. Anleggsmidler vurderes til anskaffelseskost, men nedskrives til virkelig verdi når verdifallet forventes ikke å være forbigående. Langsiktig gjeld balanseføres til nominelt beløp på etableringstidspunktet.

Øvrige eiendeler er klassifisert som omløpsmidler, og omfatter i likhet med kortsiktig gjeld poster som forfaller til betaling innen 1 år, samt poster som knytter seg til varekretsløpet. Omløpsmidler vurderes til laveste av anskaffelseskost og virkelig verdi. Kortsiktig gjeld balanseføres til nominelt beløp på etableringstidspunktet.

Valuta

Pengeposter i utenlandsk valuta omregnes til balansedagens kurs.

Varige driftsmidler

Varige driftsmidler avskrives over forventet økonomisk levetid. Avskrivningene er som hovedregel fordelt lineært over antatt økonomisk levetid.

Varer

Lager av innkjøpte varer er verdsatt til laveste av anskaffelseskost etter FIFO- prinsippet og virkelig verdi. Egentilvirkede ferdigvarer og varer under tilvirkning er vurdert til variabel tilvirkningskost. Det foretas nedskrivning for påregnelig ukurans.

Fordringer

Kundefordringer og andre fordringer oppføres til pålydende etter fradrag for avsetning til forventet tap. Avsetning til tap gjøres på grunnlag av en individuell vurdering av de enkelte fordringene. I tillegg gjøres det for øvrige kundefordringer en uspesifisert avsetning for å dekke antatt tap.

Skatt

Skattekostnaden i resultatregnskapet omfatter både periodens betalbare skatt og endring utsatt skatt med mindre annet er opplyst om i note. Utsatt skatt er beregnet med 22 % på grunnlag av de midlertidige forskjeller som eksisterer mellom regnskapsmessige og skattemessige verdier. Skatteøkende og skattereduserende midlertidige forskjeller er utlignet og nettoført.



Eskeland Electronics AS

Noter til årsregnskapet for 2023

Note 2 - Lønnskostnader, antall ansatte, mv.

| Lønnskostnader | 2023 | 2022 |
|--------------------|------------------|------------------|
| Lønninger | 5 878 440 | 5 091 171 |
| Arbeidsgiveravgift | 1 086 078 | 802 067 |
| Pensjonskostnader | 323 670 | 279 751 |
| Andre ytelser | 300 901 | 52 998 |
| Sum | 7 589 089 | 6 225 988 |

Gjennomsnittlig antall årsverk: 5

Obligatorisk tjenestepensjon

Selskapet er pliktig til å ha tjenestepensjonsordning etter lov om obligatorisk tjenestepensjon og har etablert pensjonsordninger som oppfyller kravene.

Note 3 - Varige driftsmidler

| | Biler | Inventar og utstyr | Sum |
|---|------------------|--------------------|------------------|
| Anskaffelseskost 01.01.2023 | 4 648 310 | 5 158 195 | 9 806 505 |
| Tilgang | 0 | 442 873 | 442 873 |
| Avgang | 812 900 | 0 | 812 900 |
| Anskaffelseskost 31.12.2023 | 3 835 410 | 5 601 068 | 9 436 478 |
| Akkumulerte avskrivninger 31.12.2023 | 2 205 639 | 4 448 559 | 6 654 198 |
| Balanseført verdi pr. 31.12.2023 | 1 629 771 | 1 152 509 | 2 782 280 |
| Årets avskrivninger | 407 453 | 771 662 | 1 179 115 |
| Økonomisk levetid | 7 år | 3-5 år | |

Note 4 - Investeringer i aksjer og andeler

Markedsbaserte aksjer er bokført til virkelig verdi pr 31.12.

| | Anskaffelseskost | Verdijustering | Markedsverdi |
|---------------------|------------------|------------------|------------------|
| Aksjer og aksjefond | 933 320 | 2 005 389 | 2 938 709 |
| SUM | 933 320 | 2 005 389 | 2 938 709 |

Markedsbaserte aksjer og andeler er bokført til virkelig verdi.



Eskeland Electronics AS

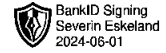
Noter til årsregnskapet for 2023

Note 5 Skatt

| Årets skattekostnad | 2023 | 2022 |
|--|------------------|------------------|
| Resultatført skatt på ordinært resultat: | | |
| Betalbar skatt | 1 688 549 | 955 579 |
| Endring i utsatt skatt | 67 393 | 31 588 |
| Skattekostnad ordinært resultat | 1 755 942 | 987 167 |
| Skattepliktig inntekt: | | |
| Resultat før skatt | 8 046 465 | 4 447 145 |
| Permanente forskjeller | -677 342 | 382 417 |
| Endring i midlertidige forskjeller | 306 101 | -486 021 |
| Skattepliktig inntekt | 7 675 223 | 4 343 541 |
| Betalbar skatt i balansen: | | |
| Betalbar skatt på årets resultat | 1 688 549 | 955 579 |
| Sum betalbar skatt i balansen | 1 688 549 | 955 579 |

Skatteeffekten av midlertidige forskjeller som har gitt opphav til utsatt skatt og utsatte skattefordeler, spesifisert på typer av midlertidige forskjeller

| | 2023 | 2022 | Endring |
|----------------------------------|------------------|------------------|-----------------|
| Varige driftsmidler | -350 993 | -181 967 | 169 025 |
| Varebeholdning | -137 075 | 0 | 137 075 |
| Sum | -488 068 | -181 967 | 306 101 |
| Aksjer og andre verdipapirer | 1 826 860 | 1 214 426 | -612 434 |
| Grunnlag for utsatt skatt | 1 338 792 | 1 032 459 | -306 333 |
| Utsatt skatt (22 %) | 294 534 | 227 141 | -67 393 |



Eskeland Electronics AS

Noter til årsregnskapet for 2023

Note 6 - Egenkapital

| | Aksjekapital | Overkurs | Annen EK | Sum |
|-------------------------------|--------------|----------|------------|------------|
| Egenkapital 1. januar 2023 | 100 000 | 20 000 | 23 212 918 | 23 332 918 |
| Årets resultat | | | 6 290 523 | 6 290 523 |
| Egenkapital 31. desember 2023 | 100 000 | 20 000 | 29 503 440 | 29 623 440 |

Note 7 - Bundne midler

I posten inngår bundne bankinnskudd med kr 397 299, som er tilstrekkelig til dekning av skyldig skattetrekk ved regnskapsårets utløp.

Note 8 Aksjonærer

Aksjekapitalen i Eskeland Electronics AS pr. 31.12 består av:

| | Antall | Pålydende | Bokført |
|-----------------|---------|-----------|---------|
| Ordinære aksjer | 100 000 | 1,0 | 100 000 |
| Sum | 100 000 | | 100 000 |

Eierstruktur

De største aksjonærene i % pr. 31.12 var:

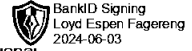
| | Ordinære | Eierandel | Stemmeandel |
|-------------------------|----------|-----------|-------------|
| Severin Albors Eskeland | 100 000 | 100,0 | 100,0 |

Aksjer eiet av medlemmer i styret og daglig leder:

| Navn | Verv | Ordinære |
|-------------------------|-------------------------|----------|
| Severin Albors Eskeland | styreleder/daglig leder | 100 000 |
| Totalt antall aksjer | | 100 000 |



Vidi Revisjon AS
Medlem av Crowe Global
Medlem av DnR



Olaf Helsets vei 5,
0694 Oslo
Telefon: +47 23 16 76 00

firmapost@crowe.no
www.crowe.no
Foretaksreg.: 993 809 489 MVA

Til generalforsamlingen i Eskeland Electronics AS

UAVHENGIG REVISORS BERETNING

Konklusjon

Vi har revidert årsregnskapet for Eskeland Electronics AS som viser et overskudd på kr 6 290 523. Årsregnskapet består av balanse per 31. desember 2023, resultatregnskap for regnskapsåret avsluttet per denne datoen og noter til årsregnskapet, herunder et sammendrag av viktige regnskapsprinsipper.

Etter vår mening

- oppfyller årsregnskapet gjeldende lovkrav, og
- gir årsregnskapet et rettviseende bilde av selskapets finansielle stilling per 31. desember 2023 og av dets resultater for regnskapsåret avsluttet per denne datoen i samsvar med regnskapslovens regler og god regnskapsskikk i Norge.

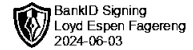
Grunnlag for konklusjonen

Vi har gjennomført revisjonen i samsvar med International Standards on Auditing (ISA-ene). Våre oppgaver og plikter i henhold til disse standardene er beskrevet nedenfor under "Revisors oppgaver og plikter ved revisjonen av årsregnskapet". Vi er uavhengige av selskapet i samsvar med kravene i relevante lover og forskrifter i Norge og International Code of Ethics for Professional Accountants (inkludert internasjonale uavhengighetsstandarder) utstedt av International Ethics Standards Board for Accountants (IESBA-reglene), og vi har overholdt våre øvrige etiske forpliktelser i samsvar med disse kravene. Innhentet revisjonsbevis er etter vår vurdering tilstrekkelig og hensiktsmessig som grunnlag for vår konklusjon.

Ledelsens ansvar for årsregnskapet

Styret og daglig leder (ledelsen) er ansvarlige for å utarbeide årsregnskapet og for at det gir et rettviseende bilde i samsvar med regnskapslovens regler og god regnskapsskikk i Norge. Ledelsen er også ansvarlig for slik intern kontroll som den finner nødvendig for å kunne utarbeide et årsregnskap som ikke inneholder vesentlig feilinformasjon, verken som følge av misligheter eller utilsiktede feil.

Ved utarbeidelsen av årsregnskapet må ledelsen ta standpunkt til selskapets evne til fortsatt drift og opplyse om forhold av betydning for fortsatt drift. Forutsetningen om fortsatt drift skal legges til grunn for årsregnskapet så lenge det ikke er sannsynlig at virksomheten vil bli avvirket.



Revisors oppgaver og plikter ved revisjonen av årsregnskapet

Vårt mål er å oppnå betryggende sikkerhet for at årsregnskapet som helhet ikke inneholder vesentlig feilinformasjon, verken som følge av misligheter eller utilsiktede feil, og å avgi en revisjonsberetning som inneholder vår konklusjon. Betryggende sikkerhet er en høy grad av sikkerhet, men ingen garanti for at en revisjon utført i samsvar med ISA-ene, alltid vil avdekke vesentlig feilinformasjon. Feilinformasjon kan oppstå som følge av misligheter eller utilsiktede feil. Feilinformasjon er å anse som vesentlig dersom den enkeltvis eller samlet med rimelighet kan forventes å påvirke de økonomiske beslutningene som brukerne foretar på grunnlag av årsregnskapet.

For videre beskrivelse av revisors oppgaver og plikter vises det til:
<https://revisorforeningen.no/revisjonsberetninger>

Oslo, 3. juni 2024
VIDI REVISJON AS

Loyd Espen Fagereng
statsautorisert revisor
(elektronisk signert)