



ÅRSREGNSKAPET FOR REGNSKAPSÅRET 2020 - GENERELL INFORMASJON

Enheten

Organisasjonsnummer:	981 279 980
Organisasjonsform:	Aksjeselskap
Foretaksnavn:	FINDUS NORGE AS
Forretningsadresse:	Drammensveien 288 0283 OSLO

Regnskapsår

Årsregnskapets periode:	01.01.2020 - 31.12.2020
-------------------------	-------------------------

Konsern

Morselskap i konsern:	Ja
Konsernregnskap lagt ved:	Nei

Regnskapsregler

Regler for små foretak benyttet:	Nei
Benyttet ved utarbeidelsen av årsregnskapet til selskapet:	Regnskapslovens alminnelige regler

Årsregnskapet fastsatt av kompetent organ

Bekreftet av representant for selskapet:	Kenneth Fredriksen
Dato for fastsettelse av årsregnskapet:	16.06.2021

Grunnlag for avgivelse

År 2020: Årsregnskapet er elektronisk innlevert
År 2019: Tall er hentet fra elektronisk innlevert årsregnskap fra 2020

Det er ikke krav til at årsregnskapet m.v. som sendes til Regnskapsregisteret er undertegnet. Kontrollen på at dette er utført ligger hos revisor/enhetens øverste organ. Sikkerheten ivaretas ved at innsender har rolle/rettighet for innsending av årsregnskapet via Altinn, og ved at det bekreftes at årsregnskapet er fastsatt av kompetent organ.

Brønnøysundregistrene, 13.10.2022



Resultatregnskap

Beløp i: NOK	Note	2020	2019
RESULTATREGNSKAP			
Inntekter			
Salgsinntekt	13,14	1 241 607 159	1 190 953 696
Annen driftsinntekt	13	415 944	897 736
Sum inntekter		1 242 023 103	1 191 851 432
Kostnader			
Varekostnad	6	681 092 498	650 102 206
Lønnskostnad	11,15	179 716 846	180 856 804
Avskrivning	2,3	21 549 112	25 260 973
Annen Driftskostnad	15	240 566 604	222 284 846
Sum kostnader		1 122 925 060	1 078 504 829
Driftsresultat		119 098 043	113 346 603
Finansinntekter og finanskostnader			
Renteinntekt fra foretak i samme konsern	16	13 339 562	13 293 104
Annen finansinntekt	16	18 293 942	11 798 754
Sum finansinntekter		31 633 504	25 091 858
Nedskrivning av finansielle eiendeler		2 867 101	2 439 220
Rentekostnad til foretak i samme konsern		0	100
Annen Finanskostnad	16	9 014 011	5 074 535
Sum finanskostnader		11 881 112	7 513 855
Netto finans		19 752 392	17 578 003
Ordinært resultat før skattekostnad		138 850 435	130 924 606
Skattekostnad på ordinært resultat	12	30 021 657	29 347 554
Ordinært resultat etter skattekostnad		108 828 778	101 577 052
Årsresultat		108 828 778	101 577 052
Overføringer og disponeringer			
Overføring annen ek	9	108 828 778	101 577 052
Sum overføringer og disponeringer		108 828 778	101 577 052



Resultatregnskap

Beløp i: NOK	Note	2020	2019
---------------------	-------------	-------------	-------------



Balanse

Beløp i: NOK	Note	2020	2019
BALANSE - EIENDELER			
Anleggsmidler			
Immaterielle eiendeler			
Goodwill	2	0	2 194 750
Sum immaterielle eiendeler		0	2 194 750
Varige driftsmidler			
Tomter, bygninger og annen fast eiendom	3	23 588 929	23 487 527
Maskiner og anlegg	3	124 399 610	105 094 987
Driftsløsøre etc	3	2 241 581	0
Sum varige driftsmidler		150 230 120	128 582 514
Finansielle anleggsmidler			
Lån til foretak i samme konsern	7	406 911 427	409 878 643
Andre fordringer	5	2 479 364	7 080 179
Sum finansielle anleggsmidler		409 390 791	416 958 822
Sum anleggsmidler		559 620 911	547 736 086
Omløpsmidler			
Varer			
Varer	6	242 868 050	239 116 974
Sum varer		242 868 050	239 116 974
Fordringer			
Kundefordringer	5,7	160 888 047	154 148 332
Andre fordringer	5,7	468 029 415	325 105 598
Sum fordringer		628 917 462	479 253 930
Bankinnskudd, kontanter og lignende			
Bankinnskudd o.l.	8	2 000 000	2 000 000
Sum bankinnskudd, kontanter og lignende		2 000 000	2 000 000
Sum omløpsmidler		873 785 512	720 370 904
SUM EIENDELER		1 433 406 423	1 268 106 990



Balanse

Beløp i: NOK	Note	2020	2019
BALANSE - EGENKAPITAL OG GJELD			
Egenkapital			
Innskutt egenkapital			
Aksjekapital	9,10	49 529 925	49 529 925
Overkurs	9	106 203 130	106 203 130
Sum innskutt egenkapital		155 733 055	155 733 055
Opptjent egenkapital			
Annen egenkapital	9	909 466 192	800 637 414
Sum opptjent egenkapital		909 466 192	800 637 414
Sum egenkapital		1 065 199 247	956 370 469
Gjeld			
Langsiktig gjeld			
Pensjonsforpliktelser	11	2 884 919	2 951 544
Utsatt skatt	12	4 007 754	6 099 982
Sum avsetninger for forpliktelser		6 892 673	9 051 526
Annen langsiktig gjeld			
Sum langsiktig gjeld		6 892 673	9 051 526
Kortsiktig gjeld			
Leverandørgjeld	7	177 034 857	123 246 411
Betalbar skatt	12	33 279 220	34 870 288
Skyldige offentlige avgifter	8	23 872 325	25 225 465
Annen kortsiktig gjeld		127 128 100	119 342 830
Sum kortsiktig gjeld		361 314 502	302 684 994
Sum gjeld		368 207 175	311 736 520
SUM EGENKAPITAL OG GJELD		1 433 406 422	1 268 106 989



Til generalforsamlingen i Findus Norge AS

Uavhengig revisors beretning

Uttalelse om revisjonen av årsregnskapet

Konklusjon

Vi har revidert Findus Norge AS' årsregnskap som består av balanse per 31. desember 2020, resultatregnskap og kontantstrømpoppstilling for regnskapsåret avsluttet per denne datoen og noter til årsregnskapet, herunder et sammendrag av viktige regnskapsprinsipper.

Etter vår mening er det medfølgende årsregnskapet avgitt i samsvar med lov og forskrifter og gir et rettviseende bilde av selskapets finansielle stilling per 31. desember 2020, og av dets resultater og kontantstrømmer for regnskapsåret avsluttet per denne datoen i samsvar med regnskapslovens regler og god regnskapsskikk i Norge.

Grunnlag for konklusjonen

Vi har gjennomført revisjonen i samsvar med lov, forskrift og god revisjonsskikk i Norge, herunder de internasjonale revisjonsstandardene International Standards on Auditing (ISA-ene). Våre oppgaver og plikter i henhold til disse standardene er beskrevet i Revisors oppgaver og plikter ved revisjon av årsregnskapet. Vi er uavhengige av selskapet slik det kreves i lov og forskrift, og har overholdt våre øvrige etiske forpliktelser i samsvar med disse kravene. Etter vår oppfatning er innhentet revisjonsbevis tilstrekkelig og hensiktsmessig som grunnlag for vår konklusjon.

Øvrig informasjon

Ledelsen er ansvarlig for øvrig informasjon. Øvrig informasjon omfatter informasjon i årsrapporten bortsett fra årsregnskapet og den tilhørende revisjonsberetningen.

Vår uttalelse om revisjonen av årsregnskapet dekker ikke øvrig informasjon, og vi attesterer ikke den øvrige informasjonen.

I forbindelse med revisjonen av årsregnskapet er det vår oppgave å lese øvrig informasjon med det formål å vurdere hvorvidt det foreligger vesentlig inkonsistens mellom øvrig informasjon og årsregnskapet, kunnskap vi har opparbeidet oss under revisjonen, eller hvorvidt den tilsynelatende inneholder vesentlig feilinformasjon.

Dersom vi konkluderer med at den øvrige informasjonen inneholder vesentlig feilinformasjon er vi pålagt å rapportere det. Vi har ingenting å rapportere i så henseende.

Styrets og daglig leders ansvar for årsregnskapet

Styret og daglig leder (ledelsen) er ansvarlig for å utarbeide årsregnskapet i samsvar med lov og forskrifter, herunder for at det gir et rettviseende bilde i samsvar med regnskapslovens regler og god regnskapsskikk i Norge. Ledelsen er også ansvarlig for slik internkontroll som den finner nødvendig for å kunne utarbeide et årsregnskap som ikke inneholder vesentlig feilinformasjon, verken som følge av misligheter eller utilsiktede feil.

PricewaterhouseCoopers AS, Dronning Eufemias gate 71, Postboks 748 Sentrum, NO-0106 Oslo
T: 02316, org. no.: 987 009 713 MVA, www.pwc.no
Statsautoriserte revisorer, medlemmer av Den norske Revisorforening og autorisert regnskapsførerselskap



Uavhengig revisors beretning - Findus Norge AS



Ved utarbeidelsen av årsregnskapet må ledelsen ta standpunkt til selskapets evne til fortsatt drift og opplyse om forhold av betydning for fortsatt drift. Forutsetningen om fortsatt drift skal legges til grunn for årsregnskapet så lenge det ikke er sannsynlig at virksomheten vil bli avviklet.

Revisors oppgaver og plikter ved revisjonen av årsregnskapet

Vårt mål med revisjonen er å oppnå betryggende sikkerhet for at årsregnskapet som helhet ikke inneholder vesentlig feilinformasjon, verken som følge av misligheter eller utilsiktede feil, og å avgi en revisjonsberetning som inneholder vår konklusjon. Betryggende sikkerhet er en høy grad av sikkerhet, men ingen garanti for at en revisjon utført i samsvar med lov, forskrift og god revisjonsskikk i Norge, herunder ISA-ene, alltid vil avdekke vesentlig feilinformasjon som eksisterer. Feilinformasjon kan oppstå som følge av misligheter eller utilsiktede feil. Feilinformasjon blir vurdert som vesentlig dersom den enkeltvis eller samlet med rimelighet kan forventes å påvirke økonomiske beslutninger som brukerne foretar basert på årsregnskapet.

For videre beskrivelse av revisors oppgaver og plikter vises det til:
<https://revisorforeningen.no/revisjonsberetninger>

Uttalelse om andre lovmessige krav

Konklusjon om årsberetningen

Basert på vår revisjon av årsregnskapet som beskrevet ovenfor, mener vi at opplysningene i årsberetningen om årsregnskapet, forutsetningen om fortsatt drift og forslaget til resultatdisponering er konsistente med årsregnskapet og i samsvar med lov og forskrifter.

Konklusjon om registrering og dokumentasjon

Basert på vår revisjon av årsregnskapet som beskrevet ovenfor, og kontrollhandlinger vi har funnet nødvendig i henhold til internasjonal standard for attestasjonsoppdrag (ISAE) 3000 «Attestasjonsoppdrag som ikke er revisjon eller forenklet revisorkontroll av historisk finansiell informasjon», mener vi at ledelsen har oppfylt sin plikt til å sørge for ordentlig og oversiktlig registrering og dokumentasjon av selskapets regnskapsopplysninger i samsvar med lov og god bokføringsskikk i Norge.

Oslo, 16. juni 2021
PricewaterhouseCoopers AS

Hans-Christian Berger
Statsautorisert revisor
(elektronisk signert)

(2)



 Securely signed with Brevio

Revisjonsberetning

Signers:

Name	Method	Date
Berger, Hans-Christian	BANKID_MOBILE	2021-06-16 15:03

This document package contains:

- Closing page (this page)
- The original document(s)
- The electronic signatures. These are not visible in the document, but are electronically integrated.



This file is sealed with a digital signature.
The seal is a guarantee for the authenticity
of the document.



Årsrapport 2020

for

Findus Norge AS

Org.nr: 981 279 980



Findus Norge AS

Årsberetning 2020

VIRKSOMHETENS ART

Findus Norge AS produserer, markedsfører og selger dypfrysede matvarer. Forretningsområdene i Norge er dagligvare, storkjøkken, privat label og industrisalg.

Hovedkontoret er på Lysaker/Oslo, og selskapets produksjonsanlegg ligger i Larvik og Tønsberg.

Findus og konsernet har forsknings- og utviklingskostnader i forbindelse med utvikling og forbedring av produkter. Utgifter tilknyttet dette blir kostnadsført løpende.

Findus Norge AS eies av Nomad Foods Ltd og selskapets regnskapsår for 2020 består av 12 måneder med årsavslutning 31.12.2020.

ARBEIDSMILJØ OG PERSONALE

Sykefraværet i 2020 var totalt 6,3 % mot 3,6% i 2019. For selskapet utgjorde korttidsfraværet 1,9% av det totale sykefravær i 2020.

Findus har en nullvisjon til arbeidsulykker og har et stort fokus på forebygging av uforutsette hendelser som involverer både personell, miljø og materiell. I 2020 ble det registrert totalt 6 uønskede hendelser med personskader ved våre anlegg i Tønsberg og Larvik. Ingen alvorlige materiellskader og heller ingen uforutsette miljøutslipp.

Findus er opptatt av balanse mellom jobb og familieliv, dette reflekteres gjennom balanse i overtidbruk i bedriften. Deltidsarbeid er marginalt. Arbeidsmiljøet betraktes som svært godt, og det er løpende høyt fokus på dette fra ledelsens side. Det har også i 2020 vært avholdt eksternt lederutviklingsprogram for å forbedre ledelse ytterligere fremover. Det gjennomføres årlige medarbeidersamtaler i Findus.

LIKESTILLING

Antall kvinner og menn i selskapet er henholdsvis 69 og 142. Kvinner i ledergruppen utgjør 40 %. Av styremedlemmene er kvinneandelen 60 %.

Lønnsnivåene for kvinner og menn innen de ulike stillingskategorier er basert på likelønnsprinsippet. Kvinner og menn opererer med samme arbeidstidsordninger.

Selskapet er opptatt av at det er like muligheter og rettigheter for alle, uavhengig av etnisitet, religion, kjønn og funksjonsevne. Dette ivaretas gjennom bedriftens personalpolitikk og spesielt gjennom rekrutteringspolitikken i selskapet.



Findus Norge AS

FORSKNING OG UTVIKLING

Bærekraft står høyt på agendaen i selskapet, og som næringsmiddelsselskap er det store muligheter til å gjøre en forskjell, både for kropp og klode. Selskapet har sterkt fokus på å bidra til en sunnere folkehelse, gjennom å tilby sunn og næringsrik mat. Måten Findus produserer og håndterer maten på, og de krav bedriften stiller til hvordan råvarene som brukes blir fremskaffet, avgjør hvilket avtrykk vi setter på vår omverden.

Selskapet har alltid vært opptatt av å optimalisere fabrikkene, samt drive rasjonelt og miljøvennlig. I Findus har man jobbet lenge med å redusere saltinnholdet i maten og de ansatte er stolte over den brede porteføljen som hovedsakelig består av sunne matvarer som frysede grønnsaker, fisk og potet. Som næringsmiddelprodusent har bedriften store muligheter for å kunne bidra til en sunnere folkehelse, og dette er et ansvar man tar på alvor. Sterkt fokus er også rettet mot hvordan råvarene som brukes fremskaffes.

Bærekraft har blitt en naturlig del av språket blant de ansatte. De siste årene er det satt ekstra stort fokus på matsvinn, og sammen med Matvett har det blitt gjennomført store kampanjer for å bidra til å sette matsvinn enda høyere på agendaen i samfunnet. Gjennom å synliggjøre dette engasjementet, har det også bidratt til en økt bevisstgjøring og stolthet for det arbeidet vi gjør blant våre medarbeidere. Det har også åpnet opp for et økt samarbeid med kunder og partnere. I 2020 ga vi et stort bidrag til Matsentralen i form av mat og økonomisk støtte for å hjelpe gjennom Covid-19 pandemien.

YTRE MILJØ

Selskapets fabrikker driftes i henhold de til enhver tid gjeldende lover, forskrifter og konsesjoner. Det foretas løpende måling og oppfølging av ressursforbruk, avløp, utslipp og avfall. Fabrikkene har i 2020 opprettholdt sertifiseringen i henhold til Greenhouse Gas Protocol – fabrikkenes karbonavtrykk. Selskapets fabrikker er tilknyttet kommunalt vann og kommunale renseanlegg. Det er i tillegg installert utstyr for avløpsrensing, støyreduksjon og luktrenging på fabrikkene.

Alt spesialavfall samles og leveres til godkjent mottaker. Jord/slam (organisk) leveres til godkjente deponier. Organiske biprodukter leveres til husdyrfôr eller til biogassproduksjon.

Emballasje kildesorteres og leveres til resirkulering eller energigjenvinning. Selskapet er medlem i Grønt Punkt, og søker å tilpasse sitt emballasjevalg for å muliggjøre en økende gjenvinningsgrad.

Gjennom Bransjeavtalen om reduksjon av matsvinn har Findus tatt en aktiv rolle i matsvinnkampen. Dette gjøres ved å redusere matsvinn i egen verdikjede og å løfte matsvinn høyere opp på agendaen gjennom ulike matsvinn-enerter.

Findus har også i 2020 aktivt jobbet for å redusere energi- og vannforbruket.

Det er i 2020 ikke registrert avvik mot ytre miljø, og totalt sett anser selskapet at fabrikkenes virksomhet påvirker det ytre miljø i liten grad.

REDEGJØRELSE FOR ÅRSREGNSKAPET

Det norske markedet preges av sterk konkurranse og prispress, samt en betydelig andel Private label på enkelte områder. Totalmarkedet i 2020 er også sterkt preget av covid-19 hvor fryst kategorien bidrar betydelig til veksten i dagligvaremarkedet med en verdivekst på +16,8% mot fjoråret. Findus kategorier har en oppgang på 12,3% i volum og 16% i verdi. Selskapets markedsandel (retail) målt i verdi viser en nedgang på -1,6%-poeng.

Findus opplever et sterkt prispress i markedet, samt valutasvingninger og høyere råvarekostnader. Selskapet arbeider hele tiden med kontinuerlig forbedring i hele verdikjeden.



Findus Norge AS

Finansiell risiko

Kreditrisiko:

Findus har i hovedsak leveranser til store grossister, som anses å ha god betalingsevne. Risiko for at motparter ikke har økonomisk evne til å oppfylle sine forpliktelser anses som lav.

Markedsrisiko:

Selskapet kjøper en vesentlig del av sine råvarer og en del ferdigvarer i fremmed valuta og er derfor valutaeksponert. Selskapet gjennomfører løpende risikovurdering og samkjører valuta eksponering i samarbeid med sentral Treasury funksjon. Finansinntekter for 2020 ble 18,3 MNOK mot 11,8 MNOK i 2019.

Likviditetsrisiko:

Egenkapitalandelen er på 74,3 % av total balanse. Kortsiktig gjeld utgjør ca. 98,1 % av selskapets totale gjeld. Ledelsen anser at selskapet via sin konsernkontoordning har god tilgang på nødvendig likviditet. Selskapet vurderer likviditeten i selskapet som god, og det er ikke besluttet å innføre tiltak som endrer likviditetsrisiko.

Selskapets finansielle risiko og stilling ansees som tilfredsstillende.

Vi bekrefter at vi har gitt en rettvise oversikt over selskapets utvikling og resultat av foretakets virksomhet.

FORTSATT DRIFT

I samsvar med regnskapslovens § 3-3 bekreftes det at forutsetningen om fortsatt drift er lagt til grunn ved utarbeidelse av regnskapet, og at forutsetningen er til stedet.

KONTANTSTRØM

Netto kontantstrømmer fra operasjonelle aktiviteter er positiv 31,2 MNOK. Netto kontantstrøm fra investeringsaktiviteter er på -31,2 MNOK som er hovedsakelig relatert til investeringer i maskiner og anlegg, samt nedskrivning av lån til Findus Thailand. Netto finansaktiviteter er null. Kontanter og kontantekvivalenter ved periodens slutt på 2 MNOK består av skattetreksmidler. Når det gjelder skattetreksmidler, har selskapet også inngått garantiavtale med banken i tillegg til kontoordning.

FREMTIDIG UTVIKLING

Selskapet ser sterke positive trender innenfor helse, sunnhet og raske måltidsløsninger som tilgodeser et økt salg på flere av virksomhetens produktsegmenter. Findus har klart fokus på produktutvikling og arbeider med å utvikle nye produkter kontinuerlig.

Selskapet har en solid forankring i det norske markedet innen dypfryste produkter. Med sterkt prispress i markedet har selskapet kontinuerlig fokus på produktionsforbedring og kostnadsreduksjon for å imøtekomme dette.

Utbruddet av koronaviruset i Kina i desember 2019, spredte seg til hele verden og hele 2020 har vært preget av denne pandemien. Findus har i løpet av året merket økt etterspørsel innen dagligvare kanalen, men med motsatt effekt i storhusholdning da det meste av restauranter og kantiner har vært delvis stengt gjennom 2020. Findus har klart å oppretthold normal produksjon og med minimale konsekvenser på innkjøpssiden fra utlandet.

Selskapet har implementert strenge smitteforbyggende tiltak både på fabrikk, hovedkontor og i salgsapparatet, og sørger samtidig for at myndighetenes råd blir fulgt. Findus følger nøye med på utvikling rundt koronapandemien og beredskapsplaner er på plass.

Mot slutten av 2020 ble Markedsavdelingen reorganisert fra norsk modell til en nordisk modell. Dette for å ytterligere samordne og skape mer kraft i kommunikasjon og innovasjoner i årene fremover.



Findus Norge AS

ÅRSRESULTAT OG DISPONERINGER

Omsetningen i regnskapsåret 2020 var 1242,0 MNOK.

Driftsresultatet ble på 119,1 MNOK og netto finans 19,8 MNOK.

Årsresultat etter skatt ble 108,8 MNOK. Årets skattekostnad ble 30,0 MNOK.

Styrets oppfatning er at resultatregnskapet, balansen med tilhørende noter og kontantstrøm gir et rettviseende bilde om selskapets drift i 2020 og stillingen ved regnskapsårets slutt.

Styret foreslår følgende disponering av årsresultatet i Findus Norge AS:

Avsatt til annen egenkapital

108,8 MNOK

Lysaker 16. juni 2021

DocuSigned by: <i>Wayne Hudson</i> 02A64493F692405...	DocuSigned by: <i>Kenneth Fredriksen</i> 45D8790E47CE44E...
Wayne Brian Hudson Styrets leder	Kenneth Fredriksen Daglig leder
DocuSigned by: <i>Suzanne Lindström</i> 020651861CC5479...	DocuSigned by: <i>David Langel</i> EE126E84420940D...
Suzanne Lindström Styremedlem	David Langel Styremedlem
DocuSigned by: <i>Christine Stensland</i> E2CC1D19AF78491...	DocuSigned by: <i>Siri Holme Berntsen</i> 0DB78EF6BF894CE...
Ingeborg Christine Stensland Styremedlem	Siri Holmen Berntsen Styremedlem



Findus Norge AS

Driftsinntekter

Salgsinntekt	13, 14	1 241 607 159	1 190 953 696
Annen driftsinntekt	13	415 944	897 736
Sum driftsinntekter		<u>1 242 023 103</u>	<u>1 191 851 432</u>

Driftskostnader

Varekostnad	6	681 092 498	650 102 206
Lønnskostnad	11, 15	179 716 846	180 856 804
Avskrivning	2, 3	21 549 112	25 260 973
Annen driftskostnad	15	240 566 604	222 284 846
Sum driftskostnader		<u>1 122 925 060</u>	<u>1 078 504 829</u>

Driftsresultat		<u>119 098 043</u>	<u>113 346 603</u>
----------------	--	--------------------	--------------------

Finansinntekter og finanskostnader

Renteinntekt fra foretak i samme konsern	16	13 339 562	13 293 104
Annen finansinntekt	16	18 293 942	11 798 754
Nedskrivning av finansielle eiendeler		2 867 101	2 439 220
Rentekostnad til foretak i samme konsern		0	100
Annen finanskostnad	16	9 014 011	5 074 535
Netto finansposter		<u>19 752 392</u>	<u>17 578 003</u>

Ordinært resultat før skattekostnad		<u>138 850 435</u>	<u>130 924 606</u>
-------------------------------------	--	--------------------	--------------------

Skattekostnad på ordinært resultat	12	<u>30 021 657</u>	<u>29 347 554</u>
------------------------------------	----	-------------------	-------------------

Årsresultat		<u>108 828 778</u>	<u>101 577 052</u>
--------------------	--	---------------------------	---------------------------

Overføringer og disponeringer

Overføringer annen egenkapital	9	<u>108 828 778</u>	<u>101 577 052</u>
--------------------------------	---	--------------------	--------------------



Findus Norge AS

Balanse pr. 31. desember

	Note	2020	2019
Anleggsmidler			
<i>Immaterielle eiendeler</i>			
Goodwill	2	0	2 194 750
Sum immaterielle eiendeler		<u>0</u>	<u>2 194 750</u>
<i>Varige driftsmidler</i>			
Tomter, bygninger og annen fast eiendom	3	23 588 929	23 487 527
Maskiner og anlegg	3	124 399 610	105 094 987
Driftsløsøre, inventar, verktøy, kontormaskiner ol	3	2 241 581	0
Sum varige driftsmidler		<u>150 230 120</u>	<u>128 582 514</u>
<i>Finansielle anleggsmidler</i>			
Lån til foretak i samme konsern	7	406 911 427	409 878 643
Andre fordringer	5	2 479 364	7 080 179
Sum finansielle anleggsmidler		<u>409 390 791</u>	<u>416 958 822</u>
Sum anleggsmidler		<u>559 620 911</u>	<u>547 736 086</u>
Omløpsmidler			
Varer	6	242 868 050	239 116 974
<i>Fordringer</i>			
Kundefordringer	5, 7	160 888 047	154 148 332
Andre fordringer	5, 7	468 029 415	325 105 598
Sum fordringer		<u>628 917 462</u>	<u>479 253 930</u>
Bankinnskudd, kontanter og lignende	8	2 000 000	2 000 000
Sum omløpsmidler		<u>873 785 512</u>	<u>720 370 904</u>
Sum eiendeler		<u>1 433 406 422</u>	<u>1 268 106 989</u>




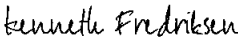
Findus Norge AS

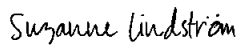
Balanse pr. 31. desember


	Note	2020	2019
Egenkapital			
<i>Innskutt egenkapital</i>			
Aksjekapital	9, 10	49 529 925	49 529 925
Overkurs	9	106 203 130	106 203 130
Sum innskutt egenkapital		<u>155 733 055</u>	<u>155 733 055</u>
<i>Opptjent egenkapital</i>			
Annen egenkapital	9	909 466 192	800 637 414
Sum opptjent egenkapital		<u>909 466 192</u>	<u>800 637 414</u>
Sum egenkapital		<u>1 065 199 247</u>	<u>956 370 469</u>
Gjeld			
<i>Avsetninger for forpliktelser</i>			
Pensjonsforpliktelser	11	2 884 919	2 951 544
Utsatt skatt	12	4 007 754	6 099 982
Sum avsetning for forpliktelser		<u>6 892 673</u>	<u>9 051 526</u>
<i>Kortsiktig gjeld</i>			
Leverandørgjeld	7	177 034 857	123 246 411
Betalbar skatt	12	33 279 220	34 870 288
Skyldige offentlige avgifter	8	23 872 325	25 225 465
Annen kortsiktig gjeld		127 128 100	119 342 830
Sum kortsiktig gjeld		<u>361 314 502</u>	<u>302 684 994</u>
Sum gjeld		<u>368 207 175</u>	<u>311 736 520</u>
Sum egenkapital og gjeld		<u>1 433 406 422</u>	<u>1 268 106 989</u>

Lysaker, 16. juni 2021

DocuSigned by:

02A84403E602405
Wayne Brian Hudson
Styrets leder


DocuSigned by:

48D8790E47CE4FE...
Kenneth Fredriksen
Daglig leder

DocuSigned by:

D20851B61CC5479
Suzanne Lindström
Styremedlem

DocuSigned by:

EE426E84426049D...
David Langel
Styremedlem

DocuSigned by:

E2CC1D19AF78491...
Ingeborg Christine Stensland
Styremedlem

DocuSigned by:

DBD70EF6DF094GE...
Siri Holme Berntsen
Styremedlem



Findus Norge AS

Kontantstrømoppstilling

	2020	2019
Kontantstrømmer fra operasjonelle aktiviteter		
Resultat før skattekostnad	138 850 436	130 924 606
Tap ved salg av anleggsmidler	90 751	-383 931
Ordinære avskrivninger	21 549 112	25 260 973
Endring i varelager	-3 751 076	15 490 242
Endring i kundefordringer	-6 739 715	-13 357 461
Forskjeller i leverandørgjeld	53 788 445	-30 274 244
Endring i andre tidsavgrensningsposter	-172 528 253	-100 206 476
Netto kontantstrøm fra operasjonelle aktiviteter	<u>31 259 701</u>	<u>27 453 709</u>
Kontantstrømmer fra investeringsaktiviteter		
Utbetalinger ved kjøp av varige driftsmidler	-34 126 802	-29 892 930
Nedskrivning fordring datterselskap	<u>2 867 101</u>	<u>2 439 220</u>
Netto kontantstrøm fra investeringsaktiviteter	<u>-31 259 701</u>	<u>-27 453 710</u>
Kontantstrømmer fra finansieringsaktiviteter		
Netto kontantstrøm fra finansieringsaktiviteter	<u>0</u>	<u>0</u>
Netto endring i likvider i året	0	0
Kontanter og bankinnskudd per 01.01	<u>2 000 000</u>	<u>2 000 000</u>
Kontanter og bankinnskudd per. 31.12	<u>2 000 000</u>	<u>2 000 000</u>



Findus Norge AS

Noter til regnskapet for 2020

Note 1 - Regnskapsprinsipper

Årsregnskapet er satt opp i samsvar med regnskapslovens bestemmelser og god regnskapsskikk for øvrige foretak.

Bruk av estimater

Utarbeidelse av regnskap er i samsvar med regnskapslovens krav om bruk av estimater. Videre krever anvendelse av selskapets regnskapsprinsipper at ledelsen må utøve skjønn. Områder som i stor grad inneholder slike skjønsmessige vurderinger, høy grad av kompleksitet, eller områder hvor forutsetninger og estimater er vesentlige for årsregnskapet, er beskrevet i notene.

Konsern

Findus Norge AS er et datterselskap av Findus Norge Holding AS, som igjen er et datterselskap av Lion Gem 1 AS som er heleid av Nomad Foods Limited. Basert på reglene om underkonsern utarbeider Findus Norge AS ikke konsernregnskap. Opplysninger om konsernspiss kan fås ved henvendelse til Nomad Foods Limited, NO.1 New Square, Bedfont Lakes Business Park, Feltham, Middlesex, TW148HA, UK eller på nettsiden www.nomadfoods.com

Salgsinntekter

Inntekter ved salg av varer og tjenester vurderes til virkelig verdi av vederlaget, netto etter fradrag for merverdiavgift, returer, rabatter og andre avslag. Salg av varer resultatføres når selskapet har levert sine produkter til kunden, og det ikke er uoppfylte forpliktelser som kan påvirke kundens aksept av levering. Levering er ikke foretatt før produktene er sendt til avtalt sted og risiko for tap og ukurans er overført til kunden. Erfaringstall anvendes for å estimere og regnskapsføre avsetninger for kvantumsrabatter og retur på salgstidspunktet. Avsetning til forventede garantiarbeider føres som kostnad og avsetning for forpliktelser. Tjenester inntektsføres i takt med utførelsen.

Klassifisering og vurdering av balanseposter

Eiendeler bestemt til varig eie eller bruk klassifiseres som anleggsmidler. Eiendeler som er tilknyttet varekretsløpet klassifiseres som omløpsmidler. Fordringer for øvrig klassifiseres som omløpsmidler hvis de skal tilbakebetales innen ett år. For gjeld legges analoge kriterier til grunn. Første års avdrag på langsiktige fordringer og langsiktig gjeld klassifiseres likevel ikke som omløpsmiddel og kortsiktig gjeld.

Anskaffelseskost

Anskaffelseskost for eiendeler omfatter kjøpesummen, med fradrag for bonuser, rabatter og lignende, og med tillegg for kjøpsutgifter (frakt, toll, offentlige avgifter som ikke refunderes og andre direkte kjøpsutgifter). Ved kjøp i utenlandsk valuta balanseføres eiendelen til kursen på transaksjonstidspunktet.

For varige driftsmidler og immaterielle eiendeler omfatter anskaffelseskost også direkte utgifter for å klargjøre eiendelen for bruk, for eksempel utgifter til testing av eiendelen.

Immaterielle eiendeler

Utgifter til utviklingsaktiviteter og andre immaterielle eiendeler balanseføres i den grad det kan identifiseres en fremtidig økonomisk fordel knyttet til utvikling av en identifiserbar immateriell eiendel og utgiftene kan måles pålitelig. I motsatt fall kostnadsføres slike utgifter løpende. Balansert goodwill avskrives lineært over økonomisk levetid.



Findus Norge AS

Noter til regnskapet for 2020

Varige driftsmidler

Tomter avskrives ikke. Andre varige driftsmidler balanseføres og avskrives lineært til restverdi over driftsmidlets forventede økonomiske levetid. Ved endring i avskrivningsplan fordeles virkningen over gjenværende avskrivningstid ("knekkpunktmetoden"). Vedlikehold av driftsmidler kostnadsføres løpende som driftskostnader. Påkostninger og forbedringer tillegges driftsmidlets kostpris og avskrives i takt med driftsmidlet. Skillet mellom vedlikehold og påkostning/ forbedring regnes i forhold til driftsmidlets stand ved kjøpet.

Leide (leasede) driftsmidler balanseføres som driftsmidler hvis leiekontrakten anses som finansiell.

Investeringer i andre selskaper

Kostmetoden brukes som prinsipp for investeringer i andre selskaper. Kostprisen økes når midler tilføres ved kapitalutvidelse, eller når det gis konsernbidrag til datterselskap. Mottatte utdelinger resultatføres i utgangspunktet som inntekt. Utdelinger som overstiger andel av opptjent egenkapital etter kjøpet føres som reduksjon av anskaffelseskost. Utbytte/konsernbidrag fra datterselskap regnskapsføres det samme året som datterselskapet avsetter beløpet. Utbytte fra andre selskapet regnskapsføres som finansinntekter når det er vedtatt.

Nedskrivning av anleggsmidler

Ved indikasjon på at balanseført verdi av et anleggsmiddel er høyere enn virkelig verdi, foretas det test for verdifall. Testen foretas for det laveste nivå av anleggsmidler som har selvstendige kontantstrømmer. Hvis balanseført verdi er høyere enn både salgsverdi og gjenvinnbart beløp (nåverdi ved fortsatt bruk/eie), foretas det nedskrivning til det høyeste av salgsverdi og gjenvinnbart beløp.

Tidligere nedskrivninger, men unntak for nedskrivning av goodwill, reverseres hvis forutsetningene for nedskrivningen ikke lenger er til stede.

Varelager

Varer vurderes til det laveste av anskaffelseskost (etter FIFO-prinsippet) og virkelig verdi. For råvarer brukes gjenskaffelseskost som tilnærming til virkelig verdi. For ferdig tilvirkede varer og varer under tilvirkning består anskaffelseskost av utgifter til produktutforming, materialforbruk, direkte lønn og andre direkte og indirekte produksjonskostnader (basert på normal kapasitet). Virkelig verdi er estimert salgspris fratrukket utgifter til ferdigstilling og salg. Bare variable utgifter anses nødvendige for å selge ferdige varer, mens også faste tilvirkningskostnader inkluderes som nødvendige for varer som ikke er ferdig tilvirket.

Fordringer

Kundefordringer føres i balansen etter fradrag for avsetning til forventede tap. Avsetning til tap er gjort på grunnlag av individuell vurdering av fordringene og en tilleggsavsetning som skal dekke øvrige påregnelige tap. Vesentlige økonomiske problemer hos kunden, sannsynligheten for at kunden vil gå konkurs eller gjennomgå økonomisk restrukturering og utsettelse og mangler ved betalinger anses som indikatorer på at kundefordringer må nedskrives.

Andre fordringer, både omløpsfordringer og anleggsfordringer, føres opp til det laveste av pålydende og virkelig verdi. Virkelig verdi er nåverdien av forventede framtidige innbetalinger. Det foreta likevel ikke neddiskontering når effekten av neddiskontering er uvesentlig for regnskapet. Avsetning til tap vurderes på samme måte som for kundefordringer.

Utenlandsk valuta

Pengeposter i utenlandsk valuta er vurdert etter kursen ved regnskapsårets slutt. En transaksjon i utenlandsk valuta regnskapsføres til valutakursen på transaksjonstidspunktet.



Findus Norge AS

Noter til regnskapet for 2020

Gjeld

Gjeld, med unntak for enkelte avsetninger for forpliktelser, balanseføres til nominelt gjeldsbeløp.

Rabatter

Rabatter knyttet til avsluttede salg vurderes til antatt kostnad for slikt salg. Estimater beregnes med utgangspunkt i historiske tall for rabatter, men korrigert for forventet avvik på grunn av for eksempel endring i rabattavtaler. Avsetningen føres opp under "Annen kortsiktig gjeld", og endringen i avsetningen kostnadsføres.

Pensjoner

Selskapet har ulike pensjonsordninger. Pensjonsordningene er finansiert gjennom innbetalinger til forsikringselskap, med unntak av AFP-ordningen. Selskapet har både innskuddsplaner og ytelsesplaner.

Innskuddsplaner

Ved innskuddsplaner betaler selskapet innskudd til et forsikringselskap. Selskapet har ingen ytterligere betalingsforpliktelse etter at innskuddene er betalt. Innskuddene regnskapsføres som lønnskostnad. Eventuelle forskuddsbetalte innskudd balanseføres som eiendel (pensjonsmidler) i den grad innskuddet kan refunderes eller redusere framtidige innbetalinger.

Ytelsesplaner

En ytelsesplan er en pensjonsordning som ikke er en innskuddsplan. Typisk er en ytelsesplan en pensjonsordning som definerer en pensjonsutbetaling som en ansatt vil motta ved pensjonering. Pensjonsutbetalingen er normalt avhengig av flere faktorer, som alder, antall år i selskapet og lønn. Den balanseførte forpliktelsen knyttet til ytelsesplaner er nåverdien av de definerte ytelsene på balansedagen minus virkelig verdi av pensjonsmidlene (innbetalte beløp til forsikringselskap), justert for ikke resultatførte estimatavvik og ikke resultatførte kostnader knyttet til tidligere perioders pensjonsopptjening. Pensjonsforpliktelsen beregnes årlig av en uavhengig aktuar ved bruk av en lineær opptjeningsmetode.

Planendringer amortiseres over forventet gjenværende opptjeningstid. Det samme gjelder estimatavvik som skyldes ny informasjon eller endringer i de aktuarmessige forutsetningene, i den grad de overstiger 10% av den største av pensjonsforpliktelsene og pensjonsmidlene (korridor).

Skatt

Skattekostnaden i resultatregnskapet omfatter både periodens betalbare skatt og endring i utsatt skatt. Utsatt skatt beregnes med aktuell skattesats på grunnlag av de midlertidige forskjeller som eksisterer mellom regnskapsmessige og skattemessige verdier, samt eventuelt ligningsmessig underskudd til fremføring ved utgangen av regnskapsåret. Skatteøkende og skattereduserende midlertidige forskjeller som reverserer eller kan reversere i samme periode er utlignet. Oppføring av utsatt skattefordel på netto skattereduserende forskjeller som ikke er utlignet og underskudd til fremføring, begrunnes med antatt fremtidig inntjening. Utsatt skatt og skattefordel som kan balanseføres oppføres netto i balansen.

Skattereduksjon ved avgitt konsernbidrag, og skatt på mottatt konsernbidrag som føres til reduksjon av kostpris eller direkte mot egenkapitalen, føres direkte mot skatt i balansen (mot betalbar skatt hvis konsernbidraget har virkning på betalbar skatt og mot utsatt skatt hvis konsernbidraget har virkning på utsatt skatt). Utsatt skatt regnskapsføres til nominelt beløp.

Sikring

Selskapet har kontantstrømsikring i henhold til NRS 18. Findus har valgt å anvende paragraf A11 og alternativ 2a hvor regnskapsføringen av sikringen skjer på transaksjonstidspunktet.



Findus Norge AS

Noter til regnskapet for 2020

Kontantstrømoppstilling

Kontantstrømoppstillingen utarbeides etter den indirekte metoden. Kontanter og kontantekvivalenter omfatter kontanter, bankinnskudd og andre kortsiktige, likvide plasseringer som umiddelbart og med uvesentlig kursrisiko kan konverteres til kjente kontantbeløp og med gjenværende løpetid mindre enn tre måneder fra anskaffelsesdato. Findus Norge AS benytter seg av konsernkontoordning som klassifiseres under andre fordringer/annen kortsiktig gjeld i balansen.

Note 2 - Immaterielle eiendeler

	Goodwill	Sum
Anskaffelseskost pr 01.01.2020	99 105 648	99 105 648
Anskaffelseskost 31.12.2020	99 105 648	99 105 648
Akk.avskrivninger 31.12.2020	-99 105 648	-99 105 648
Balanseført verdi pr.31.12.2020	0	0
Årets avskrivninger	2 194 750	2 194 750
Avskrivningsplan	Lineær	
Forventet økonomisk levetid	20 år	

Balanseført goodwill stammer fra oppkjøp av Frionor AS i 2000. Avskrivningsplan over mer enn 5 år er begrunnet i at den økonomiske levetiden anses å være lengre enn fem år.

Note 3 - Varige driftsmidler

	Tomter, bygninger og annen eiendom	Maskiner og anlegg	Driftsløsøre, inventar, kontormaskiner ol.	Anlegg under utførelse	Sum
Anskaffelseskost 01.01.	78 787 996	369 582 631	13 233 995	5 762 541	467 367 162
Tilgang kjøpte driftsm.	2 875 301	25 627 155	83 596	12 506 667	41 092 719
Avgang	0	-112 269	0	0	-112 269
Anskaffelseskost 31.12.	81 663 297	395 116 035	13 317 591	18 269 208	508 344 613
Akk.avskrivning 31.12.	-58 074 369	-286 783 313	-13 256 812	0	-358 114 494
Balanseført pr. 31.12.	23 588 928	108 311 204	60 779	18 269 208	150 230 120
Årets avskrivninger	2 773 899	16 557 646	4 644	0	19 336 189
Økonomisk levetid	20 år	10 år	5 år	0 år*	
Avskrivningsplan	Lineær	Lineær	Lineær	Lineær	

*) Anlegg under utførelse overføres til de øvrige anleggsmiddelgruppene ved ferdigstilling. Det foretas ikke avskrivninger før anleggsmidlene er tatt i bruk.

Årlig leie av ikke balanseførte driftsmidler

Driftsmiddel	Leieperiode	Årlig leie
Bygg/Maskiner	01.01.2020-31.12.2020	26 027 504
Biler	01.01.2020-31.12.2020	5 056 917



Findus Norge AS

Noter til regnskapet for 2020

Note 4 - Datterselskap, tilknyttet selskap m v

Investeringene i datterselskap, tilknyttet selskap og felleskontrollert virksomhet regnskapsføres etter kostmetoden.

Selskap	Kontor	Eier- andel	Resultat 2020	Egenkapital pr. 31.12	Bokført verdi pr. 31.12
Findus Thailand Ltd	Thailand	100 %	-2 754 237	-36 122 293	0

Note 5 - Kundefordringer og andre fordringer

<i>Kundefordringer</i>	2020	2019
Kundefordringer til pålydende	161 090 029	154 260 249
Avsetning til tap på kundefordringer	-201 982	-111 918
Sum	<u>160 888 047</u>	<u>154 148 331</u>

Av totalen under andre fordringer er NOK 456 011 334 mellomværende med selskap i samme konsern, se note 7.

I tillegg har selskapet et innskuddsfond og premiefond (inkl. arbeidsgiveravgift) på totalt NOK 8 507 312 i 2020 hvorav NOK 2 789 184 er langsiktig. I 2019 var innskuddsfondet (inkl. arbeidsgiveravgift) på totalt NOK 14 880 179 hvorav NOK 7 080 179 var langsiktig. Fondet trekkes ved innbetalinger til innskuddspensjonsordningen.

Note 6 - Varer

	2020	2019
Råvarer	32 059 584	21 332 322
Varer under tilvirkning	115 200 842	117 947 971
Ferdigvarer	95 607 623	99 836 681
	<u>242 868 049</u>	<u>239 116 974</u>

Ukuransavsetning var NOK 13 175 806 i 2020 og NOK 7 538 336 i 2019.

Note 7 - Mellomværende med selskap i samme konsern og tilknyttet selskap

<i>Fordringer</i>	2020	2019
Lån til foretak i samme konsern	406 911 428	409 878 643
Andre fordringer*	456 011 334	315 905 577
Kundefordringer	2 064 789	1 593 299
Sum	<u>864 987 551</u>	<u>727 377 519</u>

*Andre fordringer består hovedsakelig av konsernkontoordning.



Findus Norge AS

Noter til regnskapet for 2020

<i>Gjeld</i>	2020	2019
Leverandørgjeld	-38 399 461	-24 930 365

Note 8 - Bundne bankinnskudd, trekkrettigheter

	2020
Garanti innland	11 961 588

Av beløpet over er NOK 10 000 000 skattetrekksgaranti. Findus har også en skattetrekkkonto som utgjør NOK 2 000 000.

Note 9 - Egenkapital

	Aksjekapital	Overkurs	Annen egenkapital	Sum
Egenkapital 01.01.	49 529 925	106 203 130	800 637 413	956 370 468
Årsresultat	0	0	108 828 779	108 828 779
Egenkapital 31.12.	49 529 925	106 203 130	909 466 193	1 065 199 248

Note 10 - Aksjekapital og aksjonærinformasjon

Aksjekapitalen består av:

Antall	Pålydende	Balanseført
49 259	1 005,5	49 529 924

Findus Norge AS er et datterselskap av Findus Norge Holding AS, som igjen er et datterselskap av Nomad Foods Limited. Basert på reglene om underkonsern utarbeider Findus Norge AS ikke konsernregnskap. Opplysninger om konsernspiss kan fås ved henvendelse til Nomad Foods Limited, NO.1 New Square, Bedfont Lakes Business Park, Feltham, Middlesex, TW148HA, UK eller på nettsiden www.nomadfoods.com

Note 11 - Pensjoner

Selskapet har ytelsesbaserte pensjonsordninger som omfatter 8 ikke yrkesaktive personer. For yrkesaktive personer har selskapet innskuddsordning som omfatter 227 personer. Ordningene gir rett til definerte fremtidige ytelser, som i hovedsak bestemmes av antall opptjeningsår, lønnsnivå ved oppnådd pensjonsalder og størrelsen på ytelsene fra folketrygden. Forpliktelsene knyttet til den kollektive ordningen er dekket gjennom et forsikringselskap. Tilleggspensjonsordningen finansieres over selskapets drift.

Selskapet har også en avtalefestet førtidspensjonsordning (AFP). Den nye AFP-ordningen, som gjelder fra og med 1.januar 2011 er å anse som en ytelsesbasert flerforetaksordning, men regnskapsføres som en innskuddsordning frem til det foreligger pålitelig og tilstrekkelig informasjon slik at konsernet kan regnskapsføre sin proporsjonale andel av pensjonskostnad, pensjonsforpliktelse og pensjonsmidler i ordningen. Selskapets forpliktelser er dermed ikke balanseført som gjeld.

Selskapets pensjonsordninger tilfredsstiller kravene i lov om obligatorisk tjenestepensjon.



Findus Norge AS

Noter til regnskapet for 2020

	2020	2019
Nåverdi av årets pensjonsopptjening	59 696	55 979
Rentekostnad av pensjonsforpliktelsen	48 561	56 487
Resultatført planavvik/estimatendringer	-33 324	-33 179
Netto pensjonskostnad	<u>74 933</u>	<u>79 287</u>

	2020	2019
Påløpt pensjonsforpliktelse (DBO)	2 884 918	2 422 910
Ikke resultatført virkning av estimatavvik	46 557	-462 008
Netto pensjonsforpliktelse	<u>-2 838 361</u>	<u>-2 884 918</u>

Pensjonskostnad for 2020 NOK 74 933 og justering av balanseført forpliktelse NOK -121 490 ble bokført i januar 2021.

<i>Økonomiske forutsetninger:</i>	2020	2019
Diskonteringsrente	1,70%	2,60%
Forventet lønnsregulering/pensjonsøkning/G-regulering	2,00%	2,25%
Forventet avkastning på pensjonsmidler	2,70%	3,80%
Årlig forventet regulering av pensjoner under betaling	0,00%	0,50%

De aktuariemessige forutsetningene er basert på vanlige benyttede forutsetninger innen forsikring når det gjelder demografiske faktorer.

Note 12 – Skatt

<i>Årets skattekostnad fordeler seg på:</i>	2020	2019
Betalbar skatt	33 279 220	32 500 549
For mye (lite) avsatt tidligere år	-1 165 335	0
Endring utsatt skatt	-2 092 228	-3 152 995
Årets totale skattekostnad	<u>30 021 657</u>	<u>29 347 554</u>

<i>Beregning av årets skattegrunnlag:</i>	2020	2019
Ordinært resultat før skattekostnad	138 850 435	130 924 606
Permanente forskjeller	2 908 617	2 473 368
Endring i midlertidige forskjeller	9 510 128	14 331 794
Årets skattegrunnlag	<u>151 269 180</u>	<u>147 729 768</u>
Betalbar skatt (22%) av årets skattegrunnlag	33 279 220	32 500 549



Findus Norge AS

Noter til regnskapet for 2020

<i>Oversikt over midlertidige forskjeller</i>	2020	2019
Driftsmidler inkl goodwill	3 148 532	-505 842
Varebeholdning	33 748 201	40 229 793
Utestående fordringer	-23 899 373	-23 809 309
Gevinst- og tapskonto	-92 867	-116 084
Netto pensjonsforpliktelse som er ført i balansen	-2 884 919	-2 951 544
Netto pensjonsmidler	8 197 492	14 880 179
Sum	<u>18 217 066</u>	<u>27 727 194</u>
Utsatt skattefordel/Utsatt skatt (22%)	4 007 754	6 099 982

Note 13 - Salgsinntekter

	2020	2019
<i>Pr. virksomhetsområde (tNOK)</i>		
Dagligvare	854 958	757 349
Storkjøkken	287 123	335 173
Industri og eksport	99 942	99 329
	<u>1 242 023</u>	<u>1 191 851</u>
<i>Geografisk fordeling (tNOK)</i>		
Norge	1 242 023	1 189 674
Eksport Norden	0	2 177
	<u>1 242 023</u>	<u>1 191 851</u>

Note 14 - Offentlige tilskudd

Selskapet mottar tilskudd i form av prisnedskrivning til industrielt bearbejdede jordbruksvarer, fastsatt av Landbruksdepartementet 30. juni 2000. Prisnedskrivningen er bokført som en reduksjon av varekostnaden. I 2020 mottok selskapet støtte på NOK 21 403 og NOK 53 062 i 2019.

Note 15 - Lønnskostnader, antall ansatte, lån til ansatte og godtgjørelse til revisor

<i>Lønnskostnader</i>	2020	2019
Lønninger	144 878 681	143 435 675
Arbeidsgiveravgift	21 580 357	22 965 296
Pensjonskostnader	5 772 883	6 334 811
Andre ytelser	7 484 925	8 121 023
Sum	<u>179 716 846</u>	<u>180 856 805</u>

Selskapet har i regnskapsåret sysselsatt totalt 226 årsverk



Findus Norge AS

Noter til regnskapet for 2020

Ytelser til ledende personer

	Daglig leder
Lønn	2 180 894
Annen godtgjørelse	1 663 829

Godtgjørelse til revisor er fordelt på følgende:	2020	2019
Revisjon	700 400	776 558
Andre attestasjonstjenester	82 703	48 260
Sum	<u>783 103</u>	<u>824 818</u>

Merverdiavgift er ikke inkludert i revisjonshonoraret

Note 16 - Spesifikasjon av finansinntekter og finanskostnader

Finansinntekter og finanskostnader	2020	2019
Renteinntekt fra Findus Thailand og Findus Sverige	13 339 562	13 293 104
Valuta gevinst	18 293 942	11 748 178
Valuta tap	-9 014 011	-5 074 535
Renteinntekt skatt	0	50 576
Netto finansposter	<u>22 619 493</u>	<u>20 017 323</u>

Note 17 - Nærstående parter

Findus Norge AS er et heleid datterselskap i Findus-konsernet med Findus Norge Holding AS som morselskap. Findus Norge AS både selger og kjøper varer og tjenester med andre selskap i konsernet. Alle transaksjoner mellom partene er basert på markedsmessige betingelser. Fordringer på nærstående parter kommer hovedsakelig fra salg av varer og tjenester. Leverandørgjeld til nærstående parter kommer hovedsakelig fra kjøp av varer og tjenester

De vesentligste transaksjonene med selskapene i konsernet er som følger:

	2020	2019
License Fee til Findus Sverige AB	40 779 330	37 912 443
Management Fee til Nomad Foods Europe Ltd	20 245 935	22 215 150
Management Fee til Findus Sverige AB	2 505 637	1 790 908
Sum	<u>63 530 902</u>	<u>61 918 501</u>

Balanseposter pr. årsslutt for konserninterne transaksjoner vises i note 7.



Findus Norge AS

Noter til regnskapet for 2020

Note 18 - Sikkerhetsstillelse til fordel for konsern

Findus Norge AS inngår i konsernets konsernkontoordning og stiller sikkerhet med hva som til enhver tid er definert som fri egenkapital ihht. asl. § 8-7, som motytelse har Findus Norge AS rett til å trekke av konsernets kassakreditt.

Sikkerhetsstillelsen og retten til å trekke av konsernets kassakreditt fremgår av Senior Facilities Agreement datert 22. juli 2008. Konsernkontoordningen er bokført under andre fordringer/annen kortsiktig gjeld.

Note 19 - Sikring

Selskapet har etablert sikringsbokføring etter regnskapsloven § 7-2 for deler av varekjøpet. Kontantstrømsikringen er i henhold til Norsk Regnskapsstandard 18, paragraf A11 og alternativ 2a. Selskapet benytter kontantstrømsikring for å redusere variabiliteten i kontantstrømmer knyttet til kjøp av råvarer. Sikringseffektiviteten måles som korrelasjon mellom sikringsobjekt og instrument. I Findus Norge er det kun valutaelementet i sikringen som vil være eksponert ettersom både instrument og objekt tar utgangspunkt i valutakurs. Sikringsobjektet anses som effektivt så lenge sikringen er innenfor 80 - 125 %. Findus har sikret posisjoner for kalenderåret 2019 og 2020.

Note 20 - Koronapandemien

Utbruddet av koronaviruset i Kina i desember 2019, spredte seg til hele verden og hele 2020 har vært preget av denne pandemien. Findus har i løpet av året merket noe økt etterspørsel innen Retail, men med motsatt effekt i storhusholdning da det meste av restauranter og kantiner har vært delvis stengt gjennom 2020. Findus har klart å oppretthold normal produksjon og med minimale konsekvenser på innkjøpssiden fra utlandet.

Selskapet har implementert strenge smitteforbyggende tiltak både på fabrikk, hovedkontor og i salgsapparatet, og sørger samtidig for at myndighetenes råd blir fulgt. Findus følger nøye med på utvikling rundt koronapandemien og beredskapsplaner er på plass.