



ÅRSREGNSKAPET FOR REGNSKAPSÅRET 2024 - GENERELL INFORMASJON

Enheten

Organisasjonsnummer: 927 491 893
Organisasjonsform: Aksjeselskap
Foretaksnavn: JL&TN INVEST AS
Forretningsadresse: Lidarende 20
1395 HVALSTAD

Regnskapsår

Årsregnskapets periode: 01.01.2024 - 31.12.2024

Konsern

Morselskap i konsern: Nei

Regnskapsregler

Regler for små foretak benyttet: Ja
Benyttet ved utarbeidelsen av årsregnskapet til selskapet: Regnskapslovens alminnelige regler

Årsregnskapet fastsatt av kompetent organ

Bekreftet av representant for selskapet: Torstein Raaum Nævestad
Dato for fastsettelse av årsregnskapet: 25.04.2025

Grunnlag for avgivelse

År 2024: Årsregnskapet er elektronisk innlevert
År 2023: Tall er hentet fra elektronisk innlevert årsregnskap fra 2024

Det er ikke krav til at årsregnskapet m.v. som sendes til Regnskapsregisteret er undertegnet. Kontrollen på at dette er utført ligger hos revisor/enhetens øverste organ. Sikkerheten ivaretas ved at innsender har rolle/rettighet for innsending av årsregnskapet via Altinn, og ved at det bekreftes at årsregnskapet er fastsatt av kompetent organ.

Brønnøysundregistrene, 21.05.2026



Resultatregnskap

| Beløp i: NOK | Note | 2024 | 2023 |
|---|------|-----------------|----------------|
| RESULTATREGNSKAP | | | |
| Kostnader | | | |
| Lønnskostnad | 1 | | |
| Annen driftskostnad | 1 | 11 367 | 2 365 |
| Sum kostnader | | 11 367 | 2 365 |
| Driftsresultat | | -11 367 | -2 365 |
| Finansinntekter og finanskostnader | | | |
| Annen renteinntekt | | 2 | 6 |
| Annen finansinntekt | | 25 | 25 |
| Verdiendring markedsbaserte omløpsmidler | 2 | -708 837 | 142 447 |
| Sum finansinntekter | | -708 810 | 142 478 |
| Netto finans | | -708 810 | 142 478 |
| Resultat før skattekostnad | 3 | -720 177 | 140 113 |
| Skattekostnad på resultat | 3 | | |
| Årsresultat | 4 | -720 177 | 140 113 |
| Årsresultat etter minoritetsinteresser | | -720 177 | 140 113 |
| Totalresultat | | -720 177 | 140 113 |
| Overføringer og disponeringer | | | |
| Udekket tap | | -642 770 | |
| Avsatt til annen egenkapital | | | 140 113 |
| Overført fra annen egenkapital | | -77 407 | |
| Sum overføringer og disponeringer | | -720 177 | 140 113 |



Balanse

| Beløp i: NOK | Note | 2024 | 2023 |
|--|------|----------------|------------------|
| BALANSE - EIENDELER | | | |
| Anleggsmidler | | | |
| Immaterielle eiendeler | | | |
| Utsatt skattefordel | 3 | | |
| Sum anleggsmidler | | 0 | 0 |
| Omløpsmidler | | | |
| Varer | | | |
| Investeringer | | | |
| Markedsbaserte aksjer | 2 | 887 845 | 1 596 682 |
| Markedsbaserte obligasjoner | 2 | | |
| Andre markedsbaserte finansielle instrumenter | 2 | | |
| Sum investeringer | | 887 845 | 1 596 682 |
| Bankinnskudd, kontanter og lignende | | | |
| Bankinnskudd, kontanter o.l. | | 1 385 | 10 725 |
| Sum bankinnskudd, kontanter og lignende | | 1 385 | 10 725 |
| Sum omløpsmidler | | 889 230 | 1 607 407 |
| SUM EIENDELER | | 889 230 | 1 607 407 |
| BALANSE - EGENKAPITAL OG GJELD | | | |
| Egenkapital | | | |
| Innskutt egenkapital | | | |
| Aksjekapital | 5 | 30 000 | 30 000 |
| Beholdning av egne aksjer | 5 | | |
| Sum innskutt egenkapital | | 30 000 | 30 000 |
| Opptjent egenkapital | | | |
| Annen egenkapital | 6 | | 77 407 |
| Udekket tap | | 642 770 | |



Balanse

| Beløp i: NOK | Note | 2024 | 2023 |
|-----------------------------------|-------------|------------------|------------------|
| Sum opptjent egenkapital | | -642 770 | 77 407 |
| Sum egenkapital | 4 | -612 770 | 107 407 |
| Gjeld | | | |
| Langsiktig gjeld | | | |
| Utsatt skatt | 3 | | |
| Annen langsiktig gjeld | | | |
| Øvrig langsiktig gjeld | | 1 502 000 | 1 500 000 |
| Sum annen langsiktig gjeld | | 1 502 000 | 1 500 000 |
| Sum langsiktig gjeld | | 1 502 000 | 1 500 000 |
| Betalbar skatt | 3 | | |
| Sum gjeld | | 1 502 000 | 1 500 000 |
| SUM EGENKAPITAL OG GJELD | | 889 230 | 1 607 407 |



Brønnøysundregistrene

ÅRSREGNSKAP FOR REGNSKAPSÅRET 2024 - GENERELL INFORMASJON

Journalnummer: 2025 394239

Enheten

Organisasjonsnummer: 927 491 893
Organisasjonsform: Aksjeselskap
Foretaksnavn: JL&TN INVEST AS
Forretningsadresse: Lidarende 20
1395 HVALSTAD

Regnskapsår

Årsregnskapets periode: 01.01.2024 - 31.12.2024

Konsern

Morselskap i konsern: Nei

Regnskapsregler

Regler for små foretak benyttet: Ja
Benyttet ved utarbeidelsen av
årsregnskapet til selskapet: Regnskapslovens alminnelige regler

Årsregnskapet fastsatt av kompetent organ

Bekreftet av representant for selskapet: Torstein Raaum Nævestad
Dato for fastsettelse av årsregnskapet: 25.04.2025

Revisjon

Selskapet har besluttet at årsregnskapet
ikke skal revideres: Ja
Årsregnskapet er utarbeidet av ekstern
autorisert regnskapsfører: Ja

Grunnlag for avgivelse

År 2024: Årsregnskap er elektronisk innlevert.
År 2023: Tall er hentet fra elektronisk innlevert årsregnskap fra 2024.

Det er ikke krav til at årsregnskapet m.v. som sendes til Regnskapsregisteret er undertegnet. Kontrollen på at dette er utført ligger hos revisor/enhetens øverste organ. Sikkerheten ivaretas ved at innsender har rolle/rettighet for innsending av årsregnskapet via Altinn, og ved at det bekreftes at årsregnskapet er fastsatt av kompetent organ.

Brønnøysundregistrene, 28.04.2025



Organisasjonsnr: 927 491 893
JL&TN INVEST AS

RESULTATREGNSKAP

| Beløp i: NOK | Note | 2024 | 2023 |
|---|-------------|-----------------|----------------|
| RESULTATREGNSKAP | | | |
| Kostnader | | | |
| Lønnskostnad | 1 | | |
| Annen driftskostnad | 1 | 11 367 | 2 365 |
| Sum kostnader | | 11 367 | 2 365 |
| Driftsresultat | | -11 367 | -2 365 |
| Finansinntekter og finanskostnader | | | |
| Annen renteinntekt | 2 | | 6 |
| Annen finansinntekt | | 25 | 25 |
| Verdiendring | | | |
| markedsbaserte omløpsmidler | 2 | -708 837 | 142 447 |
| Sum finansinntekter | | -708 810 | 142 478 |
| Netto finans | | -708 810 | 142 478 |
| Resultat før skattekostnad | 3 | -720 177 | 140 113 |
| Skattekostnad på resultat | 3 | | |
| Årsresultat | 4 | -720 177 | 140 113 |
| Årsresultat etter minoritetsinteresser | | -720 177 | 140 113 |
| Totalresultat | | -720 177 | 140 113 |
| Overføringer og disponeringer | | | |
| Udekket tap | | -642 770 | |
| Avsatt til annen egenkapital | | | 140 113 |
| Overført fra annen egenkapital | | -77 407 | |
| Sum overføringer og disponeringer | | -720 177 | 140 113 |



Organisasjonsnr: 927 491 893
JL&TN INVEST AS

BALANSE

| Beløp i: NOK | Note | 2024 | 2023 |
|--|----------|-----------------|------------------|
| BALANSE - EIENDELER | | | |
| Anleggsmidler | | | |
| Immaterielle eiendeler | | | |
| Utsatt skattefordel | 3 | | |
| Sum anleggsmidler | | 0 | 0 |
| Omløpsmidler | | | |
| Varer | | | |
| Investeringer | | | |
| Markedsbaserte aksjer | 2 | 887 845 | 1 596 682 |
| Markedsbaserte obligasjoner | 2 | | |
| Andre markedsbaserte finansielle instrumenter | 2 | | |
| Sum investeringer | | 887 845 | 1 596 682 |
| Bankinnskudd, kontanter og lignende | | | |
| Bankinnskudd, kontanter o. l. | | 1 385 | 10 725 |
| Sum bankinnskudd, kontanter og lignende | | 1 385 | 10 725 |
| Sum omløpsmidler | | 889 230 | 1 607 407 |
| SUM EIENDELER | | 889 230 | 1 607 407 |
| BALANSE - EGENKAPITAL OG GJELD | | | |
| Egenkapital | | | |
| Innskutt egenkapital | | | |
| Aksjekapital | 5 | 30 000 | 30 000 |
| Beholdning av egne aksjer | 5 | | |
| Sum innskutt egenkapital | | 30 000 | 30 000 |
| Opptjent egenkapital | | | |
| Annen egenkapital | 6 | | 77 407 |
| Udekket tap | | 642 770 | |
| Sum opptjent egenkapital | | -642 770 | 77 407 |
| Sum egenkapital | 4 | -612 770 | 107 407 |
| Gjeld | | | |
| Langsiktig gjeld | | | |
| Utsatt skatt | 3 | | |
| Annen langsiktig gjeld | | | |



| | | |
|-----------------------------------|------------------|------------------|
| Øvrig langsiktig gjeld | 1 502 000 | 1 500 000 |
| Sum annen langsiktig gjeld | 1 502 000 | 1 500 000 |
| Sum langsiktig gjeld | 1 502 000 | 1 500 000 |
| Betalbar skatt | 3 | |
| Sum gjeld | 1 502 000 | 1 500 000 |
| SUM EGENKAPITAL OG GJELD | 889 230 | 1 607 407 |



Organisasjonsnr: 927 491 893
JL&TN INVEST AS

NOTEOPPLYSNINGER - SELSKAP - alle poster oppgitt i hele tall

Note

1

Antall årsverk i regnskapsåret
0.00

Sum Beløp

Balanseført verdi 31.12. Varige driftsmidler Immaterielle eiend.

Konsernregnskap

Morselskapet sitt navn

Forretningskontor for morselskapet

Begrunnelse for at datterselskap er utelatt fra konsolideringen

Samlet beløp - tilknyttet selskap Årets Fjorårets

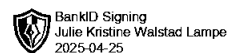
Samlet beløp - foretak i samme konsern Årets Fjorårets

Samlet beløp - foretak i samme konsern Årets Fjorårets

Samlet beløp - felles kontrollert virksomhet Årets Fjorårets

Pantstillelse Beløp

Beholdning av egne aksjer Antall Pålydende Andel av aksjek.



Årsregnskap 2024 JL&TN Invest AS

**Resultatregnskap
Balanse
Noter til regnskapet**

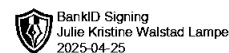
Org.nr.: 927 491 893



Resultatregnskap

JL&TN Invest AS

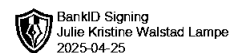
| Driftsinntekter og driftskostnader | Note | 2024 | 2023 |
|---|----------|-----------------|----------------|
| Annen driftskostnad | 1 | 11 367 | 2 365 |
| Sum driftskostnader | | 11 367 | 2 365 |
| Driftsresultat | | -11 367 | -2 365 |
| Finansinntekter og finanskostnader | | | |
| Annen renteinntekt | | 2 | 6 |
| Annen finansinntekt | | 25 | 25 |
| Verdiendring markedsbaserte omløpsmidler | 2 | -708 837 | 142 447 |
| Resultat av finansposter | | -708 810 | 142 478 |
| Resultat før skattekostnad | 3 | -720 177 | 140 113 |
| Årsresultat | 4 | -720 177 | 140 113 |
| Overføringer | | | |
| Avsatt til annen egenkapital | | 0 | 140 113 |
| Overført til udekket tap | | 642 770 | 0 |
| Overført fra annen egenkapital | | 77 407 | 0 |
| Sum overføringer | | -720 177 | 140 113 |



Balanse

JL&TN Invest AS

| Eiendeler | Note | 2024 | 2023 |
|------------------------------|------|----------------|------------------|
| Anleggsmidler | | | |
| Omløpsmidler | | | |
| Investeringer | | | |
| Markedsbaserte aksjer | 2 | 887 845 | 1 596 682 |
| Sum investeringer | | 887 845 | 1 596 682 |
| Bankinnskudd, kontanter o.l. | | 1 385 | 10 725 |
| Sum omløpsmidler | | 889 230 | 1 607 407 |
| Sum eiendeler | | 889 230 | 1 607 407 |



Balanse

JL&TN Invest AS

| Egenkapital og gjeld | Note | 2024 | 2023 |
|-----------------------------------|----------|------------------|------------------|
| Egenkapital | | | |
| Innskutt egenkapital | | | |
| Aksjekapital | 5 | 30 000 | 30 000 |
| Sum innskutt egenkapital | | 30 000 | 30 000 |
| Opptjent egenkapital | | | |
| Annen egenkapital | 6 | 0 | 77 407 |
| Udekket tap | | -642 770 | 0 |
| Sum opptjent egenkapital | | -642 770 | 77 407 |
| Sum egenkapital | 4 | -612 770 | 107 407 |
| Annen langsiktig gjeld | | | |
| Øvrig langsiktig gjeld | | 1 502 000 | 1 500 000 |
| Sum annen langsiktig gjeld | | 1 502 000 | 1 500 000 |
| Kortsiktig gjeld | | | |
| Sum gjeld | | 1 502 000 | 1 500 000 |
| Sum egenkapital og gjeld | | 889 230 | 1 607 407 |

25.04.2025

Styret i JL&TN Invest AS

Julie Kristine Walstad Lampe
styreleder



Regnskapsprinsipper

Årsregnskapet er satt opp i samsvar med regnskapsloven og NRS 8 - God regnskapsskikk for små foretak.

Skatt

Skattekostnaden i resultatregnskapet omfatter både periodens betalbare skatt og endring i utsatt skatt. Utsatt skatt er beregnet med 22 % på grunnlag av de midlertidige forskjeller som eksisterer mellom regnskapsmessige og skattemessige verdier, samt ligningsmessig underskudd til fremføring ved utgangen av regnskapsåret. Skatteøkende og skattereduserende midlertidige forskjeller som reverserer eller kan reverseres i samme periode er utlignet og nettoført.

Klassifisering og vurdering av omløpsmidler

Omløpsmidler og kortsiktig gjeld omfatter normalt poster som forfaller til betaling innen ett år etter balansedagen, samt poster som knytter seg til varekretsløpet. Omløpsmidler vurderes til laveste verdi av anskaffelseskost og virkelig verdi. Markedsbaserte aksjer vurderes til virkelige verdi på balansedagen.

Note 1 Lønnskostnader

JL&TN Invest AS har ikke hatt lønns- eller personalkostnader i 2024 og det foreligger heller ingen slike forpliktelser.

Note 2 Markedsbaserte verdipapirer

| | Anskaffelses- kost | Markeds- verdi | Balanseført verdi | Resultatført verdiendring |
|----------------------------------|-----------------------|-------------------|----------------------|------------------------------|
| Markedsbaserte aksjer | | | | |
| Autostore Holdings Ltd | 3 339 206 | 887 845 | 887 845 | 708 837 |
| Sum markedsbaserte aksjer | 3 339 206 | 887 845 | 887 845 | 708 837 |

Markedsbaserte verdipapirer er verdsatt til virkelig verdi. Virkelig verdi er fastsatt i henhold til verdien som er observerbar i markedet på balansedagen.



Note 3 Skatt

| Årets skattekostnad | 2024 | 2023 |
|--|----------------|---------------|
| Resultatført skatt på ordinært resultat: | | |
| Betalbar skatt | 0 | 0 |
| Endring i utsatt skattefordel | 0 | 0 |
| Skattekostnad ordinært resultat | 0 | 0 |
| Skattepliktig inntekt: | | |
| Resultat før skatt | -720 177 | 140 113 |
| Permanente forskjeller | 708 837 | -142 447 |
| Skattepliktig inntekt | -11 340 | -2 334 |
| Betalbar skatt i balansen: | | |
| Betalbar skatt på årets resultat | 0 | 0 |
| Sum betalbar skatt i balansen | 0 | 0 |

Skatteeffekten av midlertidige forskjeller og underskudd til fremføring som har gitt opphav til utsatt skatt og utsatte skattefordeler, spesifisert på typer av midlertidige forskjeller

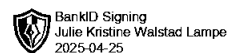
| | 2024 | 2023 | Endring |
|---|-------------|-------------|----------------|
| Akkumulert fremførbart underskudd | -23 083 | -11 743 | 11 340 |
| Inngår ikke i beregningen av utsatt skatt | 23 083 | 11 743 | -11 340 |
| Utsatt skattefordel (22 %) | 0 | 0 | 0 |

I henhold til God regnskapsskikk for små foretak balanseføres ikke utsatt skattefordel.

Note 4 Egenkapital

| | Aksjekapital | Annen egenkapital | Sum egenkapital |
|----------------------|---------------------|--------------------------|------------------------|
| Pr. 31.12.2023 | 30 000 | 77 407 | 107 407 |
| Årets resultat | | -720 177 | -720 177 |
| Pr 31.12.2024 | 30 000 | -642 770 | -612 770 |

Årsregnskapet er satt opp under forutsetningen om fortsatt drift.



Note 5 Aksjonærer

Aksjekapitalen i JL&TN Invest AS pr. 31.12 består av:

| | Antall | Pålydende | Bokført |
|-----------------|------------|-----------|---------------|
| Ordinære aksjer | 100 | 300,0 | 30 000 |
| Sum | 100 | | 30 000 |

Eierstruktur

De største aksjonærene i % pr. 31.12 var:

| | Ordinære | Eierandel | Stemmeandel |
|------------------------------|------------|--------------|--------------|
| Julie Kristine Walstad Lampe | 51 | 51,0 | 51,0 |
| Torstein Raaum Nævestad | 49 | 49,0 | 49,0 |
| Totalt antall aksjer | 100 | 100,0 | 100,0 |

Aksjer eiet av medlemmer i styret og daglig leder:

| Navn | Verv | Ordinære |
|------------------------------|------------|-----------|
| Julie Kristine Walstad Lampe | styreleder | 51 |
| Totalt antall aksjer | | 51 |

Note 6 Fortsatt drift

Selskapets egenkapital er tapt grunnet nedskrivning av investering. Selskapet tilføres likviditet ved behov fra eierne, og medfører således ingen risiko for eksterne kreditorer. Årsregnskapet er avlagt under forutsetningen om fortsatt drift.