



## ÅRSREGNSKAPET FOR REGNSKAPSÅRET 2019 - GENERELL INFORMASJON

### Enheten

Organisasjonsnummer: 982 339 057  
Organisasjonsform: Aksjeselskap  
Foretaksnavn: OSLO RELOCATION AS  
Forretningsadresse: Selma Ellefsens vei 10  
0581 OSLO

### Regnskapsår

Årsregnskapets periode: 01.01.2019 - 31.08.2019

### Konsern

Morselskap i konsern: Nei

### Regnskapsregler

Regler for små foretak benyttet: Ja  
Benyttet ved utarbeidelsen av årsregnskapet til selskapet: Regnskapslovens alminnelige regler

### Årsregnskapet fastsatt av kompetent organ

Bekreftet av representant for selskapet: Baker Tilly Grimsrud & Co. ANS  
Dato for fastsettelse av årsregnskapet: 06.12.2019

### Grunnlag for avgivelse

År 2019: Årsregnskapet er elektronisk innlevert  
År 2018: Tall er hentet fra elektronisk innlevert årsregnskap fra 2019

*Det er ikke krav til at årsregnskapet m.v. som sendes til Regnskapsregisteret er undertegnet. Kontrollen på at dette er utført ligger hos revisor/enhetens øverste organ. Sikkerheten ivaretas ved at innsender har rolle/rettighet for innsending av årsregnskapet via Altinn, og ved at det bekreftes at årsregnskapet er fastsatt av kompetent organ.*

Brønnøysundregistrene, 01.08.2021



## Resultatregnskap

Beløp i: NOK	Note	2019	2018
<b>RESULTATREGNSKAP</b>			
<b>Inntekter</b>			
Salgsinntekt		3 996 260	6 594 391
<b>Sum inntekter</b>		<b>3 996 260</b>	<b>6 594 391</b>
<b>Kostnader</b>			
Varekostnad		985 657	1 022 987
Lønnskostnad		485 393	1 137 779
Annen driftskostnad		1 068 689	813 270
<b>Sum kostnader</b>		<b>2 539 740</b>	<b>2 974 036</b>
<b>Driftsresultat</b>		<b>1 456 520</b>	<b>3 620 354</b>
<b>Finansinntekter og finanskostnader</b>			
Renteinntekt fra foretak i samme konsern		5 315	
Annen renteinntekt		9 308	4 386
Annen finansinntekt		54 689	65 010
<b>Sum finansinntekter</b>		<b>69 312</b>	<b>69 396</b>
Annen rentekostnad		102	3 139
Annen finanskostnad		48 949	67 635
<b>Sum finanskostnader</b>		<b>49 051</b>	<b>70 774</b>
<b>Netto finans</b>		<b>20 261</b>	<b>-1 378</b>
<b>Ordinært resultat før skattekostnad</b>		<b>1 476 780</b>	<b>3 618 976</b>
Skattekostnad på ordinært resultat		322 250	839 098
<b>Ordinært resultat etter skattekostnad</b>		<b>1 154 530</b>	<b>2 779 878</b>
<b>Årsresultat</b>		<b>1 154 530</b>	<b>2 779 878</b>
<b>Årsresultat etter minoritetsinteresser</b>		<b>1 154 530</b>	<b>2 779 878</b>
<b>Totalresultat</b>		<b>1 154 530</b>	<b>2 779 878</b>
<b>Overføringer og disponeringer</b>			



## Resultatregnskap

<b>Beløp i: NOK</b>	<b>Note</b>	<b>2019</b>	<b>2018</b>
Utbytte		2 400 000	2 800 000
Overføringer til/fra annen egenkapital		-1 245 470	-20 122
<b>Sum overføringer og disponeringer</b>		<b>1 154 530</b>	<b>2 779 878</b>



### Balanse

Beløp i: NOK	Note	2019	2018
<b>BALANSE - EIENDELER</b>			
<b>Anleggsmidler</b>			
<b>Immaterielle eiendeler</b>			
Utsatt skattefordel			3 422
<b>Sum immaterielle eiendeler</b>			<b>3 422</b>
<b>Finansielle anleggsmidler</b>			
Lån til foretak i samme konsern		1 500 000	
<b>Sum finansielle anleggsmidler</b>		<b>1 500 000</b>	
<b>Sum anleggsmidler</b>		<b>1 500 000</b>	<b>3 422</b>
<b>Omløpsmidler</b>			
<b>Varer</b>			
<b>Fordringer</b>			
Kundefordringer		485 586	1 309 926
Andre fordringer		36 476	
Konsernfordringer		5 315	
<b>Sum fordringer</b>		<b>527 377</b>	<b>1 309 926</b>
<b>Investeringer</b>			
Markedsbaserte aksjer			1 516 142
<b>Sum investeringer</b>			<b>1 516 142</b>
<b>Bankinnskudd, kontanter og lignende</b>			
Bankinnskudd, kontanter og lignende		958 414	2 040 961
<b>Sum bankinnskudd, kontanter og lignende</b>		<b>958 414</b>	<b>2 040 961</b>
<b>Sum omløpsmidler</b>		<b>1 485 791</b>	<b>4 867 028</b>
<b>SUM EIENDELER</b>		<b>2 985 791</b>	<b>4 870 450</b>

### BALANSE - EGENKAPITAL OG GJELD



## Balanse

Beløp i: NOK	Note	2019	2018
<b>Egenkapital</b>			
<b>Innskutt egenkapital</b>			
Selskapskapital		100 000	100 000
Overkurs		1 600	1 600
<b>Sum innskutt egenkapital</b>		<b>101 600</b>	<b>101 600</b>
<b>Opptjent egenkapital</b>			
Annen egenkapital		412 619	1 658 089
<b>Sum opptjent egenkapital</b>		<b>412 619</b>	<b>1 658 089</b>
<b>Sum egenkapital</b>		<b>514 219</b>	<b>1 759 689</b>
<b>Gjeld</b>			
<b>Langsiktig gjeld</b>			
Utsatt skatt		200	
<b>Sum avsetninger for forpliktelser</b>		<b>200</b>	
<b>Annen langsiktig gjeld</b>			
<b>Sum langsiktig gjeld</b>		<b>200</b>	<b>0</b>
<b>Kortsiktig gjeld</b>			
Leverandørgjeld		198 352	168 525
Betalbar skatt		402 764	843 002
Skyldige offentlige avgifter		231 544	430 571
Utbytte		750 000	1 500 000
Kortsiktig konserngjeld		619 494	
Annen kortsiktig gjeld		269 218	168 663
<b>Sum kortsiktig gjeld</b>		<b>2 471 372</b>	<b>3 110 762</b>
<b>Sum gjeld</b>		<b>2 471 572</b>	<b>3 110 762</b>
<b>SUM EGENKAPITAL OG GJELD</b>		<b>2 985 791</b>	<b>4 870 450</b>



Til generalforsamlingen i  
Oslo Relocation AS

## UAVHENGIG REVISORS BERETNING FOR 2019

### Uttalelse om revisjonen av årsregnskapet

#### *Konklusjon*

Vi har revidert Oslo Relocation AS' årsregnskap som viser et overskudd på kr 1.154.530. Årsregnskapet består av balanse pr. 31. august 2019, resultatregnskap for regnskapsåret avsluttet pr. denne datoen og noter til årsregnskapet, herunder et sammendrag av viktige regnskapsprinsipper.

Etter vår mening er det medfølgende årsregnskapet avgitt i samsvar med lov og forskrifter og gir et rettviseende bilde av selskapets finansielle stilling pr. 31. august 2019, og av dets resultater for regnskapsåret avsluttet pr. denne datoen i samsvar med regnskapslovens regler og god regnskapsskikk i Norge.

#### *Grunnlag for konklusjonen*

Vi har gjennomført revisjonen i samsvar med lov, forskrift og god revisjonsskikk i Norge, herunder de internasjonale revisjonsstandardene (ISA-ene). Våre oppgaver og plikter i henhold til disse standardene er beskrevet i Revisors oppgaver og plikter ved revisjon av årsregnskapet. Vi er uavhengige av selskapet slik det kreves i lov og forskrift, og har overholdt våre øvrige etiske forpliktelser i samsvar med disse kravene. Etter vår oppfatning er innhentet revisjonsbevis tilstrekkelig og hensiktsmessig som grunnlag for vår konklusjon.

#### *Øvrig informasjon*

Ledelsen er ansvarlig for øvrig informasjon. Øvrig informasjon består av informasjon i årsberetningen, men inkluderer ikke årsregnskapet og revisjonsberetningen.

Vår uttalelse om revisjonen av årsregnskapet dekker ikke øvrig informasjon, og vi attesterer ikke den øvrige informasjonen.

I forbindelse med revisjonen av årsregnskapet er det vår oppgave å lese øvrig informasjon med det formål å vurdere hvorvidt det foreligger vesentlig inkonsistens mellom øvrig informasjon og årsregnskapet, kunnskap vi har opparbeidet oss under revisjonen, eller hvorvidt den tilsynelatende inneholder vesentlig feilinformasjon. Dersom vi hadde konkludert med at den øvrige informasjonen inneholder vesentlig feilinformasjon er vi pålagt å rapportere det. Vi har ingenting å rapportere i så henseende.



*Styrets og daglig leders ansvar for årsregnskapet*

Styret og daglig leder (ledelsen) er ansvarlig for å utarbeide årsregnskapet i samsvar med lov og forskrifter, herunder for at det gir et rettviseende bilde i samsvar med regnskapslovens regler og god regnskapsskikk i Norge. Ledelsen er også ansvarlig for slik intern kontroll som den finner nødvendig for å kunne utarbeide et årsregnskap som ikke inneholder vesentlig feilinformasjon, hverken som følge av misligheter eller utilsiktede feil.

Ved utarbeidelsen av årsregnskapet må ledelsen ta standpunkt til selskapets evne til fortsatt drift og opplyse om forhold av betydning for fortsatt drift. Forutsetningen om fortsatt drift skal legges til grunn for årsregnskapet så lenge det ikke er sannsynlig at virksomheten vil bli avvirket.

*Revisors oppgaver og plikter ved revisjonen av årsregnskapet*

Vårt mål er å oppnå betryggende sikkerhet for at årsregnskapet som helhet ikke inneholder vesentlig feilinformasjon, hverken som følge av misligheter eller utilsiktede feil, og å avgi en revisjonsberetning som inneholder vår konklusjon. Betryggende sikkerhet er en høy grad av sikkerhet, men ingen garanti for at en revisjon utført i samsvar med lov, forskrift og god revisjonsskikk i Norge, herunder ISA-ene, alltid vil avdekke vesentlig feilinformasjon som eksisterer. Feilinformasjon kan oppstå som følge av misligheter eller utilsiktede feil. Feilinformasjon blir vurdert som vesentlig dersom den enkeltvis eller samlet med rimelighet kan forventes å påvirke økonomiske beslutninger som brukerne foretar basert på årsregnskapet.

Det henvises til <https://revisorforeningen.no/revisjonsberetninger> som inneholder en beskrivelse av revisors oppgaver og plikter.

**Uttalelse om øvrige lovmessige krav**

*Konklusjon om årsberetningen*

Basert på vår revisjon av årsregnskapet som beskrevet ovenfor, mener vi at opplysningene i årsberetningen om årsregnskapet og forutsetningen om fortsatt drift er konsistente med årsregnskapet og i samsvar med lov og forskrifter.

*Konklusjon om registrering og dokumentasjon*

Basert på vår revisjon av årsregnskapet som beskrevet ovenfor, og kontrollhandlinger vi har funnet nødvendig i henhold til internasjonal standard for attestasjonsoppdrag ISAE 3000 «Attestasjonsoppdrag som ikke er revisjon eller forenklet revisorkontroll av historisk finansiell informasjon», mener vi at ledelsen har oppfylt sin plikt til å sørge for ordentlig og oversiktlig registrering og dokumentasjon av selskapets regnskapsopplysninger i samsvar med lov og god bokføringsskikk i Norge.

Baker Tilly Grimsrud & Co.

Andreas Denlie  
Statsautorisert revisor

Oslo, 4. desember 2019



Oslo Relocations AS

org nr. 982339057

ÅRSBERETNING 2019

**Virksomhetens art:**

Selskapets virksomhet er konsulenttjenester og bistand for næringslivet med etableringshjelp for nyansatte fra inn- og utland. Selskapet har forretningskontor i Selma Ellefsensvei 10, 0581 Oslo

**Rettsvisende oversikt over utvikling og resultat:**

Resultatet viser et overskudd før skattekostnad på NOK 1.154.530,-

Styret mener at årsregnskapet gir et rettsvisende bilde av selskapets eiendeler og gjeld, finansielle stilling og resultat.

**Forskning og utviklingsaktiviteter:**

Selskapet har for tiden ingen pågående forsknings- eller utviklingsaktiviteter.

**Fortsatt drift:**

På bakgrunn av ovennevnte mener styret at det er riktig å legge forutsetningen om fortsatt drift til grunn ved avleggelse av årsregnskapet for 2019.

**Arbeidsmiljø/likestilling:**


Det er 3 ansatte i selskapet 2019, fordelt på 2 kvinner og 1 mann. Ved eventuelle ny – ansettelse vil likestilling mellom kjønnene bli prioritert.


Det har ikke vært registrert skader eller ulykke i 2019.

**Ytre miljø**

Selskapets virksomhet har ikke vesentlig påvirkning på det ytre miljø.

Oslo den 4 desember 2019

  
Kenneth Egelrud  
Styreleder

  
Øyvind Andersen  
Styremedlem



**Årsregnskap 01.01-31.08.2019  
for**

**Oslo Relocation AS**

**Foretaksnr. 982339057**

**Utarbeidet av:**

Hægland & Svanberg AS  
Autorisert regnskapsførerselskap  
Henrik Ibsens gate 90  
0255 Oslo  
Regnskapsførernummer 811 923 532



## Oslo Relocation AS

## Resultatregnskap

	Note	Jan - aug 2019	Jan - des 2018
<b>DRIFTSINNEKTER OG DRIFTSKOSTNADER</b>			
<b>Driftsinntekter</b>			
Salgsinntekt		3 996 260	6 594 391
<b>Sum driftsinntekter</b>		<b>3 996 260</b>	<b>6 594 391</b>
<b>Driftskostnader</b>			
Varekostnad		985 657	1 022 987
Lønnskostnad	2,4,5	485 393	1 137 779
Annen driftskostnad	2,9	1 068 689	813 270
<b>Sum driftskostnader</b>		<b>2 539 740</b>	<b>2 974 036</b>
<b>DRIFTSRESULTAT</b>		<b>1 456 520</b>	<b>3 620 354</b>
<b>FINANSINNEKTER OG FINANSKOSTNADER</b>			
<b>Finansinntekter</b>			
Rentelinnt. fra foretak i samme konsern		5 315	0
Annen renteinntekt		9 308	4 386
Annen finansinntekt		54 689	65 010
<b>Sum finansinntekter</b>		<b>69 312</b>	<b>69 396</b>
<b>Finanskostnader</b>			
Annen rentekostnad		102	3 139
Annen finanskostnad		48 949	67 635
<b>Sum finanskostnader</b>		<b>49 051</b>	<b>70 774</b>
<b>NETTO FINANSPOSTER</b>		<b>20 261</b>	<b>(1 378)</b>
<b>ORDINÆRT RES. FØR SKATTEKOSTNAD</b>		<b>1 476 780</b>	<b>3 618 976</b>
Skattekostnad på ordinært resultat	6	322 250	839 098
<b>ORDINÆRT RESULTAT</b>		<b>1 154 530</b>	<b>2 779 878</b>
<b>ARSRESULTAT</b>		<b>1 154 530</b>	<b>2 779 878</b>
<b>OVERF. OG DISPONERINGER</b>			
Avsatt til ordinært utbytte	7	750 000	1 500 000
Tilleggsutbytte	7	1 650 000	1 300 000
Overføringer annen egenkapital	7	(1 245 470)	(20 122)
<b>SUM OVERF. OG DISPONERINGER</b>		<b>1 154 530</b>	<b>2 779 878</b>



Oslo Relocation AS

Balanse pr. 31.08.2019

	Note	31.08.2019	31.12.2018
<b>EIENDELER</b>			
<b>ANLEGGSMIDLER</b>			
<b>Immaterielle eiendeler</b>			
Utsatt skattefordel	6	0	3 422
<b>Sum immaterielle eiendeler</b>		<b>0</b>	<b>3 422</b>
<b>Finansielle anleggsmidler</b>			
Lån til foretak i samme konsern	9	1 500 000	0
<b>Sum finansielle anleggsmidler</b>		<b>1 500 000</b>	<b>0</b>
<b>SUM ANLEGGSMIDLER</b>		<b>1 500 000</b>	<b>3 422</b>
<b>OMLØPSMIDLER</b>			
<b>Fordringer</b>			
Kundefordringer	8	490 901	1 309 926
Andre kortsiktlige fordringer		36 476	0
<b>Sum fordringer</b>		<b>527 377</b>	<b>1 309 926</b>
<b>Investeringer</b>			
Markedsbaserte aksjer		0	1 516 142
<b>Sum investeringer</b>		<b>0</b>	<b>1 516 142</b>
Bankinnskudd, kontanter o.l.		958 414	2 040 961
<b>SUM OMLØPSMIDLER</b>		<b>1 485 791</b>	<b>4 867 028</b>
<b>SUM EIENDELER</b>		<b>2 985 791</b>	<b>4 870 450</b>




Oslo Relocation AS

## Balanse pr. 31.08.2019

	Note	31.08.2019	31.12.2018
<b>EGENKAPITAL OG GJELD</b>			
<b>EGENKAPITAL</b>			
<b>Innskutt egenkapital</b>			
Selskapskapital	3,7	100 000	100 000
Overkurs	7	1 600	1 600
<b>Sum innskutt egenkapital</b>		<b>101 600</b>	<b>101 600</b>
<b>Opptjent egenkapital</b>			
Annen egenkapital	7	412 619	1 658 089
<b>Sum opptjent egenkapital</b>		<b>412 619</b>	<b>1 658 089</b>
<b>SUM EGENKAPITAL</b>		<b>514 219</b>	<b>1 759 689</b>
<b>GJELD</b>			
<b>LANGSIKTIG GJELD</b>			
<b>Avsetning for forpliktelser</b>			
Utsatt skatt	6	199	0
<b>Sum avsetning for forpliktelser</b>		<b>199</b>	<b>0</b>
<b>SUM LANGSIKTIG GJELD</b>		<b>199</b>	<b>0</b>
<b>KORTSIKTIG GJELD</b>			
Leverandørgjeld		198 352	168 525
Betalbar skatt	6	402 765	843 002
Skyldig offentlige avgifter		231 544	430 571
Utbytte	7	750 000	1 500 000
Kortsiktig gjeld til konsernselskap	9	619 494	0
Annen kortsiktig gjeld		269 218	168 663
<b>SUM KORTSIKTIG GJELD</b>		<b>2 471 373</b>	<b>3 110 762</b>
<b>SUM GJELD</b>		<b>2 471 572</b>	<b>3 110 762</b>
<b>SUM EGENKAPITAL OG GJELD</b>		<b>2 985 791</b>	<b>4 870 450</b>

Oslo, 9/10 - 2019

  
Rolf Kenneth Egelrud  
Styrets leder  
Øyvind Andersen  
Styremedlem



## Oslo Relocation AS

### Noter til regnskapet 2019 (01.01.2019 - 31.08.2019)

#### Note 1 Regnskapsprinsipper

Årsregnskapet er satt opp i samsvar med regnskapsloven av 1998 og god regnskapskikk for små foretak i Norge. Selskapet endret i 2019 dato for regnskapsutt fra 31. desember til 31. august.

##### Hovedregel for vurdering og klassifisering av eiendeler og gjeld

Eiendeler bestemt til varig eie eller bruk er klassifisert som anleggsmidler. Andre eiendeler er klassifisert som omløpsmidler. Andeler i verdipapirfond samt fordringer som skal tilbakebetales innen et år er klassifisert som omløpsmidler. Ved klassifisering av kortsiktig og langsiktig gjeld er tilsvarende kriterier lagt til grunn.

Omløpsmidler vurderes til laveste av anskaffelseskost og virkelig verdi.

Anleggsmidler vurderes til anskaffelseskost, men nedskrives til gjenvinnbart beløp dersom dette er lavere enn bokført verdi, og verdifallet forventes ikke å være forbigående. Anleggsmidler med begrenset økonomisk levetid avskrives planmessig.

##### Valuta

Pengeposter i utenlandsk valuta omregnes til balansedagens kurs.

##### Fordringer

Kundefordringer og andre fordringer er oppført til pålydende etter fradrag for avsetning til forventet tap. Avsetning til tap gjøres på grunnlag av en individuell vurdering av de enkelte fordringer.

##### Bankinnskudd, kontanter og lignende

Bankinnskudd, kontanter ol. inkluderer kontanter, bankinnskudd og andre betalingsmidler med forfallsdato som er kortere enn tre måneder fra anskaffelse.

##### Pensjoner

Innskuddsplaner periodiseres etter sammenstillingsprinsippet. Årets innskudd til pensjonsordningen kostnadsføres.

##### Inntekter

Inntekt regnskapsføres når den er opptjent, altså når krav på vederlag oppstår. Dette skjer når tjenesten ytes, i takt med at arbeidet utføres. Inntektene regnskapsføres med verdien av vederlaget på transaksjonstidspunktet

##### Kostnader

Kostnader regnskapsføres som hovedregel i samme periode som tilhørende inntekt. I de tilfeller det ikke er en klar sammenheng mellom utgifter og inntekter fastsettes fordelingen etter skjønsmessige kriterier. Øvrige unntak fra sammenstillingsprinsippet er angitt der det er aktuelt.

##### Skatter

Skattekostnaden består av betalbar skatt (skatt på årets direkte skattepliktige inntekt) og endring i netto utsatt skatt. Skattekostnaden fordeles på ordinært resultat og virkning av prinsippendring og korrigerings av feil i henhold til skattegrunnlaget. Utsatt skatt og utsatt skattefordel er presentert netto i balansen.



## Note 2 Antall ansatte, godtgjørelser, lån til ansatte mm

Antall årsverk sysselsatt i regnskapsåret: 1

### Ytelser til ledende personer

	Lønn	Pensjon	Andre godtgj.
Daglig leder	-	-	-
Styret	-	-	-

### Revisor

Selskapet har valgt bort revisjon frem til og med regnskapsåret 2018. Det er ikke utbetalt godtgjørelse til revisjon i 2019.

## Note 3 Aksjekapital og aksjonærinformasjon

Selskapets aksjekapital kr 100.000 er fordelt på 100 aksjer, hver pålydende kr 1.000.

Aksjonær	Antall aksjer	Eierandel
Alfa Quality Moving Norway AS	100	100 %

## Note 4 Lønnskostnad

Lønnskostnad	2019	2018
Lønn	394 335	971 168
Folketrygdavgift	57 671	142 267
Pensjonskostnader	33 387	24 344
Sum	485 393	1 137 779

## Note 5 Pensjonskostnader, -midler og -forpliktelser

Foretaket er ikke pliktig til å ha tjenestepensjonsordning etter lov om obligatorisk tjenestepensjon.

## Note 6 Skattekostnad

Årets skattekostnad fremkommer slik:

	2019	2018
Betalbar skatt	318 629	843 002
Endring i utsatt skatt	3 621	-3 904
Skattekostnad ordinært resultat	322 250	839 098



## Note 7 Egenkapital

	Aksjekapital	Overkursfond	Annen EK / Udekket tap	Sum
Egenkapital 01.01.2019	100 000	1 600	1 658 089	1 759 689
Årets resultat	-	-	1 154 530	1 154 530
Tilleggsutbytte utdelt 2019	-	-	-1 650 000	-1 650 000
Avsatt utbytte	-	-	-750 000	-750 000
<b>Egenkapital 31.08.2019</b>	<b>100 000</b>	<b>1 600</b>	<b>412 619</b>	<b>514 219</b>

## Note 8 Kundefordringer

	2019	2018
Vurdert til pålydende	484 888	1 130 826
Opptjent Inntekt	6 003	198 100
Avsatt til dekning av usikre fordringer	-	-19 000
<b>Bokført verdi</b>	<b>490 901</b>	<b>1 309 926</b>

## Note 9 Lån og transaksjoner med nærstående parter

Selskapet har avgitt et langsiktig lån til morselskapet på kr 1.500.000. Lånets rente er 2%. Det er ikke avtalt tilbakebetalingstidspunkt så lenge lånet er i konsernforhold.

Selskapet har i regnskapsåret kjøpt tjenester fra morselskapet for totalt kr 619.494.