



ÅRSREGNSKAPET FOR REGNSKAPSÅRET 2020 - GENERELL INFORMASJON

Enheten

Organisasjonsnummer: 997 156 765
Organisasjonsform: Aksjeselskap
Foretaksnavn: HEAD ENERGY CONSULTING AS
Forretningsadresse: Nordåsdalen 27
5235 RÅDAL

Regnskapsår

Årsregnskapets periode: 01.01.2020 - 31.12.2020

Konsern

Morselskap i konsern: Nei

Regnskapsregler

Regler for små foretak benyttet: Nei
Benyttet ved utarbeidelsen av årsregnskapet til selskapet: Regnskapslovens alminnelige regler

Årsregnskapet fastsatt av kompetent organ

Bekreftet av representant for selskapet: Nils Erik Haukeland
Dato for fastsettelse av årsregnskapet: 15.04.2021

Grunnlag for avgivelse

År 2020: Årsregnskapet er elektronisk innlevert
År 2019: Tall er hentet fra elektronisk innlevert årsregnskap fra 2020

Det er ikke krav til at årsregnskapet m.v. som sendes til Regnskapsregisteret er undertegnet. Kontrollen på at dette er utført ligger hos revisor/enhetens øverste organ. Sikkerheten ivaretas ved at innsender har rolle/rettighet for innsending av årsregnskapet via Altinn, og ved at det bekreftes at årsregnskapet er fastsatt av kompetent organ.

Brønnøysundregistrene, 24.07.2022



Resultatregnskap

| Beløp i: NOK | Note | 2020 | 2019 |
|-------------------------------------------------------|-------|--------------------|--------------------|
| RESULTATREGNSKAP | | | |
| Inntekter | | | |
| Salgsinntekt | 3, 11 | 330 188 627 | 341 853 423 |
| Sum inntekter | | 330 188 627 | 341 853 423 |
| Kostnader | | | |
| Innleie personell | 3, 8 | 67 848 900 | 70 012 925 |
| Lønnskostnad | 8 | 223 213 104 | 230 485 819 |
| Avskrivning av driftsmidler og immaterielle eiendeler | 1 | 95 347 | 74 980 |
| Annen driftskostnad | 3, 8 | 26 813 891 | 29 812 722 |
| Sum kostnader | | 317 971 242 | 330 386 446 |
| Driftsresultat | | 12 217 385 | 11 466 977 |
| Finansinntekter og finanskostnader | | | |
| Annen renteinntekt | | 153 081 | 328 425 |
| Annen finansinntekt | | 27 440 | 78 496 |
| Sum finansinntekter | | 180 521 | 406 920 |
| Annen rentekostnad | | 251 500 | 71 404 |
| Annen finanskostnad | | 521 687 | 52 466 |
| Sum finanskostnader | | 773 187 | 123 871 |
| Netto finans | | -592 666 | 283 050 |
| Ordinært resultat før skattekostnad | | 11 624 719 | 11 750 027 |
| Skattekostnad på ordinært resultat | 7 | 2 558 957 | 2 592 516 |
| Ordinært resultat etter skattekostnad | | 9 065 762 | 9 157 511 |
| Årsresultat | | 9 065 762 | 9 157 511 |
| Årsresultat etter minoritetsinteresser | | 9 065 762 | 9 157 511 |
| Totalresultat | | 9 065 762 | 9 157 511 |
| Overføringer og disponeringer | | | |



Resultatregnskap

| Beløp i: NOK | Note | 2020 | 2019 |
|------------------------------------------|-------------|------------------|------------------|
| Konsernbidrag | | 6 240 000 | 6 240 000 |
| Avsatt til annen egenkapital | | 2 825 762 | 2 917 511 |
| Sum overføringer og disponeringer | 6 | 9 065 762 | 9 157 511 |



Balanse

| Beløp i: NOK | Note | 2020 | 2019 |
|------------------------------------------------|------|-------------------|-------------------|
| BALANSE - EIENDELER | | | |
| Anleggsmidler | | | |
| Immaterielle eiendeler | | | |
| Utsatt skattefordel | 7 | 79 925 | 116 851 |
| Sum immaterielle eiendeler | | 79 925 | 116 851 |
| Varige driftsmidler | | | |
| Driftsløsøre, inventar o.a. utstyr | 1 | 117 265 | 158 659 |
| Sum varige driftsmidler | | 117 265 | 158 659 |
| Sum anleggsmidler | | 197 190 | 275 511 |
| Omløpsmidler | | | |
| Varer | | | |
| Fordringer | | | |
| Kundefordringer | 2, 9 | 68 955 425 | 69 629 231 |
| Andre kortsiktige fordringer | 2 | 10 742 022 | 18 528 940 |
| Sum fordringer | | 79 697 447 | 88 158 171 |
| Bankinnskudd, kontanter og lignende | | | |
| Bankinnskudd, kontanter o.l. | 4 | 10 171 888 | 9 446 912 |
| Sum bankinnskudd, kontanter og lignende | | 10 171 888 | 9 446 912 |
| Sum omløpsmidler | | 89 869 334 | 97 605 083 |
| SUM EIENDELER | | 90 066 524 | 97 880 594 |
| BALANSE - EGENKAPITAL OG GJELD | | | |
| Egenkapital | | | |
| Innskutt egenkapital | | | |
| Aksjekapital | 5 | 129 006 | 129 006 |
| Overkurs | | 1 066 687 | 1 066 687 |
| Sum innskutt egenkapital | | 1 195 693 | 1 195 693 |



Balanse

| Beløp i: NOK | Note | 2020 | 2019 |
|---------------------------------|-------|-------------------|-------------------|
| Opptjent egenkapital | | | |
| Annen egenkapital | | 7 102 644 | 4 276 882 |
| Sum opptjent egenkapital | | 7 102 644 | 4 276 882 |
| Sum egenkapital | 6 | 8 298 337 | 5 472 575 |
| Gjeld | | | |
| Langsiktig gjeld | | | |
| Utsatt skatt | 7 | | |
| Annen langsiktig gjeld | | | |
| Sum langsiktig gjeld | | 0 | 0 |
| Kortsiktig gjeld | | | |
| Leverandørgjeld | 2 | 9 121 663 | 10 668 085 |
| Betalbar skatt | 7 | 762 031 | 945 017 |
| Skyldig offentlige avgifter | | 24 541 993 | 27 614 234 |
| Annen kortsiktig gjeld | 2, 10 | 47 342 500 | 53 180 682 |
| Sum kortsiktig gjeld | | 81 768 187 | 92 408 019 |
| Sum gjeld | | 81 768 187 | 92 408 019 |
| SUM EGENKAPITAL OG GJELD | | 90 066 524 | 97 880 594 |



Resultatregnskap Head Energy Consulting AS

| Driftsinntekter og driftskostnader | Note | 2020 | 2019 |
|-------------------------------------------------------|-------|--------------------|--------------------|
| Salgsinntekt | 3, 11 | 330 188 627 | 341 853 423 |
| Sum driftsinntekter | | 330 188 627 | 341 853 423 |
| Innleie personell | 3, 8 | 67 848 900 | 70 012 925 |
| Lønnskostnad | 8 | 223 213 104 | 230 485 819 |
| Avskrivning av driftsmidler og immaterielle eiendeler | 1 | 95 347 | 74 980 |
| Annen driftskostnad | 3, 8 | 26 813 891 | 29 812 722 |
| Sum driftskostnader | | 317 971 242 | 330 386 446 |
| Driftsresultat | | 12 217 385 | 11 466 977 |
| Finansinntekter og finanskostnader | | | |
| Annen renteinntekt | | 153 081 | 328 425 |
| Annen finansinntekt | | 27 440 | 78 496 |
| Annen rentekostnad | | 251 500 | 71 404 |
| Annen finanskostnad | | 521 687 | 52 466 |
| Resultat av finansposter | | -592 666 | 283 050 |
| Ordinært resultat før skattekostnad | | 11 624 719 | 11 750 027 |
| Skattekostnad på ordinært resultat | 7 | 2 558 957 | 2 592 516 |
| Ordinært resultat | | 9 065 762 | 9 157 511 |
| Årsoverskudd | | 9 065 762 | 9 157 511 |
| Overføringer | | | |
| Avsatt konsernbidrag | | 6 240 000 | 6 240 000 |
| Avsatt til annen egenkapital | | 2 825 762 | 2 917 511 |
| Sum overføringer | 6 | 9 065 762 | 9 157 511 |



Balanse

Head Energy Consulting AS

| Eiendeler | Note | 2020 | 2019 |
|------------------------------------|------|-------------------|-------------------|
| Utsatt skattefordel | 7 | 79 925 | 116 851 |
| Sum immaterielle eiendeler | | 79 925 | 116 851 |
| Driftsløsøre, inventar o.a. utstyr | 1 | 117 265 | 158 659 |
| Sum varige driftsmidler | | 117 265 | 158 659 |
| Sum anleggsmidler | | 197 190 | 275 511 |
| Omløpsmidler | | | |
| Fordringer | | | |
| Kundefordringer | 2, 9 | 68 955 425 | 69 629 231 |
| Andre kortsiktige fordringer | 2 | 10 742 022 | 18 528 940 |
| Sum fordringer | | 79 697 447 | 88 158 171 |
| Bankinnskudd, kontanter o.l. | 4 | 10 171 888 | 9 446 912 |
| Sum omløpsmidler | | 89 869 334 | 97 605 083 |
| Sum eiendeler | | 90 066 524 | 97 880 594 |



Balanse Head Energy Consulting AS

| Egenkapital og gjeld | Note | 2020 | 2019 |
|---------------------------------|----------|-------------------|-------------------|
| Innskutt egenkapital | | | |
| Aksjekapital | 5 | 129 006 | 129 006 |
| Overkurs | | 1 066 687 | 1 066 687 |
| Sum innskutt egenkapital | | 1 195 693 | 1 195 693 |
| Opptjent egenkapital | | | |
| Annen egenkapital | | 7 102 644 | 4 276 882 |
| Sum opptjent egenkapital | | 7 102 644 | 4 276 882 |
| Sum egenkapital | 6 | 8 298 337 | 5 472 575 |
| Gjeld | | | |
| Kortsiktig gjeld | | | |
| Leverandørgjeld | 2 | 9 121 663 | 10 668 085 |
| Betalbar skatt | 7 | 762 031 | 945 017 |
| Skyldig offentlige avgifter | | 24 541 993 | 27 614 234 |
| Annen kortsiktig gjeld | 2, 10 | 47 342 500 | 53 180 682 |
| Sum kortsiktig gjeld | | 81 768 187 | 92 408 019 |
| Sum gjeld | | 81 768 187 | 92 408 019 |
| Sum egenkapital og gjeld | | 90 066 524 | 97 880 594 |

Bergen, 15.04.2021
Styret i Head Energy Consulting AS

Morten Leikvoll
styreleder

Anders Lunde
styremedlem/daglig leder

Nils Erik Haukeland
styremedlem

Preben Andre Onarheim
styremedlem

Anne Line Sleveland Olsen
styremedlem

Kjell Idar Lavik
styremedlem

Lars Kristian Staalesen
styremedlem



Indirekte kontantstrøm

Head Energy Consulting AS

| | Note | 2020 | 2019 |
|------------------------------------------------------------|------|-------------------|-------------------|
| Kontantstrømmer fra operasjonelle aktiviteter | | | |
| Resultat før skattekostnad | | 11 624 719 | 11 750 027 |
| Periodens betalte skatt | | 945 017 | 0 |
| Ordinære avskrivninger | | 95 347 | 74 980 |
| Endring i kundefordringer | | 673 806 | -11 922 423 |
| Endring i leverandørgjeld | | -1 546 422 | 1 302 272 |
| Endring i andre tidsavgrensningsposter | | -1 123 506 | 6 895 865 |
| Netto kontantstrøm fra operasjonelle aktiviteter | | 8 778 927 | 8 100 722 |
| Kontantstrømmer fra investeringsaktiviteter | | | |
| Utbetalinger ved kjøp av varige driftsmidler | | 53 952 | 159 095 |
| Netto kontantstrøm fra investeringsaktiviteter | | -53 952 | -159 095 |
| Kontantstrømmer fra finansieringsaktiviteter | | | |
| Utbetalinger av konsernbidrag | | 8 000 000 | 4 545 759 |
| Netto kontantstrøm fra finansieringsaktiviteter | | -8 000 000 | -4 545 759 |
| Netto endring i kontanter og kontantekvivalenter | | 724 975 | 3 395 868 |
| Beh. av kont. og kontantekvivalenter ved per. begynnel | | 9 446 912 | 6 051 045 |
| Beh. av kont. og kontantekvivalenter ved per. slutt | | 10 171 888 | 9 446 912 |



Head Energy Consulting AS

Noter til årsregnskapet 2020

Regnskapsprinsipper

Årsregnskapet er satt opp i samsvar med regnskapslovens bestemmelser og god regnskapsskikk.

Valuta

Transaksjoner i utenlandsk valuta omregnes til kursen på transaksjonstidspunktet. Pengeposter i utenlandsk valuta omregnes til norske kroner ved å benytte balansedagens kurs. Ikke-pengeposter som måles til historisk kurs uttrykt i utenlandsk valuta, omregnes til norske kroner ved å benytte valutakursen på transaksjonstidspunktet. Ikke-pengeposter som måles til virkelig verdi uttrykt i utenlandsk valuta, omregnes til valutakursen fastsatt på måletidspunktet. Valutakursendringer resultatføres løpende i regnskapsperioden under andre finansposter.

Inntekter

Inntekter ved salg av tjenester vurderes til virkelig verdi av vederlaget, netto etter fradrag for merverdiavgift og andre avslag. Tjenester inntektsføres etterhvert som de utføres. Serviceavgift til morselskapet som er en prosentandel av omsetningen kostnadsføres som andre driftskostnader.

Skatt

Skattekostnaden i resultatregnskapet omfatter både periodens betalbare skatt og endring i utsatt skatt. Utsatt skatt er beregnet med 22% på grunnlag av de midlertidige forskjeller som eksisterer mellom regnskapsmessige og skattemessige verdier, samt ligningsmessig underskudd til fremføring ved utgangen av regnskapsåret. Skatteøkende og skattereduserende midlertidige forskjeller som reverserer eller kan reverseres i samme periode er utlignet og nettoført. Netto utsatt skattefordel balanseføres i den grad det er sannsynlig at denne kan bli utnyttet.

Klassifisering av balanseposter

Eiendeler bestemt til varig eie eller bruk klassifiseres som anleggsmidler. Eiendeler som er tilknyttet varekretsløpet klassifiseres som omløpsmidler. Fordringer for øvrig klassifiseres som omløpsmidler hvis de skal tilbakebetales innen ett år. For gjeld legges analoge kriterier til grunn. Første års avdrag på langsiktige fordringer og langsiktig gjeld klassifiseres likevel ikke som omløpsmiddel og kortsiktig gjeld.

Anskaffelseskost

Anskaffelseskost for eiendeler omfatter kjøpesummen, med fradrag for bonuser, rabatter og lignende, og med tillegg for kjøpsutgifter (frakt, toll, offentlige avgifter som ikke refunderes og andre direkte kjøpsutgifter). Ved kjøp i utenlandsk valuta balanseføres eiendelen til kursen på transaksjonstidspunktet. For varige driftsmidler og immaterielle eiendeler omfatter anskaffelseskost også direkte utgifter for å klargjøre eiendelen for bruk, for eksempel utgifter til testing av eiendelen.

Varige driftsmidler

Tomter avskrives ikke. Andre varige driftsmidler balanseføres og avskrives lineært til restverdi over driftsmidlenes forventede utnyttbare levetid. Ved endring i avskrivningsplan fordeles virkningen over gjenværende avskrivningstid ("knekkpunktmetoden"). Vedlikehold av driftsmidler kostnadsføres løpende som driftskostnader. Påkostninger og forbedringer tillegges driftsmidlets kostpris og avskrives i takt med driftsmidlet. Skillet mellom vedlikehold og påkostning/forbedring regnes i forhold til driftsmidlets stand på anskaffelsestidspunktet. Leasede driftsmidler balanseføres som driftsmidler hvis leiekontrakten anses som finansiell.

Fordringer

Kundefordringer og andre fordringer oppføres til pålydende etter fradrag for avsetning til forventet tap. Avsetning til tap gjøres på grunnlag av en individuell vurdering av de enkelte fordringene. For øvrige kundefordringer utføres en uspesifisert avsetning for å dekke forventet tap på krav.



Head Energy Consulting AS

Noter til årsregnskapet 2020

Pensjoner

Forpliktelser eller pensjonsmidler knyttet til kollektiv forsikret pensjonsordning balanseføres ikke.

Innskuddsplaner

Ved innskuddsplaner betaler selskapet innskudd til et forsikringsselskap. Selskapet har ingen ytterligere betalingsforpliktelse etter at innskuddene er betalt. Innskuddene regnskapsføres som lønnskostnad.

Eventuelle forskuddsbetalte innskudd balanseføres som eiendel (pensjonsmidler) i den grad innskuddet kan refunderes eller redusere framtidige innbetalinger.

Kontantstrømoppstilling

Kontantstrømoppstillingen utarbeides etter den indirekte metoden. Kontanter og kontantekvivalenter omfatter kontanter, bankinnskudd og andre kortsiktige, likvide plasseringer som umiddelbart og med uvesentlig kursrisiko kan konverteres til kjente kontantbeløp og med gjenværende løpetid mindre enn tre måneder fra anskaffelsesdato.



Head Energy Consulting AS

Noter til årsregnskapet 2020

Note 1 Varige driftsmidler og immaterielle eiendeler

| | Datautstyr | Inventar | Totalt |
|---------------------------------|---------------|----------------|----------------|
| Anskaffelseskost 01.01.2020 | 146 524 | 124 146 | 270 670 |
| Tilgang | 53 952 | 0 | 53 952 |
| Avgang | 0 | 0 | 0 |
| Anskaffelseskost 31.12.2020 | 200 476 | 124 146 | 324 622 |
| Akkumulerte avskrivninger | 151 901 | 55 456 | 207 357 |
| Bokført verdi 31.12.2020 | 48 575 | 68 690 | 117 265 |
| Årets avskrivninger | 66 514 | 28 832 | 95 346 |
| Forventet økonomisk levetid | 3 år | 2-3 år | |
| Avskrivningsplan | Lineær | Lineær | |



Head Energy Consulting AS

Noter til årsregnskapet 2020

Note 2 Andre kortsiktige fordringer, mellomværende med selskap i samme konsern m.v.

| | Kortsiktig gjeld | |
|-----------------------------|-------------------|-------------------|
| | 2020 | 2019 |
| Head Energy AS | 10 527 096 | 13 298 718 |
| Head Energy Denmark A/S | 21 104 | 0 |
| Head Energy Infra AS | 277 860 | 655 838 |
| Head Energy Multicontrol AS | 13 986 | 72 697 |
| Head Energy Solve AS | 72 309 | 0 |
| Sum | 10 912 355 | 14 027 253 |

| | Kortsiktige fordringer | |
|-----------------------------|------------------------|------------------|
| | 2020 | 2019 |
| Head Energy AS | 10 194 060 | 252 926 |
| Head Energy Denmark A/S | 13 297 | 336 945 |
| Head Energy Infra AS | 233 711 | 32 449 |
| Head Energy Multicontrol AS | 0 | 163 135 |
| Head Energy Solve AS | 1 838 936 | 2 497 914 |
| Sum | 12 280 004 | 3 283 369 |

| | Kortsiktige fordringer | |
|-----------------|------------------------|--------|
| | 2020 | 2019 |
| Lån til ansatte | 0 | 58 001 |

Selskapet inngår i konsernkontoordning med morselskapet Head Energy AS. Av kortsiktige fordringer relaterer kr 10 124 028 seg til innskudd på konsernkonto (kr 3 105 i 2019) og kr 2 147 544 til konserninterne kundefordringer (kr 3 073 008 i 2019). Av kortsiktig gjeld relaterer kr 460 848 seg til konsernintern leverandørgjeld (kr 798 553 i 2019), kr 0 til konsernkontoordningen (kr 3 545 490 i 2019), kr 8 000 000 til skyldig konsernbidrag (kr 8 000 000 i 2019) og kr 2 451 506 til annen kortsiktig gjeld (kr 1 683 210 i 2019).

Head Energy Konsernet har etablert en garantiramme stort MNOK 10 i Danske Bank. Garantiramme skal kunne benyttes av samtlige enheter i konsernet ved behov, men dekker per 31.12.2020 bare de enhetene som var etablert per mai 2015. Det vil si at enhetene Head Energy Consulting AS, Head Energy Multicontrol AS og Head Energy AS inngår. De tre nevnte enhetene har stilt sikkerhet overfor banken i form av pant i eventuelt varelager, driftstilbehør og fordringer. Ved opptrekk på garantirammen over MNOK 5 skal det stilles pant i innskudd, krone-for-krone. Garantiprovisjon i form av internfakturering innad i Head Energy Konsernet, skal belastes den eller de enhetene som trekker på garantirammen og morselskapet skal belaste eventuelle kostnader til de datterselskap som benytter seg av garantien.

Selskapet inngikk i garantirammen beskrevet over per 31.12.2020. Etter balansedagen har Head Energy Konsernet med selskapet inkludert byttet bankforbindelse og etablert en ny garantiramme som dekker alle de norske selskapene i konsernet.



Head Energy Consulting AS

Noter til årsregnskapet 2020

Note 3 Transaksjoner med nærstående

Ytelser til ledende ansatte er omtalt i note 7, og mellomværende med konsernselskaper er omtalt i note 2.

Selskapets transaksjoner med nærstående parter: 2020

a) Salg av varer og tjenester

Salg av tjenester
- Utleie av personell til selskap i samme konsern 19 860 820

b) Kjøp av varer og tjenester

Kjøp av tjenester
- Serviceavgift til morselskap 22 671 779
- Innleie av personell fra selskap i samme konsern 4 877 275

Head Energy Consulting betaler en serviceavgift til morselskapet i henhold til skriftlig avtale.

Note 4 Bundne bankinnskudd, trekkrettigheter

| Bundne bankinnskudd | 2020 | 2019 |
|---------------------|-----------|-----------|
| Skattetrekkskonto | 7 982 934 | 8 935 206 |

Note 5 Aksjekapital og aksjonærinformasjon

Aksjekapitalen på kr. 129 006 består av 129 006 aksjer á kr. 1.

Alle aksjer er eid av morselskapet Head Energy AS med forretningsadresse Nordåsdalen 27,5235 RÅDAL. Der kan konsernregnskapet som inkluderer Head Energy Consulting AS fås utlevert.

Note 6 Egenkapital

| | Aksjekapital | Overkurs | Annen egenkapital | Sum egenkapital |
|-------------------------------|----------------|------------------|-------------------|------------------|
| Egenkapital 01.01.2020 | 129 006 | 1 066 687 | 4 276 882 | 5 472 575 |
| Årets resultat | 0 | 0 | 9 065 762 | 9 065 762 |
| Avgitt konsernbidrag | 0 | 0 | -6 240 000 | -6 240 000 |
| Egenkapital 31.12.2020 | 129 006 | 1 066 687 | 7 102 644 | 8 298 337 |



Head Energy Consulting AS

Noter til årsregnskapet 2020

Note 7 Skatt

Skatteeffekten av midlertidige forskjeller og underskudd til fremføring som har gitt opphav til utsatt skatt og utsatte skattefordeler, spesifisert på typer av midlertidige forskjeller:

| | 2020 | 2019 | Endring |
|---------------------|-----------------|-----------------|-----------------|
| Varige driftsmidler | -63 295 | -31 143 | 32 152 |
| Fordringer | -300 000 | -500 000 | -200 000 |
| Sum | -363 295 | -531 143 | -167 848 |

| | | | |
|-----------------------------------------------|-----------------|-----------------|-----------------|
| Grunnlag for beregning av utsatt skatt | -363 295 | -531 143 | -167 848 |
|-----------------------------------------------|-----------------|-----------------|-----------------|

| | | | |
|-----------------------------------|----------------|-----------------|----------------|
| Utsatt skattefordel (22 %) | -79 925 | -116 851 | -36 927 |
|-----------------------------------|----------------|-----------------|----------------|

Årets skattekostnad

| | 2020 | 2019 |
|--|------|------|
|--|------|------|

| | | |
|------------------------------------|------------------|------------------|
| Skattepliktig inntekt: | | |
| Ordinært resultat før skatt | 11 624 719 | 11 750 027 |
| Permanente forskjeller | 6 906 | 34 134 |
| Endring i midlertidige forskjeller | -167 848 | 511 371 |
| Avgitt konsernbidrag | -8 000 000 | -8 000 000 |
| Skattepliktig inntekt | 3 463 777 | 4 295 530 |

Årets skattekostnad

| | 2020 | 2019 |
|--|------|------|
|--|------|------|

| | | |
|------------------------------------------|------------------|------------------|
| Resultatført skatt på ordinært resultat: | | |
| Betalbar skatt | 2 522 031 | 2 705 017 |
| Endring i utsatt skattefordel | 36 926 | -112 501 |
| Skattekostnad ordinært resultat | 2 558 957 | 2 592 516 |

Beregning av effektiv skattesats

| | | |
|----------------------------------------|------------------|------------------|
| Resultat før skatt | 11 624 719 | 11 750 027 |
| Beregnet skatt av resultat før skatt | 2 557 438 | 2 585 006 |
| Skatteeffekt av permanente forskjeller | 1 519 | 7 509 |
| Sum | 2 558 957 | 2 592 515 |
| Effektiv skattesats | 22,0 % | 22,1 % |

Betalbar skatt i balansen:

| | | |
|----------------------------------------|----------------|----------------|
| Betalbar skatt på årets resultat | 2 522 031 | 2 705 017 |
| Betalbar skatt på avgitt konsernbidrag | -1 760 000 | -1 760 000 |
| Sum betalbar skatt i balansen | 762 031 | 945 017 |



Head Energy Consulting AS

Noter til årsregnskapet 2020

Note 8 Lønnskostnader, antall ansatte, godtgjørelser, lån til ansatte mm.

| Lønnskostnader | 2020 | 2019 |
|--------------------|--------------------|--------------------|
| Lønninger | 188 048 701 | 194 116 683 |
| Arbeidsgiveravgift | 26 148 756 | 27 714 716 |
| Pensjonskostnader | 6 115 717 | 5 925 602 |
| Andre ytelser | 2 899 930 | 2 728 817 |
| Sum | 223 213 104 | 230 485 819 |

| | | |
|---------------------|-----|-----|
| Sysselsatte årsverk | 229 | 218 |
|---------------------|-----|-----|

Selskapet har innskuddsbaserte pensjonsordninger som omfatter i alt 333 personer. Samtlige ansatte er med i en kollektiv pensjonsordning etter Lov om foretakspensjon. Forpliktelsene knyttet til den kollektive ordningen er dekket gjennom et forsikringsselskap. Selskapets pensjonsordninger tilfredsstiller kravene i lov om obligatorisk tjenestepensjon.

| Ytelser til ledende personer | Daglig leder | Styret |
|------------------------------|------------------|----------|
| Lønn/styrehonorar | 1 808 661 | 0 |
| Pensjonsutgifter | 48 690 | 0 |
| Annen godtgjørelse | 9 192 | 0 |
| Sum | 1 866 543 | 0 |

Selskapet har bonusordning basert på overskuddsdeling hvor daglig leder omfattes. Beløp for 2020 er hensyntatt ovenfor.

Innleie personell

Selskapet har leid inn personell fra andre selskaper for videreutleie. Det er kostnadsført kr 67 848 900 (kr 70 012 925 i 2019) knyttet til innleie av personell.

Det er ikke gitt lån/sikkerhetsstillelse til daglig leder, styrets leder eller andre nærstående parter.

| Kostnadsført godtgjørelse til revisor | 2020 | 2019 |
|-------------------------------------------------|----------------|----------------|
| Revisjon | 100 804 | 90 199 |
| Teknisk bistand skatt, Advokatselskapet PwC | 68 450 | 119 047 |
| Teknisk bistand med regnskap og ligningspapirer | 30 000 | 30 000 |
| Sum | 199 254 | 239 246 |

Beløpene for godtgjørelse til revisor er eks. mva.



Head Energy Consulting AS

Noter til årsregnskapet 2020

Note 9 Kundefordringer

| | 2020 | 2019 |
|--------------------------------------------------|-------------------|-------------------|
| Kundefordringer til pålydende | 68 955 425 | 69 629 231 |
| Avsetning til tap | 300 000 | 500 000 |
| Balansført verdi av kundefordringer 31.12 | 68 955 425 | 69 629 231 |

Selskapet har inngått factoringavtale for innkreving av kundefordringer med Nordea Finance Equipment AS.

Note 10 Annen kortsiktig gjeld

| | 2020 | 2019 |
|---------------------------------------------|-------------------|-------------------|
| Skyldig lønn og feriepenger | 36 874 019 | 39 652 658 |
| Mellomværende til selskaper i samme konsern | 10 451 506 | 13 228 700 |
| Påløpte kostnader | 16 975 | 299 324 |
| Sum annen kortsiktig gjeld | 47 342 500 | 53 180 682 |

Note 11 Driftsinntekter

| Fordeling på virksomhetsområder | 2020 | 2019 |
|---------------------------------|--------------------|--------------------|
| Consulting | 330 188 627 | 341 853 423 |
| Sum | 330 188 627 | 341 853 423 |

Head Energy Consulting AS har kunder innen Olje & Gass, Landbasert Infrastruktur og Offshore Vind i Norge og internasjonalt.

| Geografisk fordeling | 2020 | 2019 |
|----------------------|--------------------|--------------------|
| Norge | 316 426 915 | 327 486 209 |
| Danmark | 13 266 852 | 7 455 090 |
| Sverige | 0 | 4 185 705 |
| UK | 494 860 | 2 726 419 |
| Sum | 330 188 627 | 341 853 423 |



Head Energy Consulting AS

Noter til årsregnskapet 2020

Note 12 Hendelser etter balansedagen

Selskapet opplever omsetningsvekst, økende ordrebok og positive markedsforhold ved inngangen til 2021 til tross for vedvarende usikkerhet forårsaket av Covid-19. Rent praktisk har selskapet tilpasset seg redusert reisevirksomhet, hjemmekontor med videre på en tilfredsstillende måte og har få problemer med å drive virksomheten forsvarlig og effektivt til tross for den pågående pandemisituasjonen og usikkerheten pandemien skaper.

Selskapets virksomhet ble negativt påvirket av Covid-19 i andre kvartal 2020, men selskapet og samfunnet for øvrig har siden tilpasset seg pandemisituasjonen og har nå høyere ordrebok og omsetning enn før pandemien inntraff. Selskapet leverte solide resultater også i 2020, til tross for Covid-19.


Norske og skandinaviske myndigheter iverksatte en rekke tiltak og støttetiltak etter at Coronapandemien inntraff i 2020. Selskapet har direkte og indirekte nytt godt av flere slike tiltak. Dersom pandemien vedvarer og myndighetene ikke lanserer nye tiltak som gir selskapet direkte eller indirekte, kan det ikke utelukkes at selskapet vil bli negativt påvirket i 2021.

Samfunnet forventer normalisering så snart befolkningen er vaksinert mot Covid-19. Dersom vaksineringsprosessen trekker ut i tid, eller effekten er dårligere enn forventet, kan selskapets virksomhet bli rammet negativt. Det er i budsjettssammenheng tatt høyde for Corona og selskapets budsjetter med positive resultater.



Årsrapport 2020

Head Energy Consulting AS



HEAD
ENERGY



Head Energy Consulting AS – styrets beretning regnskapsåret 2020

Virksomhetens art

Head Energy Consulting AS («**Head Energy Consulting**» eller «**Selskapet**») er et heleid datterselskap av Head Energy AS og inngår i Head Energy Konsernet («**Head Energy Konsernet**»). Selskapet ble etablert 12. juli 2011 under navnet Head Energy Hordaland AS. Høsten 2017 fusjonerte Head Energy Hordaland med søsterselskapene Head Energy Rogaland AS og Head Energy Øst AS og skiftet navn til Head Energy Consulting AS.

Head Energy Consulting hadde per 31.12.2020 en stab på 287 personer (ansatte og innleid personell), mot 299 året før. Head Energy Consulting er den største enheten i Head Energy Konsernet målt i antall ansatte og omsetning.

Morselskapet, Head Energy AS, har som oppgave å bistå Head Energy Consulting og søsterselskapene med administrative, økonomiske og strategiske oppgaver. Selskapet betaler en serviceavgift til Head Energy AS for de tjenester som til enhver tid ytes, i henhold til skriftlig avtale.

Selskapet har leide lokaler ved Head Energy Konsernets hovedkontor på Nordås i Bergen og i Sandnes. Det planlegges med leie av kontor i Oslo i tredje kvartal 2021.

Selskapets konsulenter arbeider hovedsakelig på kundenes lokaliteter / kontorer / fasiliteter, mens administrativt personell i Selskapet arbeider ved Selskapets kontorer i Bergen og Sandnes. Selskapet har totalt 15 administrativt ansatte per 31 mars 2021, inkluder én person innleid fra datterselskap og én lærling. Øvrige ansatte er konsulenter som i hovedsak arbeider hos Selskapets kunder.



Virksomhetens utvikling, resultat og stilling

Årsregnskapet er avgitt under forutsetning av fortsatt drift.

Virksomheten i Head Energy Consulting opplevde utfordrende markedsforhold i 2020 sammenlignet med tidligere år som en følge av Covid-19 og perioder med lav oljepris. Coronakrisen rammet Selskapet og ordreboken hardt i andre kvartal 2020. Likevel oppnådde Selskapet nesten samme omsetning som i 2019 (3,4 prosent lavere) og høyere marginer enn året før. Ved utgangen av året var dessuten ordreboken høyere enn året før, oljeprisen var høyere og det var økt optimisme knyttet til en økt kontroll på Coronakrisen.

Selskapet nådde ikke egne vekst- og resultatmål i 2020. Styret er likevel tilfreds med resultatene i 2020 tatt i betraktning Coronakrisen, opphenting og avslutningen på året. Selskapet har dessuten fått en god start på 2021 og opplever stor etterspørsel etter Selskapets tjenester. Det budsjetteres med økt omsetning i 2021, men lavere marginer enn i 2020.

Omsetningen utgjorde mNOK 330,2 i 2020 mot mNOK 341,9 i 2019. Driftsresultatet endte på mNOK 12,2 i 2020 mot mNOK 11,5 i 2019. Resultat etter skatt ble mNOK 9,1 i 2020 mot mNOK 9,2 i 2019.

Netto kontantstrøm fra operasjonelle aktiviteter utgjorde mNOK 8,8 i 2020, mot mNOK 8,1 i 2019. Netto endring i kontanter og kontantekvivalenter for 2019 tilsvarte mNOK 0,7, mot mNOK 3,4 i 2019. Selskapets kontantbeholdning per 31.12.2020 tilsvarte mNOK 10,2 mot mNOK 9,4 per 31.12.2019.

Styret har foreslått at resultatet i 2020 på mNOK 9,1 disponeres ved at mNOK 8,0 (mNOK 6,2 justert for skatt) avsettes som konsernbidrag til morselskapet Head Energy AS, mens mNOK 2,9 avsettes til annen egenkapital.

Selskapets likviditet og finansielle handlefrihet er god, og Selskapet har ikke banklån eller rentebærende gjeld.

Styret i Selskapet budsjetterer med høyere omsetning i 2021, men lavere marginer enn i 2020. I første kvartal 2021 er omsetning og driftsresultat noe bedre enn i første kvartal 2020, mens marginene er omtrent på nivå med året før.

Finansiell risiko

Markedsrisiko

Selskapet er eksponert mot endringer i oljeprisen. Endringer i oljeprisen påvirker lønnsomheten i oljebransjen og oljeselskapenes kontantstrøm og investeringsvilje, som i sin tur påvirker etterspørselen etter selskapets ingeniører. I den senere tid har oljeprisen steget. Oljeprisen har i den senere tid vært mer volatil enn vanlig.

Kredittrisiko

Selskapet har stort sett solide, etablerte kunder og har neglisjerbare historiske fordringstap. I 2020 regnskapet er det avsatt mNOK 0,3 til generelle fordringstap, som er betydelig over historisk tapsnivå.

Likviditetsrisiko

Selskapet har ingen rentebærende gjeld, men benytter factoring som finansieringskilde, i tillegg til Head Energys cash pool ordning. Selskapet har hatt god likviditetsutvikling og har tilgjengelige likviditetsreserver via Head Energys factoring- og cash pooløsning.

Styring av finansiell risiko

Selskapet anvender finansielle instrumenter for å håndtere eventuell valutarisiko. Selskapet har historisk anvendt terminkontrakter og i noen få tilfeller valutaopsjoner. Disse instrumentene anvendes primært i tilfeller hvor Selskapet har inntekter i ikke-norsk valuta og kostnader i norsk valuta, og det er ønskelig å sikre inntektene (og opprettholde marginene på et mest mulig forutsigbart nivå). Bruken av slike instrumenter er relativt begrenset, da Selskapet oftest har inntekter og kostnader i samme valuta, og instrumentene benyttes i sikringsøyemed og ikke til spekulasjon.

Risiko og usikre faktorer

2020 ble et urolig år grunnet Corona og volatil oljepris. Ved inngangen til 2021 har situasjonen normalisert seg noe, men risikoen knyttet til Covid-19 er ikke borte. Oljeprisen er per medio april høyere i 2021 enn på samme tid i 2020.

Følgende usikkerhetsforhold kan likevel ventes å prege Selskapet i 2021.

Coronakrisen

Coronakrisen har og vil påvirke Selskapets virksomhet negativt i 2020. Ettersom Selskapet og samfunnet for øvrig har tilpasset seg pandemien, ventes imidlertid de negative konsekvensene i 2021 å bli mindre omfattende enn i 2020. Likevel, skulle pandemien vedvare, og effekten av myndighetenes vaksinerings tiltak og tilsvarende initiativ bli mindre vellykket enn forventet, kan det ikke utelukkes at Selskapet og samfunnet for øvrig igjen rammes hardt av Corona eller andre lignende pandemier eller kriser.

Usikkerhet omkring oljepris og prisen på andre energiformer

Oljeprisen steg gjennom høsten 2020 og har utviklet seg positivt i 2021. Volatiliteten er imidlertid betydelig. Prisøkningen skyldes en kombinasjon av forventet etterspørselsøkning når Coronakrisen ebber ut og produksjonsdisiplin i OPEC. I tillegg har operatørene og leteselskapene redusert sine budsjetter og kuttet sine investering betydelig som en følge av usikkerheten skapt av Coronakrisen, lav oljepris, negativ kontantstrøm og vanskeligere tilgjengelig finansiering av nye prosjekter. Historien har vist at økt oljepris ofte medfører lavere disiplin i OPEC og økte letebudsjetter. Dette, samt en forlenget Coronakrise, kan medføre fremtidige fall i oljeprisen. Et oljeprisfall vil ramme Selskapet, direkte eller indirekte, da en stor andel av Selskapets virksomhet for øyeblikket er relatert til Olje & Gass.

Veksten knyttet til fornybare energikilder, herunder sol og vind, og den pågående elektrifisering av samfunnet, gjør elektrisk strøm til en viktigere del av energimiksen enn tidligere. Fremtidsprisene på elektrisk strøm vil påvirke lønnsomheten av fremtidige fornybarprosjekter. Strømprisene er enda mer volatile enn oljeprisen, og påvirkes av enda flere faktorer og parametere enn oljeprisen, som er mer kartellstyrt. Strømprisene har i den senere tid steget, etter å ha vært lave i lang tid. Et nytt fall i strømprisene kan medføre at planlagte eller andre fremtidige prosjekter utsettes eller kanselleres. Dette vil kunne ramme Selskapets virksomhet negativt, direkte eller indirekte, da fornybare energikilder, og særlig Offshore Wind, er et viktig satsingsområde for Selskapet.

Mangel på nye prosjekter innen Olje & Gass

Enkelt beskrevet leverer Selskapet konsulenter til operatører (sluttkunder) eller kontraktører (mellomledd). Mange operatører og kontraktører på Selskapets kundeliste har flere store pågående utbyggings- eller vedlikeholdsprosjekter, som har medført et betydelig behov for ingeniørressurser. Flere av de pågående utbyggings- og vedlikeholdsprosjektene er store i et historisk perspektiv, og disse



må erstattes med nye, helst store prosjekter, for å forhindre lavere etterspørsel etter konsulenter i fremtiden.

For øyeblikket er det ikke identifisert mange nok store utbyggings- og vedlikeholdsprosjekter til å opprettholde dagens aktivitetsnivå, når man kikker to-tre år inn i fremtiden. Selskapet arbeider aktivt for å utvide kundegrunnet og forventer økt aktivitet mot andre energisegmenter enn offshore olje og gass, herunder fornybar energi.

Vekst innen fornybare energikilder og teknologiutvikling

Etter at sol og vind i en periode har dominert fornybarsegmentet, i alle fall i Norden, ser vi nå et mye bredere utvalg energiformer og kilder vokse fram som et supplement eller alternativ til sol og vind, eksempelvis hydrogen, ammoniakk og batteriløsninger. Selskapet har skaffet seg en liten posisjon i Offshore Wind segmentet, men har foreløpig ikke identifisert naturlige fortrinn knyttet til hydrogen, batterier og ammoniakk, som til en viss grad krever spesiell ingeniørkompetanse som Selskapet i liten grad har tilgang til. Dersom Selskapet ikke evner å skaffe oppdrag, erfaring og kompetanse på slike nye fornybarområder, kan Selskapet tape markedsandel og gå glipp av forretningsmuligheter, som kan ramme fremtidig vekst og lønnsomhet og gjøre Selskapet til en mindre attraktiv arbeidsplass.

Vikarbyrådirektivet

Vikarbyrådirektivet skal enkelt forklart sørge for at innleid arbeidskraft likebehandles med fast ansatte i en bedrift. Selskapet leier ut arbeidskraft til bedrifter med behov for ekstra ingeniørkompetanse. I den senere tid har konsulenter som leies ut av bemanningsbedrifter krevd bonusbetaling med tilbakevirkende kraft, dersom bedriften konsulentene har vært utleid til har betalt bonus til sine fast ansatte. Selskapet kan som en konsekvens av dette, som arbeidsgiver til konsulenter som leies ut til bedrifter med behov for ingeniørkompetanse, måtte betale bonus til ansatte som har vært leid ut til bedrifter som har betalt bonus til sine fast ansatte. Det er ikke gitt at Selskapet vil kunne kreve full kompensasjon fra sine kunder (bedrifter som har leid konsulenter av Selskapet og betalt bonus til sine fast ansatte) som har betalt bonus til sine fast ansatte, og som i sin tur gjør at Selskapet, som arbeidsgiver, må kompensere sine konsulenter for bonus som Selskapets konsulenter har krav på etter å ha jobbet for en bonusbetalende kunder. Selskapets kunder har etter loven opplysningsplikt med hensyn på ivaretagelse av likebehandlingsprinsippet etter vikarbyrådirektivet og Selskapet vil om nødvendig benytte juridisk støtte for å ivareta sine rettigheter overfor kunder som opptrer urimelig og uansvarlig.



Arbeidsmiljø

Selskapet har godt arbeidsmiljø og lavt sykefravær. Head Energy Consulting hadde et sykefravær i 2020 tilsvarende 1,9 prosent, sammenlignet med 2,0 prosent i 2019. Selskapet har et mål om å holde sykefraværet under 3,0 prosent. Nedgangen i sykefravær skyldes i hovedsak nedgang i korttidssykefraværet.

Selskapet har gode forsikringsordninger og gode ordninger for behandling av sykdom og medisinske behov.

Selskapet har ikke opplevd alvorlige skader eller ulykker på personer eller eiendeler i 2020, men har opplevd et fåtall QHSE-hendelser av moderat alvorlighetsgrad, som er nøye beskrevet og behandlet internt for å unngå tilsvarende hendelser i fremtiden (*Quality, Health, Safety and Environment / på norsk: Kvalitet, Helse, Sikkerhet og Miljø*).

Arbeidsmiljøet, HMS (Helse, Miljø og Sikkerhet) og QA (*Quality Assurance* - Kvalitetsinnretning) er kartlagt for Selskapets virksomhet i 2020. Styret er stort sett tilfreds med tilbakemeldingene fra de ansatte og vil arbeide systematisk for enda bedre tilbakemeldinger fram mot neste måling i 2021.

Det ble også gjennomført en kundeundersøkelse i 2020, med jevnt over svært tilfredsstillende resultat og positiv utvikling.

Selskapet har i 2020 økt sin HMS- og QA-fokus og innført målrettet oppfølging og måling av arbeidet for å avhjelpe forbedringsarbeidet. Det er i tillegg innført nye systemer og nytt verktøy. QHMS- og forbedringsarbeidet vil fortsatt ha høy prioritet i 2021. Tilbakemeldingene fra de ansatte i forbindelse med medarbeiderundersøkelsen i 2020 tyder i sum på økt tilfredshet blant de ansatte.

Selskapet oppfordrer sine ansatte til sunne aktiviteter og støtter ansattes idrettslag og sosiale initiativ. I tillegg støttes aktiviteter som ansatte engasjerer seg i på fritiden sammen med barn og unge i de ansattes nærmiljø.

Selskapet forsøker å ta godt vare på sine ansatte ved å legge til rette for ansattes ønsker og behov og ved å tilby gode forsikringsordninger og helse- og behandlingstilbud for fysiske og psykiske lidelser/skader.

Ytre miljø

Selskapets virksomhet er i begrenset grad miljøforurensende.

Likestilling

Selskapet tilstreber likestilling mellom kjønn i bedriften. Kvinneandelen blant Selskapets ansatte utgjorde ca. 19 prosent per 31.12.2020, sammenlignet med 16 prosent året før. Selskapet har ett kvinnelig styremedlem (seks mannlige).

Selskapet har ingen ansatte med vesentlig nedsatt funksjonsevne, men har tilpasset sine fasiliteter slik at personer med spesielle behov ikke skal møte unødige hindringer.

Selskapet tilstreber en rekrutterings- og personalpolitikk som sikrer alle mennesker like muligheter og lik behandling, uavhengig av kjønn, religion, etnisitet mv., og Selskapet tillater ikke diskriminering.



Samfunnsansvar

Head Energy Consulting hadde per 31.12.2020 287 ansatte og innleide som utfører oppgaver som er viktige for samfunnet. Selskapet er bevisst sitt samfunnsansvar og har utarbeidet retningslinjer for ansatte som beskriver holdninger og prinsipper i en Etikkmanual. Manualen beskriver regler og retningslinjer med hensyn på menneskerettigheter, ansattes plikter og rettigheter, korrupsjonsregler, holdninger til miljø med videre.

Det er styrets vurdering at Selskapet og dets ansatte har god praksis og gode holdninger med hensyn på denne type problemstillinger.

Selskapet opererer i henhold til norsk lov og gjeldende regelverk. Selskapet har overholdt alle forpliktelser overfor offentlige myndigheter, ansatte og kunder. Head Energy Consulting er ikke bøtelagt, dømt, etterforsket eller involvert i tvister eller rettsaker. Ansatte sikres innflytelse gjennom blant annet arbeidsmiljøutvalg og representasjon i Selskapets styre.

Selskapet har pensjons- og forsikringsordninger utover lovbestemte minimumskrav og ansatte har behandlingsforsikringer og tilgang på ulike eksperter på håndtering av ulike fysiske og psykiske lidelser.

Head Energy har firmahytter som kan benyttes av alle ansatte og støtter aktiviteter rettet mot barn og unge som Selskapets ansatte er involvert i på fritiden. Alle ansatte kan benytte firmahyttene og søke om slike tilskudd.

Forskning og utvikling (F&U)

Head Energy Consulting har ikke engasjert seg i F&U aktiviteter i 2020.

Bergen, 15. april 2021

Morten Leikvoll
Styrets leder

Lars Kristian Staalesen
Styremedlem

Preben Onarheim
Styremedlem

Nils E. Haukeland
Styremedlem

Anders Lunde
Daglig leder

Anne Line Sleveland Olsen
Styremedlem

Kjell Idar Lavik
Styremedlem



Resultatregnskap Head Energy Consulting AS

| Driftsinntekter og driftskostnader | Note | 2020 | 2019 |
|-------------------------------------------------------|-------|--------------------|--------------------|
| Salgsinntekt | 3, 11 | 330 188 627 | 341 853 423 |
| Sum driftsinntekter | | <u>330 188 627</u> | <u>341 853 423</u> |
| Innleie personell | 3, 8 | 67 848 900 | 70 012 925 |
| Lønnskostnad | 8 | 223 213 104 | 230 485 819 |
| Avskrivning av driftsmidler og immaterielle eiendeler | 1 | 95 347 | 74 980 |
| Annen driftskostnad | 3, 8 | 26 813 891 | 29 812 722 |
| Sum driftskostnader | | <u>317 971 242</u> | <u>330 386 446</u> |
| Driftsresultat | | <u>12 217 385</u> | <u>11 466 977</u> |
| Finansinntekter og finanskostnader | | | |
| Annen renteinntekt | | 153 081 | 328 425 |
| Annen finansinntekt | | 27 440 | 78 496 |
| Annen rentekostnad | | 251 500 | 71 404 |
| Annen finanskostnad | | 521 687 | 52 466 |
| Resultat av finansposter | | <u>-592 666</u> | <u>283 050</u> |
| Ordinært resultat før skattekostnad | | 11 624 719 | 11 750 027 |
| Skattekostnad på ordinært resultat | 7 | 2 558 957 | 2 592 516 |
| Ordinært resultat | | <u>9 065 762</u> | <u>9 157 511</u> |
| Årsoverskudd | | <u>9 065 762</u> | <u>9 157 511</u> |
| Overføringer | | | |
| Avsatt konsernbidrag | | 6 240 000 | 6 240 000 |
| Avsatt til annen egenkapital | | 2 825 762 | 2 917 511 |
| Sum overføringer | 6 | <u>9 065 762</u> | <u>9 157 511</u> |



Balanse
Head Energy Consulting AS

| Eiendeler | Note | 2020 | 2019 |
|------------------------------------|------|-------------------|-------------------|
| Utsatt skattefordel | 7 | 79 925 | 116 851 |
| Sum immaterielle eiendeler | | <u>79 925</u> | <u>116 851</u> |
| Driftsløsøre, inventar o.a. utstyr | 1 | 117 265 | 158 659 |
| Sum varige driftsmidler | | <u>117 265</u> | <u>158 659</u> |
| Sum anleggsmidler | | <u>197 190</u> | <u>275 511</u> |
| Omløpsmidler | | | |
| Fordringer | | | |
| Kundefordringer | 2, 9 | 68 955 425 | 69 629 231 |
| Andre kortsiktige fordringer | 2 | 10 742 022 | 18 528 940 |
| Sum fordringer | | <u>79 697 447</u> | <u>88 158 171</u> |
| Bankinnskudd, kontanter o.l. | 4 | 10 171 888 | 9 446 912 |
| Sum omløpsmidler | | <u>89 869 334</u> | <u>97 605 083</u> |
| Sum eiendeler | | <u>90 066 524</u> | <u>97 880 594</u> |




Balanse
Head Energy Consulting AS

| Egenkapital og gjeld | Note | 2020 | 2019 |
|-----------------------------|-------|------------|------------|
| Innskutt egenkapital | | | |
| Aksjekapital | 5 | 129 006 | 129 006 |
| Overkurs | | 1 066 687 | 1 066 687 |
| Sum innskutt egenkapital | | 1 195 693 | 1 195 693 |
| Opptjent egenkapital | | | |
| Annen egenkapital | | 7 102 644 | 4 276 882 |
| Sum opptjent egenkapital | | 7 102 644 | 4 276 882 |
| Sum egenkapital | 6 | 8 298 337 | 5 472 575 |
| Gjeld | | | |
| Kortsiktig gjeld | | | |
| Leverandørgjeld | 2 | 9 121 663 | 10 668 085 |
| Betalbar skatt | 7 | 762 031 | 945 017 |
| Skyldig offentlige avgifter | | 24 541 993 | 27 614 234 |
| Annen kortsiktig gjeld | 2, 10 | 47 342 500 | 53 180 682 |
| Sum kortsiktig gjeld | | 81 768 187 | 92 408 019 |
| Sum gjeld | | 81 768 187 | 92 408 019 |
| Sum egenkapital og gjeld | | 90 066 524 | 97 880 594 |


Bergen, 15.04.2021
Styret i Head Energy Consulting AS


Morten Leikvoll
styreleder


Anders Lunde
styremedlem/daglig leder


Nils Erik Haukeland
styremedlem


Preben Andre Onarheim
styremedlem


Anne Line Sleveland Olsen
styremedlem


Kjell Idar Lavik
styremedlem


Lars Kristian Staalesen
styremedlem



Indirekte kontantstrøm

Head Energy Consulting AS

| | Note | 2020 | 2019 |
|--------------------------------------------------------|------|-------------------|-------------------|
| Kontantstrømmer fra operasjonelle aktiviteter | | | |
| Resultat før skattekostnad | | 11 624 719 | 11 750 027 |
| Periodens betalte skatt | | -945 017 | 0 |
| Ordinære avskrivninger | | 95 347 | 74 980 |
| Endring i kundefordringer | | 673 806 | -11 922 423 |
| Endring i leverandørgjeld | | -1 546 422 | 1 302 272 |
| Endring i andre tidsavgrensningsposter | | -1 123 506 | 6 895 865 |
| Netto kontantstrøm fra operasjonelle aktiviteter | | <u>8 778 927</u> | <u>8 100 722</u> |
| | | | |
| Kontantstrømmer fra investeringsaktiviteter | | | |
| Utbetalinger ved kjøp av varige driftsmidler | | -53 952 | -159 095 |
| Netto kontantstrøm fra investeringsaktiviteter | | <u>-53 952</u> | <u>-159 095</u> |
| | | | |
| Kontantstrømmer fra finansieringsaktiviteter | | | |
| Utbetalinger av konsernbidrag | | -8 000 000 | -4 545 759 |
| Netto kontantstrøm fra finansieringsaktiviteter | | <u>-8 000 000</u> | <u>-4 545 759</u> |
| | | | |
| Netto endring i kontanter og kontantekvivalenter | | 724 975 | 3 395 868 |
| Beh. av kont. og kontantekvivalenter ved per. begynnel | | <u>9 446 912</u> | <u>6 051 045</u> |
| Beh. av kont. og kontantekvivalenter ved per. slutt | | <u>10 171 888</u> | <u>9 446 912</u> |



Head Energy Consulting AS

Noter til årsregnskapet 2020

Regnskapsprinsipper

Årsregnskapet er satt opp i samsvar med regnskapslovens bestemmelser og god regnskapsskikk.

Valuta

Transaksjoner i utenlandsk valuta omregnes til kursen på transaksjonstidspunktet. Pengeposter i utenlandsk valuta omregnes til norske kroner ved å benytte balansedagens kurs. Ikke-pengeposter som måles til historisk kurs uttrykt i utenlandsk valuta, omregnes til norske kroner ved å benytte valutakursen på transaksjonstidspunktet. Ikke-pengeposter som måles til virkelig verdi uttrykt i utenlandsk valuta, omregnes til valutakursen fastsatt på måletidspunktet. Valutakursendringer resultatføres løpende i regnskapsperioden under andre finansposter.

Inntekter

Inntekter ved salg av tjenester vurderes til virkelig verdi av vederlaget, netto etter fradrag for merverdiavgift og andre avslag. Tjenester inntektsføres etterhvert som de utføres. Serviceavgift til morselskapet som er en prosentandel av omsetningen kostnadsføres som andre driftskostnader.

Skatt

Skattekostnaden i resultatregnskapet omfatter både periodens betalbare skatt og endring i utsatt skatt. Utsatt skatt er beregnet med 22% på grunnlag av de midlertidige forskjeller som eksisterer mellom regnskapsmessige og skattemessige verdier, samt ligningsmessig underskudd til fremføring ved utgangen av regnskapsåret. Skatteøkende og skattereduserende midlertidige forskjeller som reverserer eller kan reverseres i samme periode er utlignet og nettoført. Netto utsatt skattefordel balanseføres i den grad det er sannsynlig at denne kan bli utnyttet.

Klassifisering av balanseposter

Eiendeler bestemt til varig eie eller bruk klassifiseres som anleggsmidler. Eiendeler som er tilknyttet varekretsløpet klassifiseres som omløpsmidler. Fordringer for øvrig klassifiseres som omløpsmidler hvis de skal tilbakebetales innen ett år. For gjeld legges analoge kriterier til grunn. Første års avdrag på langsiktige fordringer og langsiktig gjeld klassifiseres likevel ikke som omløpsmiddel og kortsiktig gjeld.

Anskaffelseskost

Anskaffelseskost for eiendeler omfatter kjøpesummen, med fradrag for bonuser, rabatter og lignende, og med tillegg for kjøpsutgifter (frakt, toll, offentlige avgifter som ikke refunderes og andre direkte kjøpsutgifter). Ved kjøp i utenlandsk valuta balanseføres eiendelen til kursen på transaksjonstidspunktet. For varige driftsmidler og immaterielle eiendeler omfatter anskaffelseskost også direkte utgifter for å klargjøre eiendelen for bruk, for eksempel utgifter til testing av eiendelen.

Varige driftsmidler

Tomter avskrives ikke. Andre varige driftsmidler balanseføres og avskrives lineært til restverdi over driftsmidlenes forventede utnyttbare levetid. Ved endring i avskrivningsplan fordeles virkningen over gjenværende avskrivningstid ("knekkpunktmetoden"). Vedlikehold av driftsmidler kostnadsføres løpende som driftskostnader. Påkostninger og forbedringer tillegges driftsmidlets kostpris og avskrives i takt med driftsmidlet. Skillet mellom vedlikehold og påkostning/forbedring regnes i forhold til driftsmidlets stand på anskaffelsestidspunktet. Leasede driftsmidler balanseføres som driftsmidler hvis leiekontrakten anses som finansiell.

Fordringer

Kundefordringer og andre fordringer oppføres til pålydende etter fradrag for avsetning til forventet tap. Avsetning til tap gjøres på grunnlag av en individuell vurdering av de enkelte fordringene. For øvrige kundefordringer utføres en uspesifisert avsetning for å dekke forventet tap på krav.



Head Energy Consulting AS

Noter til årsregnskapet 2020

Pensjoner

Forpliktelser eller pensjonsmidler knyttet til kollektiv forsikret pensjonsordning balanseføres ikke.

Innskuddsplaner

Ved innskuddsplaner betaler selskapet innskudd til et forsikringsselskap. Selskapet har ingen ytterligere betalingsforpliktelse etter at innskuddene er betalt. Innskuddene regnskapsføres som lønnskostnad. Eventuelle forskuddsbetalte innskudd balanseføres som eiendel (pensjonsmidler) i den grad innskuddet kan refunderes eller redusere framtidige innbetalinger.

Kontantstrømoppstilling

Kontantstrømoppstillingen utarbeides etter den indirekte metoden. Kontanter og kontantekvivalenter omfatter kontanter, bankinnskudd og andre kortsiktige, likvide plasseringer som umiddelbart og med uvesentlig kursrisiko kan konverteres til kjente kontantbeløp og med gjenværende løpetid mindre enn tre måneder fra anskaffelsesdato.



Head Energy Consulting AS

Noter til årsregnskapet 2020

Note 1 Varige driftsmidler og immaterielle eiendeler

| | Datautstyr | Inventar | Totalt |
|-----------------------------|------------|----------|---------|
| Anskaffelseskost 01.01.2020 | 146 524 | 124 146 | 270 670 |
| Tilgang | 53 952 | 0 | 53 952 |
| Avgang | 0 | 0 | 0 |
| Anskaffelseskost 31.12.2020 | 200 476 | 124 146 | 324 622 |
| Akkumulerte avskrivninger | 151 901 | 55 456 | 207 357 |
| Bokført verdi 31.12.2020 | 48 575 | 68 690 | 117 265 |
| Årets avskrivninger | 66 514 | 28 832 | 95 346 |
| Forventet økonomisk levetid | 3 år | 2-3 år | |
| Avskrivningsplan | Lineær | Lineær | |



Head Energy Consulting AS

Noter til årsregnskapet 2020

Note 2 Andre kortsiktige fordringer, mellomværende med selskap i samme konsern m.v.

| | Kortsiktig gjeld | |
|-----------------------------|------------------|------------|
| | 2020 | 2019 |
| Head Energy AS | 10 527 096 | 13 298 718 |
| Head Energy Denmark A/S | 21 104 | 0 |
| Head Energy Infra AS | 277 860 | 655 838 |
| Head Energy Multicontrol AS | 13 986 | 72 697 |
| Head Energy Solve AS | 72 309 | 0 |
| Sum | 10 912 355 | 14 027 253 |

| | Kortsiktige fordringer | |
|-----------------------------|------------------------|-----------|
| | 2020 | 2019 |
| Head Energy AS | 10 194 060 | 252 926 |
| Head Energy Denmark A/S | 13 297 | 336 945 |
| Head Energy Infra AS | 233 711 | 32 449 |
| Head Energy Multicontrol AS | 0 | 163 135 |
| Head Energy Solve AS | 1 838 936 | 2 497 914 |
| Sum | 12 280 004 | 3 283 369 |

| Lån til ansatte | Kortsiktige fordringer | |
|-----------------|------------------------|--------|
| | 2020 | 2019 |
| | 0 | 58 001 |

Selskapet inngår i konsernkontoordning med morselskapet Head Energy AS. Av kortsiktige fordringer relaterer kr 10 124 028 seg til innskudd på konsernkonto (kr 3 105 i 2019) og kr 2 147 544 til konserninterne kundefordringer (kr 3 073 008 i 2019). Av kortsiktig gjeld relaterer kr 460 848 seg til konsernintern leverandørgjeld (kr 798 553 i 2019), kr 0 til konsernkontoordningen (kr 3 545 490 i 2019), kr 8 000 000 til skyldig konsernbidrag (kr 8 000 000 i 2019) og kr 2 451 506 til annen kortsiktig gjeld (kr 1 683 210 i 2019).

Head Energy Konsernet har etablert en garantiramme stort MNOK 10 i Danske Bank. Garantiramme skal kunne benyttes av samtlige enheter i konsernet ved behov, men dekker per 31.12.2020 bare de enhetene som var etablert per mai 2015. Det vil si at enhetene Head Energy Consulting AS, Head Energy Multicontrol AS og Head Energy AS inngår. De tre nevnte enhetene har stilt sikkerhet overfor banken i form av pant i eventuelt varelager, driftstilbehør og fordringer. Ved opptrekk på garantirammen over MNOK 5 skal det stilles pant i innskudd, krone-for-krone. Garantiprovisjon i form av internfakturering innad i Head Energy Konsernet, skal belastes den eller de enhetene som trekker på garantirammen og morselskapet skal belaste eventuelle kostnader til de datterselskap som benytter seg av garantien.

Selskapet inngikk i garantirammen beskrevet over per 31.12.2020. Etter balansedagen har Head Energy Konsernet med selskapet inkludert byttet bankforbindelse og etablert en ny garantiramme som dekker alle de norske selskapene i konsernet.



Head Energy Consulting AS

Noter til årsregnskapet 2020

Note 3 Transaksjoner med nærstående

Ytelser til ledende ansatte er omtalt i note 7, og mellomværende med konsernselskaper er omtalt i note 2.

Selskapets transaksjoner med nærstående parter: 2020

a) Salg av varer og tjenester

Salg av tjenester

- Utleie av personell til selskap i samme konsern 19 860 820

b) Kjøp av varer og tjenester

Kjøp av tjenester

- Serviceavgift til morselskap 22 671 779

- Innleie av personell fra selskap i samme konsern 4 877 275

Head Energy Consulting betaler en serviceavgift til morselskapet i henhold til skriftlig avtale.

Note 4 Bundne bankinnskudd, trekkrettigheter

| | | |
|---------------------|-----------|-----------|
| Bundne bankinnskudd | 2020 | 2019 |
| Skattetrekkkonto | 7 982 934 | 8 935 206 |

Note 5 Aksjekapital og aksjonærinformasjon

Aksjekapitalen på kr. 129 006 består av 129 006 aksjer á kr. 1.

Alle aksjer er eid av morselskapet Head Energy AS med forretningsadresse Nordåsdalen 27,5235 RÅDAL. Der kan konsernregnskapet som inkluderer Head Energy Consulting AS fås utlevert.

Note 6 Egenkapital

| | Aksjekapital | Overkurs | Annen egenkapital | Sum egenkapital |
|------------------------|--------------|-----------|-------------------|-----------------|
| Egenkapital 01.01.2020 | 129 006 | 1 066 687 | 4 276 882 | 5 472 575 |
| Årets resultat | 0 | 0 | 9 065 762 | 9 065 762 |
| Avgitt konsernbidrag | 0 | 0 | -6 240 000 | -6 240 000 |
| Egenkapital 31.12.2020 | 129 006 | 1 066 687 | 7 102 644 | 8 298 337 |



Head Energy Consulting AS

Noter til årsregnskapet 2020

Note 7 Skatt

Skatteeffekten av midlertidige forskjeller og underskudd til fremføring som har gitt opphav til utsatt skatt og utsatte skattefordeler, spesifisert på typer av midlertidige forskjeller:

| | 2020 | 2019 | Endring |
|------------------------------------------|------------|------------|----------|
| Varige driftsmidler | -63 295 | -31 143 | 32 152 |
| Fordringer | -300 000 | -500 000 | -200 000 |
| Sum | -363 295 | -531 143 | -167 848 |
| <hr/> | | | |
| Grunnlag for beregning av utsatt skatt | -363 295 | -531 143 | -167 848 |
| <hr/> | | | |
| Utsatt skattefordel (22 %) | -79 925 | -116 851 | -36 927 |
| <hr/> | | | |
| Årets skattekostnad | 2020 | 2019 | |
| Skattepliktig inntekt: | | | |
| Ordinært resultat før skatt | 11 624 719 | 11 750 027 | |
| Permanente forskjeller | 6 906 | 34 134 | |
| Endring i midlertidige forskjeller | -167 848 | 511 371 | |
| Avgitt konsernbidrag | -8 000 000 | -8 000 000 | |
| Skattepliktig inntekt | 3 463 777 | 4 295 530 | |
| <hr/> | | | |
| Årets skattekostnad | 2020 | 2019 | |
| Resultatført skatt på ordinært resultat: | | | |
| Betalbar skatt | 2 522 031 | 2 705 017 | |
| Endring i utsatt skattefordel | 36 926 | -112 501 | |
| Skattekostnad ordinært resultat | 2 558 957 | 2 592 516 | |
| <hr/> | | | |
| Beregning av effektiv skattesats | | | |
| Resultat før skatt | 11 624 719 | 11 750 027 | |
| Beregnet skatt av resultat før skatt | 2 557 438 | 2 585 006 | |
| Skatteeffekt av permanente forskjeller | 1 519 | 7 509 | |
| Sum | 2 558 957 | 2 592 515 | |
| Effektiv skattesats | 22,0 % | 22,1 % | |
| <hr/> | | | |
| Betalbar skatt i balansen: | | | |
| Betalbar skatt på årets resultat | 2 522 031 | 2 705 017 | |
| Betalbar skatt på avgitt konsernbidrag | -1 760 000 | -1 760 000 | |
| Sum betalbar skatt i balansen | 762 031 | 945 017 | |



Head Energy Consulting AS

Noter til årsregnskapet 2020

Note 8 Lønnskostnader, antall ansatte, godtgjørelser, lån til ansatte mm.

| | | |
|---------------------|-------------|-------------|
| Lønnskostnader | 2020 | 2019 |
| Lønninger | 188 048 701 | 194 116 683 |
| Arbeidsgiveravgift | 26 148 756 | 27 714 716 |
| Pensjonskostnader | 6 115 717 | 5 925 602 |
| Andre ytelser | 2 899 930 | 2 728 817 |
| Sum | 223 213 104 | 230 485 819 |
| Sysselsatte årsverk | 229 | 218 |

Selskapet har innskuddsbaserte pensjonsordninger som omfatter i alt 333 personer. Samtlige ansatte er med i en kollektiv pensjonsordning etter Lov om foretakspensjon. Forpliktelsene knyttet til den kollektive ordningen er dekket gjennom et forsikringselskap. Selskapets pensjonsordninger tilfredsstiller kravene i lov om obligatorisk tjenestepensjon.

| | | |
|------------------------------|--------------|--------|
| Ytelser til ledende personer | Daglig leder | Styret |
| Lønn/styrehonorar | 1 808 661 | 0 |
| Pensjonsutgifter | 48 690 | 0 |
| Annen godtgjørelse | 9 192 | 0 |
| Sum | 1 866 543 | 0 |

Selskapet har bonusordning basert på overskuddsdeling hvor daglig leder omfattes. Beløp for 2020 er hensyntatt ovenfor.

Innleie personell

Selskapet har leid inn personell fra andre selskaper for videreutleie. Det er kostnadsført kr 67 848 900 (kr 70 012 925 i 2019) knyttet til innleie av personell.

Det er ikke gitt lån/sikkerhetsstillelse til daglig leder, styrets leder eller andre nærstående parter.

| | | |
|-------------------------------------------------|---------|---------|
| Kostnadsført godtgjørelse til revisor | 2020 | 2019 |
| Revisjon | 100 804 | 90 199 |
| Teknisk bistand skatt, Advokatselskapet PwC | 68 450 | 119 047 |
| Teknisk bistand med regnskap og ligningspapirer | 30 000 | 30 000 |
| Sum | 199 254 | 239 246 |

Beløpene for godtgjørelse til revisor er eks. mva.



Head Energy Consulting AS

Noter til årsregnskapet 2020

Note 9 Kundefordringer

| | 2020 | 2019 |
|--------------------------------------------|------------|------------|
| Kundefordringer til pålydende | 68 955 425 | 69 629 231 |
| Avsetning til tap | 300 000 | 500 000 |
| Balanseført verdi av kundefordringer 31.12 | 68 955 425 | 69 629 231 |

Selskapet har inngått factoringavtale for innkreving av kundefordringer med Nordea Finance Equipment AS.

Note 10 Annen kortsiktig gjeld

| | 2020 | 2019 |
|---------------------------------------------|------------|------------|
| Skyldig lønn og feriepenger | 36 874 019 | 39 652 658 |
| Mellomværende til selskaper i samme konsern | 10 451 506 | 13 228 700 |
| Påløpte kostnader | 16 975 | 299 324 |
| Sum annen kortsiktig gjeld | 47 342 500 | 53 180 682 |

Note 11 Driftsinntekter

| Fordeling på virksomhetsområder | 2020 | 2019 |
|---------------------------------|-------------|-------------|
| Consulting | 330 188 627 | 341 853 423 |
| Sum | 330 188 627 | 341 853 423 |

Head Energy Consulting AS har kunder innen Olje & Gass, Landbasert Infrastruktur og Offshore Vind i Norge og internasjonalt.

| Geografisk fordeling | 2020 | 2019 |
|----------------------|-------------|-------------|
| Norge | 316 426 915 | 327 486 209 |
| Danmark | 13 266 852 | 7 455 090 |
| Sverige | 0 | 4 185 705 |
| UK | 494 860 | 2 726 419 |
| Sum | 330 188 627 | 341 853 423 |



Head Energy Consulting AS

Noter til årsregnskapet 2020

Note 12 Hendelser etter balansedagen

Selskapet opplever omsetningsvekst, økende ordrebok og positive markedsforhold ved inngangen til 2021 til tross for vedvarende usikkerhet forårsaket av Covid-19. Rent praktisk har selskapet tilpasset seg redusert reisevirksomhet, hjemmekontor med videre på en tilfredsstillende måte og har få problemer med å drive virksomheten forsvarlig og effektivt til tross for den pågående pandemisituasjonen og usikkerheten pandemien skaper.

Selskapets virksomhet ble negativt påvirket av Covid-19 i andre kvartal 2020, men selskapet og samfunnet for øvrig har siden tilpasset seg pandemisituasjonen og har nå høyere ordrebok og omsetning enn før pandemien inntraff. Selskapet leverte solide resultater også i 2020, til tross for Covid-19.

Norske og skandinaviske myndigheter iverksatte en rekke tiltak og støttetiltak etter at Coronapandemien inntraff i 2020. Selskapet har direkte og indirekte nytt godt av flere slike tiltak. Dersom pandemien vedvarer og myndighetene ikke lanserer nye tiltak som gir selskapet direkte eller indirekte, kan det ikke utelukkes at selskapet vil bli negativt påvirket i 2021.

Samfunnet forventer normalisering så snart befolkningen er vaksinert mot Covid-19. Dersom vaksineringsprosessen trekker ut i tid, eller effekten er dårligere enn forventet, kan selskapets virksomhet bli rammet negativt. Det er i budsjettssammenheng tatt høyde for Corona og selskapets budsjetter med positive resultater.



Til generalforsamlingen i Head Energy Consulting AS

Uavhengig revisors beretning

Uttalelse om revisjonen av årsregnskapet

Konklusjon

Vi har revidert Head Energy Consulting AS' årsregnskap som består av balanse per 31. desember 2020, resultatregnskap og indirekte kontantstrøm for regnskapsåret avsluttet per denne datoen og noter til årsregnskapet, herunder et sammendrag av viktige regnskapsprinsipper.

Etter vår mening er det medfølgende årsregnskapet avgitt i samsvar med lov og forskrifter og gir et rettviseende bilde av selskapets finansielle stilling per 31. desember 2020, og av dets resultater og kontantstrømmer for regnskapsåret avsluttet per denne datoen i samsvar med regnskapslovens regler og god regnskapsskikk i Norge.

Grunnlag for konklusjonen

Vi har gjennomført revisjonen i samsvar med lov, forskrift og god revisjonsskikk i Norge, herunder de internasjonale revisjonsstandardene International Standards on Auditing (ISA-ene). Våre oppgaver og plikter i henhold til disse standardene er beskrevet i Revisors oppgaver og plikter ved revisjon av årsregnskapet. Vi er uavhengige av selskapet slik det kreves i lov og forskrift, og har overholdt våre øvrige etiske forpliktelser i samsvar med disse kravene. Etter vår oppfatning er innhentet revisjonsbevis tilstrekkelig og hensiktsmessig som grunnlag for vår konklusjon.

Øvrig informasjon

Ledelsen er ansvarlig for øvrig informasjon. Øvrig informasjon omfatter informasjon i årsrapporten bortsett fra årsregnskapet og den tilhørende revisjonsberetningen.

Vår uttalelse om revisjonen av årsregnskapet dekker ikke øvrig informasjon, og vi attesterer ikke den øvrige informasjonen.

I forbindelse med revisjonen av årsregnskapet er det vår oppgave å lese øvrig informasjon med det formål å vurdere hvorvidt det foreligger vesentlig inkonsistens mellom øvrig informasjon og årsregnskapet, kunnskap vi har opparbeidet oss under revisjonen, eller hvorvidt den tilsynelatende inneholder vesentlig feilinformasjon.

Dersom vi konkluderer med at den øvrige informasjonen inneholder vesentlig feilinformasjon er vi pålagt å rapportere det. Vi har ingenting å rapportere i så henseende.

Styrets og daglig leders ansvar for årsregnskapet

Styret og daglig leder (ledelsen) er ansvarlig for å utarbeide årsregnskapet i samsvar med lov og forskrifter, herunder for at det gir et rettviseende bilde i samsvar med regnskapslovens regler og god regnskapsskikk i Norge. Ledelsen er også ansvarlig for slik internkontroll som den finner nødvendig for å kunne utarbeide et årsregnskap som ikke inneholder vesentlig feilinformasjon, verken som følge av misligheter eller utilsiktede feil.

*PricewaterhouseCoopers AS, Sandviksbodene 2A, Postboks 3984 - Sandviken, NO-5835 Bergen
T: 02316, org. no.: 987 009 713 MVA, www.pwc.no
Statsautoriserte revisorer, medlemmer av Den norske Revisorforening og autorisert regnskapsførerselskap*



Uavhengig revisors beretning - Head Energy Consulting AS



Ved utarbeidelsen av årsregnskapet må ledelsen ta standpunkt til selskapets evne til fortsatt drift og opplyse om forhold av betydning for fortsatt drift. Forutsetningen om fortsatt drift skal legges til grunn for årsregnskapet så lenge det ikke er sannsynlig at virksomheten vil bli avvirket.

Revisors oppgaver og plikter ved revisjonen av årsregnskapet

Vårt mål med revisjonen er å oppnå betryggende sikkerhet for at årsregnskapet som helhet ikke inneholder vesentlig feilinformasjon, verken som følge av misligheter eller utilsiktede feil, og å avgi en revisjonsberetning som inneholder vår konklusjon. Betryggende sikkerhet er en høy grad av sikkerhet, men ingen garanti for at en revisjon utført i samsvar med lov, forskrift og god revisjonsskikk i Norge, herunder ISA-ene, alltid vil avdekke vesentlig feilinformasjon som eksisterer. Feilinformasjon kan oppstå som følge av misligheter eller utilsiktede feil. Feilinformasjon blir vurdert som vesentlig dersom den enkeltvis eller samlet med rimelighet kan forventes å påvirke økonomiske beslutninger som brukerne foretar basert på årsregnskapet.

For videre beskrivelse av revisors oppgaver og plikter vises det til:
<https://revisorforeningen.no/revisjonsberetninger>

Uttalelse om andre lovmessige krav

Konklusjon om årsberetningen

Basert på vår revisjon av årsregnskapet som beskrevet ovenfor, mener vi at opplysningene i årsberetningen om årsregnskapet, forutsetningen om fortsatt drift og forslaget til resultatdisponering er konsistente med årsregnskapet og i samsvar med lov og forskrifter.

Konklusjon om registrering og dokumentasjon

Basert på vår revisjon av årsregnskapet som beskrevet ovenfor, og kontrollhandlinger vi har funnet nødvendig i henhold til internasjonal standard for attestasjonsoppdrag (ISAE) 3000 «Attestasjonsoppdrag som ikke er revisjon eller forenklet revisorkontroll av historisk finansiell informasjon», mener vi at ledelsen har oppfylt sin plikt til å sørge for ordentlig og oversiktlig registrering og dokumentasjon av selskapets regnskapsopplysninger i samsvar med lov og god bokføringsskikk i Norge.

Bergen, 15. april 2021
PricewaterhouseCoopers AS

Sturle Døsen
Statsautorisert revisor
(elektronisk signert)

(2)



 Securely signed with Brevio

Revisjonsberetning

Signers:

| <i>Name</i> | <i>Method</i> | <i>Date</i> |
|---------------|---------------|------------------|
| Døsen, Sturle | BANKID | 2021-04-22 15:50 |

This document package contains:

- Closing page (this page)
- The original document(s)
... the
document, but are electronically integrated.