



ÅRSREGNSKAPET FOR REGNSKAPSÅRET 2019 - GENERELL INFORMASJON

Enheten

Organisasjonsnummer: 992 256 974
Organisasjonsform: Aksjeselskap
Foretaksnavn: XPNOR AS
Forretningsadresse: Middelthuns gate 23
0368 OSLO

Regnskapsår

Årsregnskapets periode: 01.01.2019 - 31.12.2019

Konsern

Morselskap i konsern: Nei

Regnskapsregler

Regler for små foretak benyttet: Ja
Benyttet ved utarbeidelsen av årsregnskapet til selskapet: Regnskapslovens alminnelige regler

Årsregnskapet fastsatt av kompetent organ

Bekreftet av representant for selskapet: Torstein Wold
Dato for fastsettelse av årsregnskapet: 20.05.2020

Grunnlag for avgivelse

År 2019: Årsregnskapet er elektronisk innlevert
År 2018: Tall er hentet fra elektronisk innlevert årsregnskap fra 2019

Det er ikke krav til at årsregnskapet m.v. som sendes til Regnskapsregisteret er undertegnet. Kontrollen på at dette er utført ligger hos revisor/enhetens øverste organ. Sikkerheten ivaretas ved at innsender har rolle/rettighet for innsending av årsregnskapet via Altinn, og ved at det bekreftes at årsregnskapet er fastsatt av kompetent organ.

Brønnøysundregistrene, 01.05.2021



Resultatregnskap

Beløp i: NOK	Note	2019	2018
RESULTATREGNSKAP			
Inntekter			
Salgsinntekt	1	11 696	17 320
Sum inntekter		11 696	17 320
Kostnader			
Lønnskostnad	2	-19 322	
Annen driftskostnad	2	118 360	57 594
Sum kostnader		99 038	57 594
Driftsresultat		-87 342	-40 274
Finansinntekter og finanskostnader			
Annen renteinntekt		4 825	3
Annen finansinntekt		6 460	
Sum finansinntekter		11 285	3
Annen rentekostnad		12	
Annen finanskostnad		70	25 508
Sum finanskostnader		82	25 508
Netto finans		11 203	-25 505
Ordinært resultat før skattekostnad		-76 139	-65 779
Skattekostnad på ordinært resultat	3		
Ordinært resultat etter skattekostnad		-76 139	-65 779
Årsresultat		-76 139	-65 779
Overføringer og disponeringer			
Udekket tap	4	76 139	65 779
Sum overføringer og disponeringer		76 139	65 779



Balanse

Beløp i: NOK	Note	2019	2018
BALANSE - EIENDELER			
Anleggsmidler			
Immaterielle eiendeler			
Finansielle anleggsmidler			
Investeringer i aksjer og andeler	5	10 000	10 000
Sum finansielle anleggsmidler		10 000	10 000
Sum anleggsmidler		10 000	10 000
Omløpsmidler			
Varer			
Fordringer			
Kundefordringer		57 532	57 900
Sum fordringer		57 532	57 900
Bankinnskudd, kontanter og lignende			
Bankinnskudd, kontanter og lignende		567	85 167
Sum bankinnskudd, kontanter og lignende		567	85 167
Sum omløpsmidler		58 099	143 067
SUM EIENDELER		68 099	153 067
BALANSE - EGENKAPITAL OG GJELD			
Egenkapital			
Innskutt egenkapital			
Aksjekapital	6	100 000	100 000
Overkurs		14 000	14 000
Sum innskutt egenkapital		114 000	114 000
Opptjent egenkapital			
Udekket tap		60 900	44 761




Balanse

Beløp i: NOK	Note	2019	2018
Sum opptjent egenkapital	4	-60 900	-44 761
Sum egenkapital		53 100	69 239
Sum langsiktig gjeld		0	0
Kortsiktig gjeld			
Skyldige offentlige avgifter			507
Annen kortsiktig gjeld		14 999	83 321
Sum kortsiktig gjeld		14 999	83 828
Sum gjeld		14 999	83 828
SUM EGENKAPITAL OG GJELD		68 099	153 067



Xpnor AS

Org.nr: 992 256 974

 Legally signed by
Torstein Wold
23.05.2020

Årsrapport for 2019

- Årsregnskap**
- Resultatregnskap**
- Balanse**
- Noter**



Xpnor AS

Org.nr: 992 256 974

Legally signed by
Torstein Wold
23.05.2020

Noter til regnskapet for 2019

Note 1 - Regnskapsprinsipper

Årsregnskapet er satt opp i samsvar med regnskapslovens bestemmelser og god regnskapsskikk for små foretak.

Klassifisering og vurdering av balanseposter

Omløpsmidler og kortsiktig gjeld omfatter poster som forfaller til betaling innen ett år etter balansedagen, samt poster som knytter seg til varekretsløpet. Øvrige poster er klassifisert som anleggsmiddel/langsiktig gjeld.

Omløpsmidler vurderes til laveste av anskaffelseskost og virkelig verdi. Kortsiktig gjeld balanseføres til nominelt beløp på etableringstidspunktet.

Anleggsmidler vurderes til anskaffelseskost, men nedskrives til virkelig verdi ved verdifall som ikke forventes å være forbigående. Anleggsmidler med begrenset økonomisk levetid avskrives planmessig. Langsiktig gjeld balanseføres til nominelt beløp på etableringstidspunktet.

Fordringer

Kundefordringer og andre fordringer er oppført i balansen til pålydende etter fradrag for avsetning til forventet tap. Avsetning til tap gjøres på grunnlag av individuelle vurderinger av de enkelte fordringene. I tillegg gjøres det for øvrige kundefordringer en uspesifisert avsetning for å dekke antatt tap.

Skatter

Skattekostnaden i resultatregnskapet omfatter både periodens betalbare skatt og endring i utsatt skatt. Utsatt skatt er beregnet med 22% på grunnlag av de midlertidige forskjeller som eksisterer mellom regnskapsmessige og skattemessige verdier, samt ligningsmessig underskudd til fremføring ved utgangen av regnskapsåret. Skatteøkende og skattereduserende midlertidige forskjeller som reverserer eller kan reversere i samme periode er utlignet og nettoført. Netto utsatt skattefordel balanseføres i den grad det er sannsynlig at denne kan bli nyttiggjort.

Note 2 - Lønnskostnader, antall ansatte og lån til ansatte

Ytelser til ledende personer

	Lønn	Pensjonsutgifter	Andre godtgjørelser
Daglig leder			73 040

Selskapet er ikke pliktig til å ha tjenestepensjonsordning etter lov om obligatorisk tjenestepensjon, fordi eieren av selskapet er den eneste som er ansatt i firmaet.

Selskapet har fravalgt revisjon og har derfor ingen kostnader knyttet til dette.



Xpnor AS
Org.nr: 992 256 974

Legally signed by
Torstein Wold
23.05.2020

Noter til regnskapet for 2019

Note 3 - Skatt

Beregning av årets skattegrunnlag: **2019**

Ordinært resultat før skattekostnad	-76 139
Årets skattegrunnlag	<u>-76 139</u>

Oversikt over midlertidige forskjeller **2019**

Akkumulert fremførbart underskudd før konsernbidrag	-520 774
Netto midlertidige forskjeller pr 31.12	<u>-520 774</u>

Utsatt skattefordel/Utsatt skatt (22%) -114 570

Utsatt skattefordel er ikke bokført i 2019

Note 4 - Egenkapital

	Aksjekapital	Annen egenkapital	Sum
Egenkapital 01.01.2019	100 000	-44 761	69 239
Årsresultat	0	-76 139	-76 139
Gjeldsettergivelse	0	0	60 000
Egenkapital 31.12.2019	100 000	-120 900	53 100

Note 5 - Aksjer og andeler i andre selskaper

Xpnor AS eier 50 % av aksjene i Petor AS.

Note 6 - Aksjekapital og aksjonærinformasjon


Aksjekapitalen består av:

	Antall	Pålydende	Balanseført
Ordinære aksjer	100 000	1	100 000



Xpnor AS

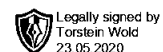
Org.nr: 992 256 974

 Legally signed by
Torstein Wold
23.05.2020

Noter til regnskapet for 2019

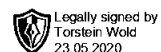
Oversikt over aksjonærene i selskapet pr. 31.12:

	Ordinære aksjer	Eier- andel	Stemme- andel
Wols Torstein	80 000	80 %	80 %
Tysland Linda Maria	10 000	10 %	10 %
Ahlkvist Elin Andrea	10 000	10 %	10 %
Sum	100 000	100 %	100 %



Xpnor AS
Org. nr. 992256974

Resultatregnskap	Note	2019	2018
Driftsinntekter			
Salgsinntekt	1	11 696	17 320
Sum driftsinntekter		11 696	17 320
Driftskostnader			
Lønnskostnad	2	-19 322	0
Annen driftskostnad	2	118 360	57 594
Sum driftskostnader		99 038	57 594
DRIFTSRESULTAT		-87 342	-40 274
Finansinntekter og finanskostnader			
Annen renteinntekt		4 825	3
Annen finansinntekt		6 460	0
Sum finansinntekter		11 285	3
Annen rentekostnad		12	0
Annen finanskostnad		70	25 508
Sum finanskostnader		82	25 508
Netto finansposter		11 203	-25 505
Ordinært resultat før skattekostnad		-76 139	-65 779
Skattekostnad på ordinært resultat	3	0	0
ARSRESULTAT		-76 139	-65 779
Overføringer og disponeringer			
Udekket tap	4	76 139	65 779
Sum overføringer og disponeringer		76 139	65 779



Xpnor AS

Org. nr: 992256974

Balanse pr. 31.12	Note	2019	2018
EIENDELER			
ANLEGGSMIDLER			
Finansielle anleggsmidler			
Investeringer i aksjer og andeler	5	10 000	10 000
Sum finansielle anleggsmidler		10 000	10 000
Sum anleggsmidler		10 000	10 000
OMLØPSMIDLER			
Fordringer			
Kundefordringer		57 532	57 900
Sum fordringer		57 532	57 900
Bankinnskudd, kontanter og lignende		567	85 167
Sum omløpsmidler		58 099	143 067
SUM EIENDELER		68 099	153 067
EGENKAPITAL OG GJELD			
EGENKAPITAL			
Innskutt egenkapital			
Aksjekapital	6	100 000	100 000
Overkurs		14 000	14 000
Sum innskutt egenkapital		114 000	114 000
Opptjent egenkapital			
Udekket tap		60 900	44 761
Sum opptjent egenkapital	4	-60 900	-44 761
Sum egenkapital		53 100	69 239
GJELD			
Kortsiktig gjeld			
Skyldige offentlige avgifter		0	507
Annen kortsiktig gjeld		14 999	83 321
Sum kortsiktig gjeld		14 999	83 828
Sum gjeld		14 999	83 828
SUM EGENKAPITAL OG GJELD		68 099	153 067

Oslo 20.05.2020

Torstein Wold
daglig leder, styreleder